

갓 시작한 공무원 수험생 필수!

해커스공무원

2027

세무직

합격

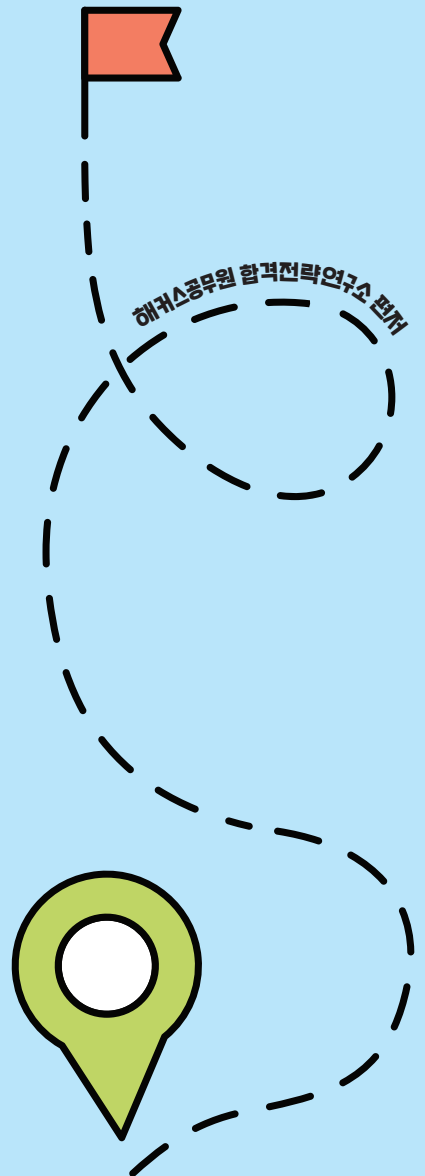
로드맵

- 📍 합격자가 알려주는 합격 법칙
- 📍 초시생이 알아야 할 최신 정보
- 📍 선생님이 제시하는 합격 전략

해커스 공무원



한경비즈니스 2024
한국품질만족도 교육
(온·오프라인 공무원학원) 1위



해커스공무원 합격전략연구소 편저

수많은 합격으로 증명된 공무원 1위* 해커스공무원

[공무원 교육 1위] 한경비즈니스 2024 한국품질만족도 교육(온·오프라인 공무원학원) 1위

9급·7급·군무원 공무원 1위 해커스

[공무원 1위] 한경비즈니스 2024 한국품질만족도 교육(온·오프라인 공무원학원) 1위
[9급공무원/7급공무원 1위] 한경비즈니스 선정 2020 한국품질만족도 교육
(온·오프라인 9급 공무원/7급 공무원) 부문 1위 해커스
[군무원 1위] 한경비즈니스 2024 한국품질만족도 교육(온·오프라인 군무원학원) 1위



9·7급 공무원 70개 직렬 합격생 배출

[70개 직렬 합격생 배출] 해커스공무원 수강생 중 2019~2022년도 9·7급 공무원 합격자 직렬 조사 결과



공무원 기본서 베스트셀러 장악

교보문고 취업/수험서 공무원 영어 부문 베스트셀러 1위 (2024.06.12 온라인 주간베스트 기준)
교보문고 취업/수험서 공무원 한국어 부문 베스트셀러 1위 (2024.07.01 온라인 주간베스트 기준)
교보문고 취업/수험서 공무원국어분야베스트셀러 1위(2024.09.12 온라인주간베스트기준)
YES24 수험서 자격증 베스트셀러 PSAT (7급) 분야 (2024.01.09 YES24 종합 베스트)
YES24 수험서 자격증 베스트셀러 PSAT (7급) 분야 (2024.01.09 YES24 종합 베스트)
YES24 수험서 자격증 베스트셀러 PSAT (7급) 분야 (2024.01.09 YES24 종합 베스트)



공무원 1위 해커스

세무직

스타강사군단

[공무원 교육 1위] 한경비즈니스 2024 한국품질만족도 교육(온·오프라인 공무원학원) 1위

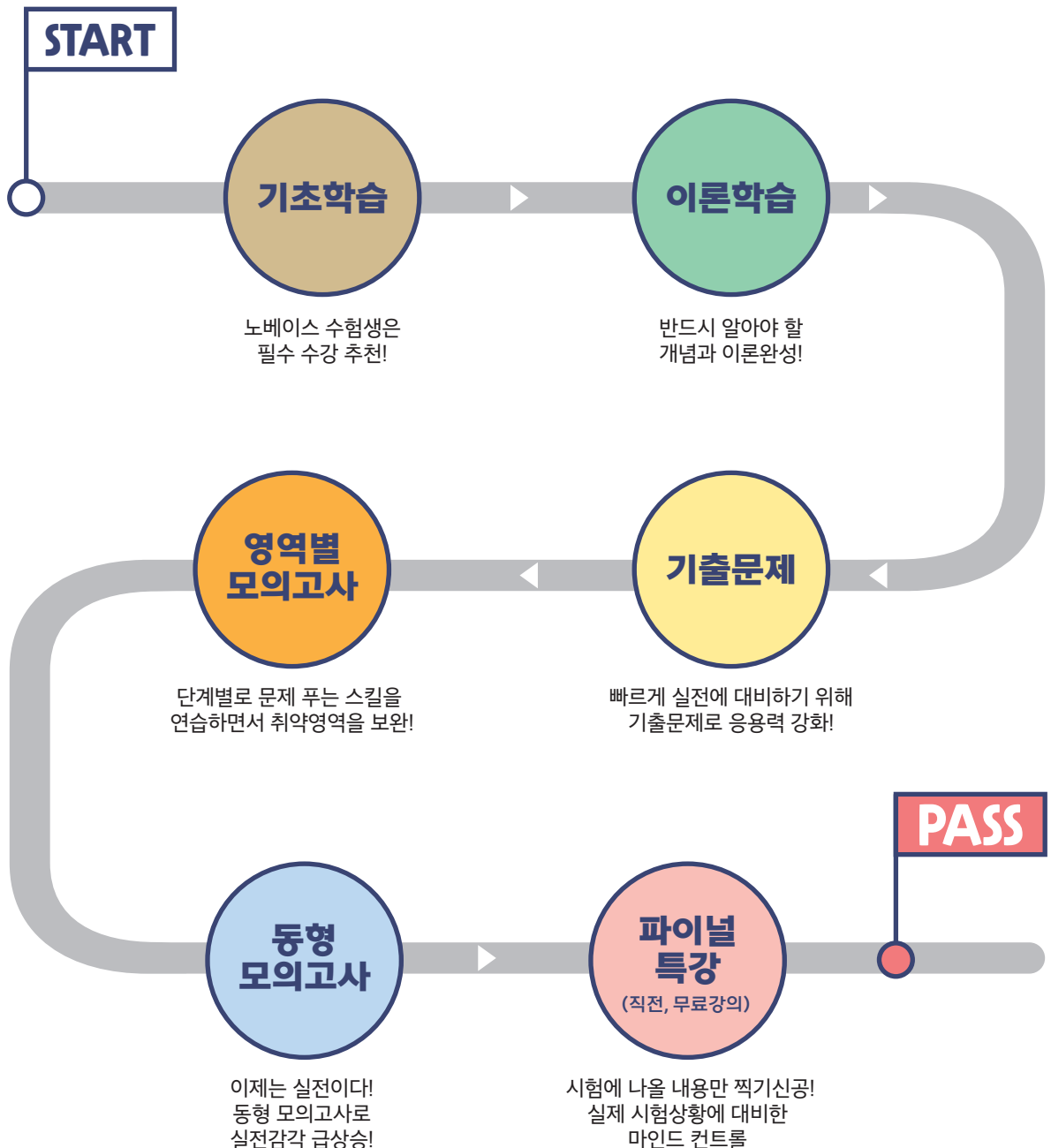


해커스공무원 세무직 스타강사진의

2026년 합격전략
& 합격 커리큘럼



단기 합격을 위한 해커스 커리큘럼



해커스공무원 패스만족도 99%

수강료 해커스공무원 9·7급 200% 환급 + 평생 패스

[환급] 최초 수강기간 내 공무원 최종합격시, 교재비 환급대상 제외, 제세공과금 본인부담 [평생] 최초 수강기간 내 불합격시 1년씩 연장, 유의사항 필독
[패스 만족도 99%] 2021년 공무원 시험 최종합격 후 환급받은 자 대상 설문조사 결과



세법
이훈엽

회계학
정윤돈

세법
이현준

전 강좌 합격까지
평생 무제한 수강



수강료 최대
200% 환급



* 최초 수강기간 내 미션 달성 시, 교재비 및 옵션가 제외,
제세공과금 본인부담

국영한 기본서+
쟁기초 입문서
제공

* 해당 옵션 선택 시 제공



토익, 지필프,
한능검
강좌 무료



토익
하나

G-TELP
비비안

한능검
안지영



공무원 시험을 처음 준비하는 분들도 쉽게 합격할 수 있도록! 해커스공무원의 모든 합격 노하우를 담았습니다.

단기 합격하기 위해서는 반드시 시행착오를 최소화해야 합니다.

시행착오를 최소화하는 가장 편리하고 효율적인 방법은
합격자의 발자취를 그대로 따라가는 것입니다.

여러분들이 쉽고 빠르게 합격할 수 있도록
해커스공무원이 배출한 수많은 합격자의 이야기를 분석하고 분류해 담았습니다.

합격자이기에 알 수 있는
시작하는 수험생이 겪을만한 어려움에 대한 해법을 수록했습니다.

개편된 신유형 시험 합격 전략부터
직렬별 필수 수험정보와 과목별 단기 고득점 비법,

그리고 해커스공무원만의 특별한 관리 시스템까지
합격에 필요한 모든 것을 담았습니다.

공무원 수험생활의 시작점에 선 여러분이
한 발 더 앞설 수 있도록 방향을 제시하겠습니다.

합격의 순간까지 해커스공무원이 함께합니다.

차례

합격 로드맵 ①

달라지는
공무원 시험

CHAPTER 01	공무원 시험, 이렇게 달라지고 있다	
	국어: 기본적 국어능력과 사고력 평가	10
	영어: 실용적인 영어 능력 검증	11
	전공과목의 비중 더 커진다	12
	9급에도 PSAT 시험 도입?	13
CHAPTER 02	공무원 경쟁률 변화 추이	
	경쟁률 다시 높아질까?	14

합격 로드맵 ②

공무원 시험
합격 전략

CHAPTER 01	스타강사진이 알려주는 과목별 합격전략	
	국어 신민숙 선생님	16
	영어 비비안 선생님	18
	한국사 이종석 선생님	21
	세법 이현준 선생님	24
	세법 이훈엽 선생님	29
	회계학 정윤돈 선생님	31
CHAPTER 02	합격생이 알려주는 공무원 합격의 법칙	33

차례

합격 로드맵 ③

꼭 알아야 하는 공무원 시험 정보

CHAPTER 01	공무원 정보	
	공무원 유형	42
	공무원 직급 체계	43
	공무원 보수	44
	연금·복지 제도	46
CHAPTER 02	공무원 직렬	
	직렬이란?	47
	직렬별 업무 내용 및 근무처	47
	직렬 선택 TIP	49
CHAPTER 03	공무원 채용	
	응시 자격	50
	채용 절차 및 시험 일정	50
	필기시험	52
	PSAT이란?	54
	영어·한국사·외국어 능력 검정시험	54
	가산점	55
CHAPTER 04	세무직 파헤치기	
	세무직 정보	57
	세무직 경쟁률 및 합격선	57

합격 로드맵 ④

맞춤형 합격 관리 시스템

CHAPTER 01	온라인 관리 시스템	61
CHAPTER 02	오프라인 학원 시스템	
	9급 공무원 학원	62
	7급 공무원 학원	64
CHAPTER 03	온·오프라인 학습지원 콘텐츠	
	합격예측 모의고사	66
	해커스 매일국어	67
	해커스공무원 기출보카	68
	합격예측 풀서비스	69



합격 로드맵 ❶ 달라지는 공무원 시험

CHAPTER 01 공무원 시험, 이렇게 달라지고 있다

CHAPTER 02 공무원 경쟁률 변화 추이

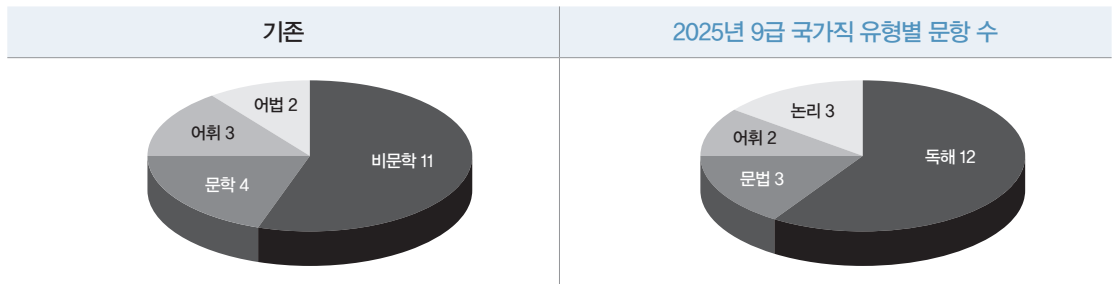
공무원 시험, 이렇게 달라지고 있다

2025년 9급 공무원 시험 국어, 영어 과목의 출제 기본 방향이 지식암기 위주에서 현장 직무 중심으로 개편이 발표된 이후 실제 시험이 치러지면서, 앞으로의 출제방향을 확인할 수 있었습니다. 그동안의 9급 공무원 시험은 암기 위주로 출제되어 직무 역량이 높은 인재를 선발하는데 적합하지 않을 뿐만 아니라 다른 시험과 다소 괴리된 시험으로 수험생의 부담이 크다는 평이 있었습니다. 그러나 최근 출제 흐름을 보면, 단순히 지식을 알고 있는지보다, **그 지식을 이해하고 적용하여 판단할 수 있는 직무 능력 중심 기반의 역량이 더 중요해졌습니다.** 이 변화가 어떻게 구체적으로 나타나는 차례로 살펴보겠습니다.

국어: 기본적인 국어능력과 사고력 평가

현장 직무 중심의 평가를 위해 국어 과목의 경우, 앞으로는 기본적인 국어능력과 이해, 추론, 비판력과 같은 사고력 검증에 초점을 맞춘 문제가 출제됩니다. 지식을 암기해야 풀 수 있던 문제가 아니라, 배경지식이 없이도 지문 속의 정보를 활용해 풀 수 있도록 하는 문제들로 구성됩니다.

〈공무원 국어 시험문제 출제 비중〉



2025년 국가직 9급 국어 시험의 유형별 문항 수를 보더라도 이러한 변화를 수치로 확인할 수 있습니다. 독해 영역의 출제 비중이 가장 높았고, 그중에서도 정답을 단순히 읽어 찾는 방식이 아닌 지문을 토대로 결론을 스스로 도출해야 하는 추론형 문항이 절반 가까이를 차지했습니다.

기존	변경(2025년~)
<p>문 1. 비통사적 합성어로만 묶인 것은?</p> <p>① 열쇠, 새빨갳다 ② 덮밥, 질투르다 ③ 감발, 돌아가다 ④ 짬은이, 가로막다</p> <p style="text-align: center; margin-top: 20px;">단어, 문장 단위로 출제되어 암기 부담이 큼</p>	<p>2. 다음 글에서 추론한 내용으로 적절하지 않은 것은?</p> <div style="border: 1px solid black; padding: 5px; margin: 10px 0;"> <p>'밭하늘'은 '밭'과 '하늘'이 결합하여 한 단어를 이루고 있는데, 이처럼 어휘 의미를 띤 요소끼리 결합한 단어를 합성어라고 한다. 합성어는 분류 기준에 따라 여러 방식으로 나눌 수 있다. 합성어의 품사에 따라 합성명사, 합성형용사, 합성부사 등으로 나누기도 하고, 합성의 절차가 국어의 정상적인 단어 배열법을 따르는지의 여부에 따라 통사적 합성어와 비통사적 합성어로 나누기도 하고, 구성 요소 간의 의미 관계에 따라 대등합성어와 종속합성어로 나누기도 한다.</p> <p>합성명사의 예를 보자. '강산'은 명사(강) + 명사(산)로, '짬은이'는 용언의 관형사형(짬은) + 명사(이)로, '덮밥'은 용언어간(덮) + 명사(밥)로 구성되어 있다. 명사끼리의 결합, 용언의 관형사형과 명사의 결합은 국어 문장 구성에서 흔히 나타나는 단어 배열법으로, 이들은 통사적 합성어라고 한다. 반면 용언어간과 명사의 결합은 국어 문장 구성에서 흔히 나타나는 단어 배열법으로, 이들을 통사적 합성어라고 한다. 반면 용언어간과 명사의 결합은 국어 문장 구성에 없는 단어 배열법인데 이런 유형은 비통사적 합성어에 속한다. '강산'은 두 성분 관계가 대등한 관계를 이루는 대등합성어인데, '짬은이'나 '덮밥'은 앞 성분이 뒤 성분을 수식하는 종속합성어이다.</p> </div> <p>① 아버지의 형을 이르는 '큰아버지'는 종속합성어이다. ② '흰머리'는 용언 어간과 명사가 결합한 합성명사이다. ③ '늙은이'는 어휘 의미를 지닌 두 요소가 결합해 이루어진 단어이다. ④ 동사 '먹다'의 어간인 '먹'과 명사 '거리'가 결합한 '먹거리'는 비통사적 합성어이다.</p> <p style="text-align: center; margin-top: 20px;">암기력보다는 이해력, 추론력, 비판력과 같은 종합적 사고력을 평가</p>

추론영역이 강한 포인트로 등장하며 시험장에서 문제를 풀 때 소요되는 시간이 과거보다 확실히 길어졌습니다. 따라서 실전에서 시간 압박을 극복하고 고득점을 얻기 위해서는 사고 과정 자체를 훈련하는 학습 전략이 필요합니다.

영어: 실용적인 영어 능력 검증

영어 과목의 경우, 실제 업무 수행에 필요한 실용적인 영어 능력을 검증하게 됩니다. 어휘와 어법은 실제 활용도가 높은 유형을 출제해 암기를 덜 요구하는 방식으로 바뀌고 전자메일, 안내문 등 업무 현장에서 접할 수 있는 소재와 형식이 적극 활용되었습니다.

어휘와 생활영어는 무난한 수준으로 출제되었습니다. 어휘는 독해 지문에서 활용될 법한 필수적인 단어들로 구성되었으며, 지나치게 어려운 어휘들은 배제되었습니다. 생활영어 역시 문제풀이 과정에서 학습할 수 있는 수준으로 출제되므로, 실수만 하지 않아도 안정적으로 점수를 확보할 수 있는 파트입니다.

문법 영역은 범위를 벗어난 문제는 거의 없지만, 단순 암기로 해결할 수 없는 문장 구조 분석형 문제가 출제되었습니다. 특히 병치 구조와 같이 문장 내부의 관계를 정확히 파악해야 하는 문제가 등장하여, 기본 문법 지식 뿐 아니라 문장 구조를 빠르고 정확하게 분석하는 능력이 중요해졌습니다.

독해 영역은 쉬운 문제부터 변별력 있는 문항까지 고르게 구성되었습니다. 지문 길이가 길고 일부 단어 난이도가 다소 높은 편이므로, 평소 꼼꼼히 읽는 스타일의 수험생이라면 시험 시간을 효율적으로 사용하는 연습이 필요하겠으나, 공무원 영어 시험은 수능과 달리 **풀이법이 명확히 존재**하므로, 기본기가 충분히 갖춰져 있다면 수월하게 풀 수 있을 수준으로 출제되었습니다.

기존	변경(2025년~)
<p>※ 밑줄 친 부분의 의미와 가장 가까운 것을 고르시오. [문 1.~문 3.]</p> <p>문 1. For years, detectives have been trying to unravel the mystery of the sudden disappearance of the twin brothers.</p> <p>① solve ② create ③ imitate ④ publicize</p> <p style="text-align: center;">밑줄 친 단어를 암기하는 등 지엽적인 어휘 출제</p>	<p>[1 ~ 3] 밑줄 친 부분에 들어갈 말로 가장 적절한 것을 고르시오.</p> <p>1. Recently, increasingly _____ weather patterns, often referred to as "abnormal climate," have been observed around the world.</p> <p>① irregular ② consistent ③ predictable ④ ineffective</p> <p style="text-align: center;">활용성 높은 어휘를 출제하고 문맥 속 적절한 단어를 추론하는 능력을 평가</p>

따라서, 2026년 영어 시험에서 고득점을 얻기 위해서는 **기본기와 실전 적용력, 시간 관리 능력을 함께 강화하는 학습이 필수적**입니다.

전공과목의 비중 더 커진다

2027년부터 국가·지방직 9급 공무원 공개채용시험에서 각 과목의 출제 문항수가 기존 20문항에서 25문항으로 개편됩니다. 이번 개편은 공통과목이었던 한국사가 한국사능력검정시험 3급 이상 취득으로 대체된 것에 따른 사항으로, 신뢰도와 변별력 강화를 위해 공통과목과 전문과목 모두 과목당 5문항씩 추가됩니다. 이로 인해 전공과목의 비중이 한층 커지며 합격을 좌우하는 핵심 과목으로 자리잡게 되었습니다.

〈국가직 9급 공무원 시험 출제 기준〉

구분	기존	변경 (2027년~)
과목	5과목(필수 3과목 + 전공 2과목)	국어, 영어, 전공과목 1, 전공과목 2
시험시간	100분	110분
문항 수	전 과목 20문항	전 과목 25문항

따라서 2026~2027년 시험을 준비하는 수험생은 변화의 흐름을 정확히 이해하고 미리 대비하는 자세가 매우 중요합니다. 문항 수 증가로 변별력 있는 문제의 영향력이 커진 만큼, 핵심 개념과 기출문제를 반복 학습하며 문제 유형과 사고 흐름을 익혀야 합니다. 또한, 늘어난 문항에 대응하기 위해 시간 관리와 실전 연습을 반복하며 문제 해결 속도를 높이는 전략이 필요합니다.

9급에도 PSAT 시험 도입?

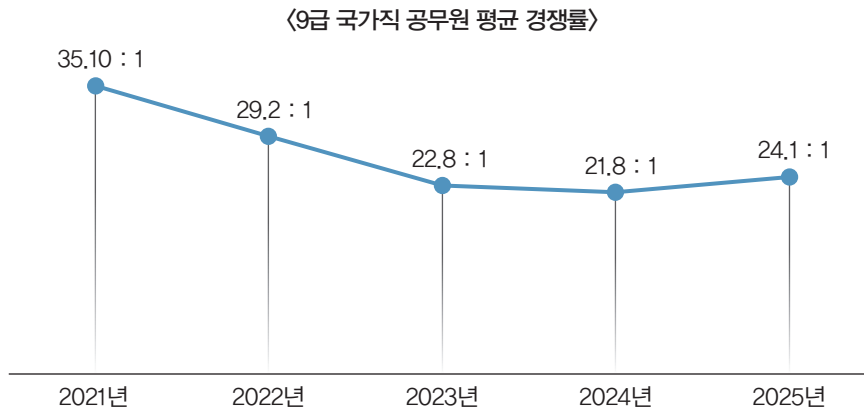
정부가 9급 공무원 채용시험에 공직적격성평가(PSAT)를 도입하는 방안을 공식적으로 추진하면서, 향후 공무원 시험 준비 방향에 큰 변화가 예상되고 있습니다.

인사혁신처에 따르면, 9급 공무원 채용 과정에서도 종합적 사고력과 문제 해결 능력을 평가하는 PSAT 적용 방안이 논의되고 있습니다. 인사처는 2026년까지 연구용역과 수험생·전문가 의견수렴을 거쳐 2027년 이후 구체적인 도입 방향을 확정할 계획입니다. 이 과정에서 수험생의 부담을 고려해 2년 이상의 유예기간을 부여할 방침이라고 합니다. 이는 단기적인 제도 조정이 아닌, 공무원 채용 전반을 장기적인 관점에서 개선하려는 흐름으로 해석할 수 있습니다.

이번 PSAT 도입 추진은 단순히 시험 구성에 변화가 생긴다는 의미를 넘어, 기존의 암기 중심 학습에서 사고력과 문제 해결 중심의 평가로 이동한다는 점에서 주목할 만합니다. 특히 9급 시험의 경우, 그동안 전공 과목 암기 비중이 높았던 만큼 앞으로는 지문을 정확하게 이해하고 자료를 해석하며 합리적인 판단을 내리는 능력이 더욱 중요해질 가능성이 큼니다.

아울러 인사처는 PSAT를 경력채용 시험에도 활용할 수 있도록 제도를 개선하고, 장기적으로는 공공부문 채용 전반에 걸쳐 적용 범위를 확대하는 방안도 검토하고 있습니다. 이는 공무원 채용 과정에서 '직무 적합성'과 '공직 수행 역량'을 보다 체계적으로 평가하려는 방향으로, 수험생 역시 이러한 변화 흐름을 고려한 준비 전략이 필요해질 것으로 보입니다.

경쟁률 다시 높아질까?



최근 몇 년간 9급 공무원 시험 경쟁률은 지속적으로 낮아졌습니다. 특히 2024년 9급 국가직 공무원의 평균 경쟁률의 경우 역대 최저 경쟁률인 21.8 : 1을 기록했는데, 이는 2011년 9급 국가직 공무원의 평균 경쟁률인 93.3 : 1에 비해 1/3배 이상 낮아진 수치입니다.

2025년 9급 국가직 공무원의 평균 경쟁률은 24.1 : 1로, 역대 최저 경쟁률이었던 2024년보다 소폭 상승하였으며 또한, 2025년 7급 국가직 공무원 평균 경쟁률도 44 : 1로 큰 폭으로 상승하며 지난해보다 크게 오른 수치를 보여주고 있습니다. 연봉 인상과 복지 향상 등 근무 환경에 대한 처우 개선이 이러한 경쟁률 상승의 주요 요인으로 작용한 것으로 보입니다.

또한 2027년 대대적인 공무원 시험 개편이 예고되어 있어 개편직전 시험인 2026년 경쟁률이 많이 몰릴 것으로 예상됩니다.



합격 로드맵 01 **공무원 시험 합격 전략**

CHAPTER 01 스타강사진이 알려주는 과목별 합격전략

CHAPTER 02 합격생이 알려주는 공무원 합격의 법칙

스타강사진이 알려주는 과목별 합격전략

국어 신민숙 선생님

국어가 쉽게 느껴지는
쉬운 국어
국어 신민숙 선생님



2026년 출제 예상 및 수험전략

국어 시험이 개편된 첫 지방직 시험이었습니다. 국가직 시험은 난이도가 낮았고, 지방직은 이에 비해 조금 난이도가 높았습니다. 특히 지방직은 몇몇 추론하는 독해문제가 까다롭게 출제되어 '국가직 9급'에 비해 시간도 평소에 비해 많이 소요되었을 것으로 생각합니다. 그러므로 쉬운 지문뿐만 아니라 조금 난도가 있는 문제 풀이 연습도 병행해야 함을 명심해야 합니다.

국어 개편 이후의 문제는 예상한 바와 같이 독해 출제 비중이 12문제로 가장 많이 출제되었습니다. 국가직, 지방직 모두 '내용 일치' 보다는 수험생들이 가장 힘들어하는 '추론 문제'가 독해 문제의 대다수를 차지했습니다. 즉, 단순암기를 통한 문제풀이를 지양하고, 사고력을 측정하는 방식으로 문제가 바뀔 것이라는 인사혁신처의 예고를 그대로 반영한 문제가 출제된 것입니다.

또한 문학 지문을 활용한 독해 문제 출제율이 매우 낮았습니다. 그러나 문학 작품이라고 하기보다는 비문학 독해 지문에 가까운 것으로 앞으로 문학에 대한 학습은 기존 문학 작품에 대한 해석 등이 아니라 비문학 형식으로 공부해야 함을 명심해야 합니다.

그러므로 앞으로는 추론 문제와 관련된 문제풀이 스킬을 정확하게 습득하고 이와 관련된 충분한 문제에 집중해야 합니다.

PSAT 논리퀴즈 문제는 국가직, 지방직 모두 각각 3문제가 출제되었으며 예상한 바와 같이 7급에 비해 어렵지 않은 문제들이 출제되었습니다. 인사혁신처에서 작년에 제공한 '출제 예상문제1차, 2차'와 '국가직9급', 이번 2025년 '지방직9급' 시험에서 출제된 유형을 중심으로 빠르고 정확하게 문제 푸는 방법을 연습한다면 점수를 확보할 수 있는 영역이 될 것입니다.

문법(공문서 포함)은 언어의 특징까지 포함한다면 각각 3문제가 출제되었는데, 수업 시간에 강조했듯이 지문을 읽고 풀 수도 있으나 이중피동과 같은 개념을 확실하게 알고 있다면 훨씬 더 수월하게 문제 풀이를 할 수 있도록 출제되었습니다. 비문학 독해 영역이 추론하는 문제 형식이 많이 출제되기 때문에, 문법은 개념 등을 중심으로 미리 잘 숙지해서 시간을 줄이는 문제로 활용하는 것이 좋습니다.

앞으로 논리퀴즈와 문법 영역은 철저하게 대비하여 국어 시간 확보 문제로 활용하고, 독해는 사고력을 측정하는 추론영역의 문제를 다양하게 풀어보는 것이 앞으로 2026년 국가직, 지방직 대비하는 가장 중요한 학습 전략이 될 것입니다.

■ 2026년 합격 대비 커리큘럼

1. 이론완성 – 한 권으로 끝 (올인원)
2. 강화시리즈 – 문법강화(5~6월)/ 독해강화 (7~8월) / 논리강화 (9~10월)
3. 문제풀이 – 20일 하프모의고사 (11~12월) / 20일 실전모의고사 (2026년 1월)
4. 마무리 – 국가직/지방직 동형모의고사

■ 초시생에게 한마디

“가장 어두운 밤도 결국 아침을 데려온다”고 하였습니다.

고민하지 마시고, 지금의 두려움에도 한 걸음 내디뎌 보세요, 오늘의 작은 용기가 내일을 바꿉니다.

그 작은 용기에 큰 도움을 드리기 위해 신민숙 선생님은 항상 곁에 있겠습니다.

영어 비비안 선생님

누구나 듣기 쉬운 영어 영어 디딤돌 영어 비비안 선생님



■ 공무원 영어 최신 출제 경향

인사혁신처가 개편 예시 문항을 발표한 이후, 2025년 국가직·지방직 9급 시험이 시행되면서 새로운 출제 방향이 구체적으로 드러났습니다. 인사혁신처의 예고대로 실제 직무 중심의 영어 활용 능력을 평가하는 문제가 다수 출제되었습니다.

먼저 어휘와 생활영어를 보면, 기존처럼 밑줄 동의어를 찾는 단순 암기형 문제보다는 문장 전체를 읽고 문맥을 이해한 뒤 적절한 단어를 고르는 문제가 많았습니다. 또한, 전자메일, 안내문 등 실무에서 실제로 접할 수 있는 자료를 활용한 문제들이 등장하면서, 단순 암기보다는 이해와 적용 능력이 중요해졌습니다. 다만 **어휘와 어법 학습은 여전히 필수이며, 생활영어는 난이도가 낮아 실수만 하지 않아도 점수를 얻을 수 있는 수준으로 출제되었습니다.**

독해 영역은 시간 관리가 필요한 구조였습니다. 일부 지문은 한 지문 내에서 여러 문제를 묻는 세트형으로 구성되었고, 지문 난이도는 전체적으로 적정 수준이었습니다. 일부 신유형 지문이 토익·토픽 형태를 닮았지만, 기존 공무원 독해의 출제 의도와 본질은 동일하기 때문에, 별도의 토익·토픽 학습 없이도 대비가 가능합니다.

결론적으로, 2026년 신유형 영어 시험은 **기본기와 반복 학습의 중요성**을 다시 확인시켜 주었습니다. 어휘와 문법은 정확히 이해하고 체화하며, 독해는 지문의 흐름과 논리를 빠르게 파악하는 훈련을 반복해야 합니다. 특히, 실제 직무 관련 지문을 활용한 연습을 통해 시험에 바로 적용할 수 있는 능력을 기르는 것이 고득점과 합격을 위한 핵심 전략입니다.

2026년 시험을 준비하는 수험생 여러분, 신유형 출제 경향을 정확히 이해하고 **기본기 학습 → 독해 체화 → 반복 실천 연습**의 순서로 학습한다면 흔들리지 않고 안정적으로 점수를 확보할 수 있을 것입니다.

▣ 공무원 영어 유형별 공부방법

2026년 공무원 영어 시험은 이전과 달리 출제 방식과 유형에 변화가 생겼습니다. 시험 자체의 난이도는 크게 높아지지 않았지만, 이제 한 문제 한 문제의 실수가 합격과 불합격을 가르는 중요한 차이가 될 수 있습니다. 따라서 단순한 암기식 학습보다는 학습 범위를 정확히 설정하고, 실수를 최소화하는 체계적인 문제 풀이 연습이 필수적입니다.

1) 어휘

어휘 영역은 필수 어휘 위주로 구성되었으며, 단순 동의어 선택보다는 문장의 맥락을 통해 정답을 유추하는 문제들이 다수 출제되었습니다. 따라서 방대한 어휘를 무작정 외우는 방식은 비효율적이며, 필요한 단어를 확실히 정리하고 지문 속 단서를 찾아 정답을 연결하는 연습이 필수적입니다. 다의어 역시 맥락을 고려해 빠르고 정확하게 정답을 골라낼 수 있는 능력을 갖추는 것이 중요합니다.

2) 생활영어

출제 형식이 이메일이나 안내문 등 직무 관련 형태로 바뀌었지만, 난이도는 쉬워 변별력이 거의 없는 문제가 출제되었습니다. 따라서 생활영어 영역에서는 빈출 표현을 익히고, 문제를 빠르고 정확하게 푸는 연습을 통해 점수를 안정적으로 확보하는 것이 필요합니다.

3) 문법

문법 영역은 기존 출제 범위와 난이도가 그대로 유지되며, 고난도나 지엽적 문제는 제외되었습니다. 총 3문항이 출제되었고, 빈칸 문법 1문항과 밑줄 어법 2문항으로 구성되었습니다. 문법은 기본 개념을 정확히 이해하고, 배운 내용을 실제 문장에 적용하며 체화하는 학습이 무엇보다 중요합니다. 단순히 문제풀이만 반복하는 방식으로는 높은 정답률을 기대하기 어렵기 때문에, 기본기를 탄탄히 쌓고 문제에 적용하는 연습이 필요합니다.

4) 독해

독해 영역에서는 글의 전체 맥락과 중심 내용을 이해하는 능력이 여전히 핵심 포인트입니다. 지문 난이도 자체는 크게 어렵지 않으며, 추상적이거나 전문적인 텍스트보다는 이메일, 안내문 등 실무와 연관된 지문이 출제되었습니다. 어휘와 문법, 구문 이해가 선행되어야 독해가 가능하며, 단순히 글을 읽는 것만으로는 빠른 문제 해결이 어렵습니다. 공무원 독해 유형에 맞춘 논리적 사고와 유형별 접근법을 체화하여 문제 풀이 속도를 높이는 것이 필요합니다.

▣ 추천 커리큘럼

1. 초시생 추천 커리큘럼: 썩기초 과정

시험의 유형 변화 난이도와 상관없이 영어에 대한 기초가 많이 부족한 초시생이라면 반드시 수강하시길 추천해 드리는 커리큘럼입니다. 썩기초 강좌를 운동에 비유해서 말씀드리자면 기초 체력을 기르는 과정이라고 보시면 됩니다. 썩기초 강의를 통해 공무원 영어의 뼈대를 튼튼하게 완성할 수 있습니다. 썩기초 어휘 단계인 Basic 필수 보카 강의에서는 공무원 시험에서 그 어느 때보다 중요해진 중/고등학교 수준의 필수 어휘를 어근을 통해 학습하게 되시고, 썩기초 문법에서는 아주 기초적인 동사 학습에서부터, 어디에서도 찾을 수 없었던 제대로 된 공무원 시험 전문 기초 문법을 학습하시게 됩니다. 또한, 썩기초 구문독해 강좌는 5형식의 가장 기본적인 문장부터 시작하여 필수구문 100가지를 문법과 함께 결합 지어 학습하는 고효율적 강좌입니다. 영어에 자신감이 생기시게 될 겁니다.

2. 재시생 추천 커리큘럼 : 올인원 영문법, 하프 모의고사, 테마 특강

재시생분들은 이전에 배웠던 문법을 빠르게 회독하면서 가장 중요한 기출의 포인트까지 연결 지어 이론을 문제에 정확하게 적용하여 풀 수 있어야 합니다. 올인원 영문법은 공무원 시험의 중요한 문법을 시험의 출제 포인트에 맞게 학습하여 이전엔 풀리지 않던 문법이 술술 잘 풀리도록 문법을 완성하는 강의입니다. 또한 하프 모의고사를 통해 어휘와 생활영어, 문법 그리고 독해까지 문제 풀이를 진행하며 핵심 포인트 위주로 감각을 꾸준히 유지해 주시면 금상첨화입니다. 또한 독해의 DNA 등 다양한 테마 특강을 통해 개인의 약점을 보완하는 것도 점수를 끌어올리는데 훌륭한 방법이 될 것입니다.

한국사 이중석 선생님

이해가 암기가 되는 기적
맵핑 한국사
한국사 이중석 선생님



한국사 최근 출제 경향

최근 공무원 한국사의 출제 경향은 과거 지엽적인 암기 테스트 위주의 시험에서 벗어나고 있습니다. 세부적인 암기 보다는 전체적인 흐름 속에서 사건이나 인물, 지역을 찾거나, 사건의 인과 관계를 바탕으로 주어진 사료의 맥락을 찾는 문제 등으로 변하고 있다는 것이 특징입니다.

[예시 문항 1]

다음은 17세기에 발생한 두 차례의 호란과 관련된 사안이다. 당시 국내외 상황에 관한 설명으로 가장 적절하지 않은 것은?

- ① 윤집 등 성리학자들은 주화론을, 최명길 등의 양명학자들은 척화주전론을 주장하였다.
- ② 이괄의 일파는 후금의 조선 침입을 종용하였다.
- ③ 정묘호란의 결과로 후금은 조선과 형제의 맹약을 맺고, 조공과 국경에서의 관무역을 조건으로 철군하였다.
- ④ 효종 재임 시 '복수설치(復讐雪恥)'라는 정치적 의식이 대두되었다.

[예시 문항 1 정답] ①

[예시 문항 2]

다음 중 밑줄 친 주장과 맥락을 같이하는 것은?

우리나라가 중국을 섬겨 온 것이 2백여 년이다. 의리로는 군신이며, 은혜로는 부자와 같다. 임진년에 입은 은혜는 만세 토록 잊을 수 없다. ... 광해군은 배은망덕하여 천명을 두려워하지 않고, 속으로 다른 뜻을 품고 오랑캐에게 성의를 베풀었다.

- ① 청을 정벌하자는 북벌 운동 추진
- ② 여진에 강경책과 회유책을 동시에 추구
- ③ 만동묘 철폐를 비롯한 서원 정리 추진
- ④ 통신사 파견을 통한 문화 전파 역할 담당

[예시 문항 2 정답] ①

예시 문항 1은 과거 출제 경향이고 예시 문항 2는 최근의 출제 경향입니다. 문제의 난이도는 현재가 훨씬 쉬워졌지만, 문제의 출제 의도를 파악하고 사료를 제대로 읽어야만 답을 도출할 수 있는 방식으로 문제 유형이 변하고 있습니다. 과거 한국사 문제도 사료를 제시하는 문제가 출제되었지만, 과거의 사료 제시형 문제는 사료의 키워드를 찾으면 빠르게 답을 찾을 수 있는 문제 유형이 대부분이었기 때문에 사료를 읽어서 텍스트를 이해하는 것이 아니라 단어 위주로 암기만 하면 사료 문제를 풀 수 있었습니다.

예시 문항 2에 대해 좀 더 이야기해 보겠습니다. ‘임진년에 입은 은혜’는 임진왜란 당시 명나라의 지원이었습니다. ‘명나라에 대한 은혜를 잊을 수 없다’는 것은 새롭게 등장한 청에 대한 반감을 내포하고 있습니다. ‘지는 해’인 명과 ‘뜨는 해’인 청 사이에서 조선의 대외 인식 태도와 당시의 집권 세력이었던 서인의 외교 정책을 종합적으로 이해해야 이 문제에 답을 쉽게 찾을 수 있습니다.

반면 과거의 문제 유형(예시 문항 1)은 윤집과 최명길이라는 인물을 지엽적으로 알고 있어야 하며 이들의 주장이 무엇인지를 지엽적으로 알고 있어야 답을 찾을 수 있습니다. 어떤 문제 유형이 ‘공부하기가 더 쉬운가?’에 대한 이야기는 차치하고 문제 유형의 변화를 통해서 한국사의 공부 방식의 변화가 필요합니다. 과거 암기식 한국사는 최근 변화하는 한국사 시험에서 좋은 점수를 받기 어려워졌습니다. 왕의 업적을 지엽적으로 외우고 사건을 연도 중심으로 암기하는 공부 방식으로는 합격권 점수를 획득하기가 어렵습니다.

한국사의 난이도가 쉬워지는 추세여서 만점에 가까운 점수를 얻어야 합격 가능성이 있습니다. 다른 과목의 점수도 반영이 되겠지만 한국사 점수만을 기준으로 본다면 80~85점 정도의 점수로는 합격이 어렵습니다. 80점과 0점이 동일한 점수라는 것이 이 맥락입니다. 80점을 맞든 0점을 맞든 어차피 불합격입니다.

그렇다면 한국사를 어떻게 공부하면 만점을 맞을 수 있을까요? 빠르게 강의를 듣고 공부하는 방식보다는 ‘정확하게 내용을 이해하는 학습’이 필요합니다. 정확하게 내용을 이해하려면 가장 중요한 것이 무엇일까요? 바로 물리적 시간이 필요합니다. 한국사 과목이 쉬워졌다고 압축된 강의로 학습하거나 스킵하는 강의를 들어서는 80점 정도의 점수는 맞을 수 있겠지만 만점을 맞는 것은 거의 불가능합니다. 압축된 학습과 스킵하는 강의는 한국사 시험 범위를 충분히 설명하고 해당 사건이나 인물을 심층적으로 들여다볼 수 없습니다. 잊지 말아야 할 것은 80점과 0점은 동일한 점수라는 것입니다.

■ 한국사 합격 커리큘럼

1. 메인 커리큘럼

올인원 전근대사 → 올인원 근현대사 → 기출문제 → 600제 예상 문제 → 실전 동형 모의고사

2. 서브 커리큘럼

올인원 이후의 모든 커리큘럼은 ‘올인원을 회독하기 위한’ 과정입니다. 회독을 늘리기 위한 연표-사료 블랭크 노트, 매일 하프 모의고사 등의 커리큘럼을 추가하면 됩니다.

▣ 국어와 영어의 출제 기초 변화가 한국사에 미치는 영향

국어와 영어의 문제 풀이 시간이 늘어날 것으로 예상되어 한국사 문제를 빠르게 푸는 훈련이 필요합니다. 빠르고 정확하게 풀기 위해서는 정확한 개념 이해를 바탕으로 한 학습이 더욱 필요합니다.

▣ 공무원 준비를 하는 초시생에게

새벽에 눈을 뜨니 밤새 눈이 내렸고, 하얗게 쌓인 눈 위로 나의 발자국을 처음 새겨야 할 때의 그 기분! 그 기분으로 시작해야 합니다. 선명하게 새겨지는 발자국에 대한 설렘과 두려움. 공무원을 준비한 많은 선배 수험생이 있었지만, 기존의 발자국은 모두 새롭게 내린 눈에 덮였습니다. 기존의 발자국을 따라갈 필요도 없고 본인이 하얀 세상 위에 새롭게 발자국을 찍으면 됩니다.

여러분들이 내딛는 발자국을 많은 후배 수험생이 따라오게 될 것입니다. 처음이라고 두려움을 느낄 필요도 없습니다. “어차피 모두가 처음이니깐요.

세법 이현준 선생님

스토리로 쉽게 이해하는 사례 중심의 찰떡세법 세법 이현준 선생님



▣ 최근 3개년 공무원 시험 출제 경향

최근 3개년(2023~2025년) 국가직 및 지방직 세법 시험을 분석한 결과, 법령 이해도 중심의 출제 경향이 뚜렷하게 강화되고 있습니다. 단순 암기형 문제는 지속적으로 감소하고 있으며, 법령의 취지와 적용 원리를 정확히 이해했는지를 평가하는 문제가 전체의 70% 이상을 차지하고 있습니다.

【주목할 만한 출제 경향 5가지】

① 말문제(이론형 문제)의 압도적 비중

계산 문제가 줄어들고 법령 조문의 이해를 묻는 말문제가 전체의 약 80%를 차지합니다. 공무원 세법 시험의 가장 큰 특징은 20분 안에 20문제를 풀어야 하므로 문제당 1분 내외로 정답을 찾아야 한다는 점입니다. 따라서 조문을 정확히 암기하고 빠르게 적용할 수 있는 능력이 핵심입니다.

② 국제기본법의 높은 출제 비중

국제기본법은 출제 비중을 차지하며, 국가직과 지방직 모두에서 핵심 과목으로 자리잡고 있습니다. 특히 납세의무의 성립·확정, 국제부과의 제척기간, 불복절차, 가산세 관련 문제가 매년 반복 출제되고 있습니다.

③ 법인세법 실무 적용 문제의 강화

법인세법에서는 익금·손금 판단, 손금불산입 항목, 세무조정 등 실무에서 자주 접하는 내용이 집중 출제됩니다. 단순 조문 암기보다는 구체적 사례에서 익금·손금을 정확히 구분할 수 있는 능력이 요구됩니다.

④ 소득세법 종합소득 계산구조 집중

소득세법은 각 소득의 과세체계와 종합소득 계산구조에 대한 이해를 묻는 문제가 핵심입니다. 특히 이자·배당소득, 사업소득, 근로소득의 구분과 필요경비 관련 문제가 빈출되고 있습니다.

⑤ 부가가치세법 과세거래 판단 문제

부가가치세법에서는 과세거래 여부 판단, 면세와 영세율의 구분, 매입세액 불공제 사유가 반복 출제되고 있습니다. 법령 조문을 정확히 숙지하고 적용할 수 있어야 합니다.

▣ 난이도 및 변별력 분석

【연도별 실질 난이도 추이】

- 2023년: 중 수준 (세무직 커트라인 약 75점)
- 2024년: 중상 수준 (세무직 커트라인 70점, 전년 대비 2~3문항 난도 상승)
- 2025년: 하 수준 (세무직 커트라인 80점, 전체적으로 평이한 출제)

2024년은 세법 과목이 2023년 대비 2~3문항 정도 난도가 높게 출제되어 중상 수준의 난이도를 보였으나, 커트라인은 70점으로 2023년보다 오히려 낮았습니다. 이는 다른 과목들의 난이도가 함께 상승했거나 선발인원 대비 응시인원의 변화 등 복합적 요인이 작용한 결과로 분석됩니다.

2025년 시험은 국어·영어 과목 개편의 첫 해로, 특히 국어가 예시 문항보다도 쉽게 출제되면서 전체적인 난이도가 크게 하락했습니다. 이로 인해 세무직 필기 커트라인이 80점에 달하는 이례적인 상황이 발생했습니다.

【변별력 분석】

최근 경향상 세법 문제의 전반적인 난이도는 평이해지고 있으나, 1~2문항의 고난도 문제가 변별력을 좌우합니다. 이러한 고난도 문제는 주로 국세기본법의 복잡한 사례 적용 문제, 법인세법의 단단계 세무조정 문제, 소득세법의 복합 소득 판정 문제에서 출제되고 있습니다.

핵심은 커트라인만으로 난이도를 판단하는 것이 아니라, 문제 자체의 난이도와 수험생 체감 난이도를 종합적으로 고려해야 한다는 점입니다.

▣ 2026년 출제 예상 및 전략적 수험 전략

1. 반드시 알아야 할 5가지 학습 전략

전략 1. 조문 중심 학습이 핵심

공무원 세법은 조문을 정확히 이해하고 암기하는 것이 가장 중요합니다. 특히 다음 사항에 주의하세요:

- “~이다” vs “~일 수 있다”: 의무 규정과 임의 규정 구분
- “제외한다” vs “포함하지 아니한다”: 부정적 표현의 정확한 이해
- “경우” vs “때”: 법령 용어의 미묘한 차이

조문을 소리 내어 읽으며 암기하면 법령 특유의 문체에 익숙해져 시험장에서 오답을 쉽게 걸러낼 수 있습니다.

전략 2. 헷갈리는 개념은 비교 정리

세법에는 유사하지만 다른 개념들이 많습니다. 헷갈리는 개념은 비교표를 만들어 정리하면 효과적입니다.

예시) 비교 정리가 필요한 주요 개념:

- 소득세법: 필요경비 vs 필요경비 불산입
- 법인세법: 손금 vs 손금불산입
- 부가가치세법: 면세 vs 영세율

전략 3. 숫자와 요건은 반드시 정확히

세법은 금액 기준, 기간, 비율 등 구체적 숫자가 매우 중요합니다.

- “국세부와 제척기간 5년/7년/10년”
- “간이과세자 기준 1억 400만원”
- “무신고 가산세 20%”

등의 수치는 절대 혼동하지 말아야 합니다. 혼동되기 쉬운 숫자들은 표로 정리하여 비교하세요.

전략 4. 기출문제는 최소 5회독 이상

최근 10개년 기출문제를 최소 5회 이상 반복하여 출제 패턴과 자주 출제되는 조문을 체화하세요.

현준세법의 기출 학습 원칙:

- 1회독: 전체 흐름 파악
- 2~3회독: 틀린 문제 집중 분석, 오답노트 만들기
- 4~5회독: 조문과 연결하여 암기, 오답 위주 암기
- 6회독 이상: 실전 시간 내 완벽 풀이

같은 조문이라도 문제에서 묻는 각도가 다르므로, 다양한 기출 유형을 접하는 것이 중요합니다.

전략 5. 반복 학습이 합격의 지름길

세법은 반복 학습이 가장 중요합니다.

- 1회독: 전체 내용 이해 (속도보다 이해 우선)
- 2회독: 중요 조문 표시 및 암기
- 3회독 이상: 빠른 속도로 반복, 기출과 연결

반복하다 보면 자연스럽게 중요 조문이 머리에 각인되며, 시험 직전에는 핵심 내용을 정리한 자료로 최종 점검이 가능합니다.

▣ 2026년 합격 대비 커리큘럼

단계별 학습 로드맵

【1단계: 기본이론 완성 (7~10월, 약 4개월)】

모든 법률의 기본 개념과 체계를 정확히 이해하는 단계입니다.

- 학습 목표: 국세기본법, 국세징수법, 소득세법, 법인세법, 부가가치세법
- 핵심 포인트: 조문을 읽으며 법령의 취지 이해, 기본 용어 정리
- 권장 학습량: 주당 10~12시간, 매주 1개 법률씩 체계적 학습, 기본서에 있는 기출 풀고 이해하기
- 체크 포인트: 각 법률의 목차를 보고 전체 흐름을 설명할 수 있어야 함

【2단계: 심화이론 및 기출문제풀이 (11~12월, 약 2개월)】

기본이론을 바탕으로 복잡한 사례에 법령을 적용하는 능력을 키우는 단계입니다.

- 학습 목표: 자주 출제되는 조문 중심 심화 학습, 단원별 기출문제 풀이
- 핵심 포인트: 헛갈리기 쉬운 개념 비교·정리, 말문제 집중 연습
- 권장 학습량: 주당 12~15시간, 매일 10~15문제 풀이
- 체크 포인트: 단원별 기출문제 정답률 85% 이상, 지문별 왜 오답인지 정답인지 분석하기

【3단계: 실전동형모의고사문제 집중 분석 (1~2월, 약 2개월)】

실전과 동일한 환경에서 문제를 푸는 훈련을 통해 실력을 점검하는 단계입니다.

- 학습 목표: 실전동형 모의고사 주 3회 이상, 시간 내 정확한 풀이 완성
- 핵심 포인트: 틀린 문제 오답노트 작성, 유사 문제 반복 학습
- 권장 학습량: 주당 15시간 이상, 매일 1회분(20문제) 풀이 및 복습
- 체크 포인트: 모의고사 평균 정답률 90% 이상, 시간 내 풀이 완성

실전동형 모의고사는 합격의 핵심입니다. 현준세법 실전동형 모의고사는 공무원 9급·7급은 물론 회계사·세무사 등 타 시험의 출제 패턴을 철저히 비교 분석하여 제작되었습니다. 공무원 시험만의 특징인 빠른 판단력과 정확한 조문 적용 능력을 극대화할 수 있도록, 실제 시험과 동일한 난이도와 유형으로 구성되어 있어 실전 감각을 완벽하게 익힐 수 있습니다.

【4단계: 실전 모의고사 및 최종 정리 (3월, 약 1개월)】

실전과 동일한 환경에서 시간 안에 문제를 푸는 훈련을 하는 단계입니다.

- 학습 목표: 주 2~3회 실전 모의고사, 취약 파트 집중 보완
- 핵심 포인트: 시간 배분 연습(20문제 20분), 최종 핵심 조문 정리
- 권장 학습량: 주당 10~12시간, 모의고사 후 복습에 집중
- 체크 포인트: 모의고사 평균 80점 이상, 시간 내 풀이 완성

실전 감각은 반복 훈련으로만 얻을 수 있습니다. 현준세법 모의고사는 실제 시험과 동일한 난이도와 유형으로 출제되며, 새로운 모의고사를 제공하여 실전 감각을 유지할 수 있도록 합니다.

〈시기별 학습 핵심 포인트〉

• 7~10월: 세법의 숲을 보라

처음부터 완벽하게 이해하려 하지 마세요. 전체 구조를 빠르게 1회독하면서 세법의 큰 그림을 그리는 것이 중요합니다. “이해가 안 되면 일단 넘어가고, 2회독 때 다시 보자”는 마음가짐이 필요합니다.

• 11~12월: 나무를 세밀하게 관찰하라

자주 출제되는 조문과 핵심 개념을 집중적으로 학습하세요. 이 시기에 기본이 탄탄해지면 이후 학습이 수월합니다. 현준세법 강의를 수강하는 수험생들은 이 시기에 가장 큰 실력 향상을 경험합니다.

• 1~2월: 약점을 완전히 제거하라

이 시기에는 내가 취약한 파트를 집중 공략해야 합니다. 정답률이 낮은 법률이나 단원을 선별하여 추가 학습하시고 개인별 약점 보완을 목적으로 학습하세요. 단, 양보다는 질이 중요합니다. 틀린 문제는 반드시 관련 조문을 다시 확인하세요. “문제를 풀었다”가 아니라 “관련 조문을 완벽히 이해했다”가 목표입니다.

• 3~4월: 실전처럼 훈련하라

실제 시험장에서 20분 안에 20문제를 푸는 연습을 반복하세요. 시간 압박 속에서도 정확하게 문제를 풀 수 있는 능력을 길러야 합니다. 현준세법의 파이널 특강에서는 시험 직전 꼭 알아야 할 핵심 조문만을 압축 정리하여 제공합니다.

▣ **합격을 향한 마지막 조언**

공무원 세법 시험은 정확한 법령 이해와 반복 학습으로 충분히 정복할 수 있는 과목입니다. 세법은 암기 과목이 아닙니다. “왜?”를 항상 묻고, “어떻게 적용되는가?”를 고민하며 공부하세요. 법령의 취지를 이해하면 처음 보는 지문도 논리적으로 접근할 수 있습니다. 2026년 시험은 여러분의 것입니다. 체계적인 커리큘럼을 따라 꾸준히 학습하고, 기본에 충실한다면 반드시 합격할 수 있습니다. 현준세법과 함께라면, 여러분의 합격은 더욱 확실해집니다.

세법 이훈엽 선생님

핵심이론 집중 분석
세법의 디테일을 잡는 풀이법
세법 이훈엽 선생님



▣ 세법 시험 범위

공무원 세법은 우선 국가직과 지방직으로 구분하여야 합니다. 9급과 7급은 문제 수(9급 20문제, 7급 25문제)와 난이도의 차이가 있을 뿐 시험 범위는 동일합니다. 한편 국가직의 국세기본법과 국세징수법은 지방직의 지방세 기본법과 지방세징수법이 비슷하므로, 국가직 이후에 지방직 시험이 2달 남짓이지만 국가직을 준비하신 분이라면 지방세법을 준비하시는 것에 큰 어려움이 없습니다.

〈공무원 세법 시험 범위〉

구분	범위
국가직	국세기본법(5), 국세징수법(2), 법인세법(4), 소득세법(4), 부가가치세법(4), 상속세및증여세법(1)
지방직	지방세기본법(6), 지방세징수법(2), 지방세법(취득세, 재산세 등)(12)

▣ 세법 시험 합격 전략

공무원 세법은 국가직과 지방직 모두 법령 지문을 정확히 아는지 확인하는 문제를 중점으로 출제됩니다. 따라서 가장 중요한 것은 각 법령 지문을 정확히 숙지하여 시험장에서 옳은 지문인지, 옳지 않은 지문인지 판정할 줄 알면 고득점 합격이 가능합니다.

물론 단순 암기보다는 취지와 사례를 통한 이해를 바탕으로 공부하시는 것이 바람직하지만 방대한 세법의 양과 어려운 표현들로 이해가 처음에 쉽지 않습니다. 이 경우 이해될 때까지 보기보다는 회독(반복)을 통하여 수업을 2번 이상 듣고 이론서를 다 회독하면서 문제를 풀면 어느새 이해가 되므로 처음 수업을 들을 때 빠르게 완강하는 것이 가장 중요합니다.

1. 처음 회독 시에는 이해보다는 빠른 진도와 다독이 중요
2. 이론 강의 시에 기출문제풀이를 통해 시험에 최적화된 범위와 공부 방법 숙지
3. 다양한 문제풀이를 통한 메타인지 훈련

▣ 이훈엽 세법 커리큘럼

기본강의를 4달 정도 숙지하면서 공무원 기출 5년 치를 풀이합니다. 그 후 공무원 10년 치 기출과 타시험에 출제된 공무원 시험과 유사한 난이도의 동형 문제들을 풀면서 이론을 다시 다지는 문제풀이반이 진행됩니다. 이 강의에서도 이론을 많이 요약해 주기 때문에 초시생은 반드시 수강하시는 것이 좋습니다. 이제 어느 정도 이론이 올라오면 동형 모의고사로 모르는 것을 확인하고 아는 것은 확인하는 작업을 합니다. 마지막으로는 최근 타시험 기출 풀이를 통해 미리 시험에 어떤 문제가 출제될지 예측해 볼 수 있습니다.

〈2026 공무원 연간 로드맵〉

구분	7월	8월	9월	10월	11월	12월	1월	2월	3월	4월
기본강의 (심화)	기본강의1									
문제5 이론5			기본강의2							
단권화					요약강의 문제풀이					
실전훈련							동형 모의고사			
추가내용									타시험 문제풀이	

회계학 정윤돈 선생님

원리만으로 답이 보이는
코어 회계학
회계학 정윤돈 선생님



회계학 시험 범위

공무원 회계학 시험 범위는 직렬별로 구분됩니다. 세무직 7, 9급의 경우 재무회계, 원가관리회계, 정부회계가 시험 범위에 해당하며, 관세직 9급은 재무회계만 시험범위로 다룹니다. 그래서 세무직 7, 9급의 시험과목은 '회계학'으로, 관세직 9급은 '회계원리'로 표시됩니다.

세무직 7급의 경우 출제 비중은 25문제 기준으로 재무회계 20문제, 원가관리회계 3문제, 정부회계 2문제입니다. 세무직 9급에서는 재무회계 14문제, 원가관리회계 4문제, 정부회계 2문제가 출제됩니다.

〈공무원 회계학 직렬별 시험 범위〉

구분	재무회계	원가관리회계	정부회계
세무직 7급	○	○	○
세무직 9급	○	○	○
관세직 9급	○	×	×

회계학 시험 합격 전략

공무원 회계학은 다른 시험의 회계학과 비교했을 때 시험장에서 계산기를 사용할 수 없다는 점에서 큰 차이가 있습니다. 이로 인해 계산이 복잡하지 않으며, 눈으로도 풀 수 있을 정도의 계산문제가 다수 출제됩니다. 또한 국어와 영어 시험의 경향 변화로 말문제의 비중이 높아지고 있는 추세입니다. 이에 따라 권장되는 공부 방법은 다음과 같습니다.

1. 단순 계산 방법 암기보다는 논리 이해 중심으로 공부해야 합니다.
2. 복잡한 계산 문제나 타시험 기출을 함께 보는 것은 불필요합니다.
3. 기초적인 내용을 묻는 문제가 대부분이므로 기본서 내용을 정확히 숙지하는 것이 중요합니다.

▣ 정윤돈 회계학 커리큘럼

공무원 회계학은 직렬별로 시험 범위가 다르기 때문에 커리큘럼도 직렬별로 구분됩니다.

세무직 7급은 기본이론 강의로 시작해 심화이론을 수강합니다. 해당 과정에서는 재무회계를 다루며, 기본이론과 심화이론을 모두 들어야 재무회계 전체 내용을 숙지할 수 있습니다. 이후 단원별 문제풀이(재무회계)를 진행하며, 출제 비중이 낮은 원가관리회계는 기본이론과 문제풀이를 올인원으로 진행합니다. 또한 7급의 경우 재무회계에 추가적인 학습이 필요하기 때문에 7급 특강이 별도로 제공됩니다. 마지막으로 최종 정리 및 진도별 모의고사와 동형 모의고사를 통해 마무리합니다.

세무직 9급은 7급과 동일한 커리큘럼을 따르지만, 7급 특강만 제외됩니다. 그 외의 과정은 모두 동일합니다. 관세직 9급은 원가관리회계와 7급 특강이 포함되지 않습니다. 관세직 응시자들이 심화반을 반드시 들어야 하는지 궁금해 하는 경우가 많으나, 법인세법과 지분법을 제외하면 재무회계 강의만 수강해도 충분합니다.

〈공무원 회계학 직렬별 커리큘럼〉

*①~⑤: 커리큘럼 순서

직렬/강의	기본이론 (재무회계)	심화이론 (재무회계)	단원별 문제풀이 (재무회계)	원가관리 올인원	7급 특강	최종정리/ 진도별 모의고사	동형모의고사
세무직 7급	①	②	③	③	③	④	⑤
세무직 9급	①	②	③	③	×	④	⑤
관세직 9급	①	②	③	×	×	④	⑤

합격생이 알려주는 공무원 합격의 법칙

가보지 않았던 길에 첫발을 내디딜 때에는 누구나 걱정이 앞서기 마련입니다. 그럴 때 길잡이가 되어주는 것이 먼저 그 길을 가본 이들의 이야기일 텐데요, 다양한 상황에서 공무원 합격의 기쁨을 맛본 합격생들의 이야기를 통해 나만의 학습계획을 세워 보기 바랍니다.

(1) 퇴사 후 해커스 커리큘럼으로 초시 합격! - 지방직 9급 세무직, 정*영 합격생

Q. 공무원 시험을 준비하게 된 계기가 궁금합니다.

A. 5년 전에 전산세무, 전산회계 자격증 취득을 위한 이론 공부를 한 적이 있습니다. 세법과 회계는 용어 정도만 익숙했고, 공부는 새로 시작하는 마음으로 준비했습니다. 일반 사기업 재직 중에 미래가 안전하지 못하다는 생각이 들어 퇴사 후 공무원 준비를 하게 되었습니다.

Q. 하루 공부 루틴과 생활습관이 궁금합니다.

A. 시험 1달 전까지는 월~토 오전(9시~12시), 오후(1시~6시), 밤(8시~10시) 공부했습니다. 점심시간 12시~1시, 저녁 시간 6시~8시 충분히 가지면서 휴식도 취했습니다. 일요일은 하루를 통으로 쉬거나, 가끔은 오전만 쉬고 오후부터는 공부했습니다. 공부하는 1년 동안은 각종 가족행사나 명절에도 쉬기보다는 루틴대로 공부했습니다.

Q. 과목별 학습법도 자세하게 소개해 주세요!

A. 국어-신민숙 선생님, 영어-비비안 선생님, 한국사-이중석 선생님, 세법-이훈엽 선생님, 회계학-정윤돈 선생님 강의 를 수강했습니다.

국어/영어/한국사는 해커스 간판에 올라가있는 선생님들이라 들었고, 세법/회계학은 선생님을 선택할 수 있는 선택지가 없어서 들었는데, 이훈엽, 정윤돈 선생님 모두 유머러스해서 제 스타일에 맞았습니다. 강의는 정규 커리큘럼 '입문-기본-심화-문제풀이-모의고사' 모두 따라 들었습니다.

Q. 슬럼프는 어떻게 극복하셨나요?

A.

정규 커리큘럼대로 따라가다 보니 큰 슬럼프를 겪을 시기가 없었습니다. 하지만 중간중간 공부가 잘 안되는 날에는 근처 산책을 하면서 독서실의 답답함을 해소시켰습니다. 공부가 약간 안 되는 날에는 집중하지 않아도 되는 과목을 공부했습니다. (EX. 한국사 책 외우기, 영단어 외우기 등)

Q. 합격할 수 있었던 본인만의 꿀TIP이 있다면?

A. 과목별 커리큘럼대로 인강을 밀리지 않고 들으려 노력했습니다. 기본이론 인강을 빠르게 듣고, 인강을 듣지 않는 시간에게 지속적으로 복습을 했습니다. 복습 없이 인강만 들으면, 이후 커리큘럼인 문제 풀이에서 문제가 풀리지 않기 때문에 **지속적인 복습이 중요하다**고 생각합니다.

암기가 중요했던 한국사는 범위가 너무 넓어서 요령을 피우기보다는 이중석 선생님 교재로 흐름(맵핑)을 통해 지속적으로 반복하며 내용에 익숙해지려 했습니다.

시험 한 달 전에는 속성으로 전범위를 훑어볼 수 있도록 계획을 세워서 공부했습니다. 시험 하루 전에는 시험 당일엔 실수하지 않을 수 있도록 평소 실수하는 부분들을 정리해서 마인드컨트롤을 했습니다. (EX. 국어 추론 문제의 답은 무조건 지문에서 찾자. 그럴듯한 답은 답이 아니다. / 회계학 계산 문제는 쉽더라도 검산하자.)

(2) 비전공자의 세무직 10개월 단기 합격수기 - 국가직 9급 세무직, 권*구 합격생

Q. 공무원 시험을 준비하게 된 계기가 궁금합니다.

A. 대학에 입학하고 난 뒤, 딱히 미래에 대한 걱정이나 계획 없이 하고 싶은 것만 하고 지냈었습니다. 그러다 졸업을 하게 되고, 취업도 안되고, 몇 년을 자괴감 속에 허송세월을 보냈습니다. 저보다 먼저 취업하는 주변 친구들을 보며 자괴감도 느끼고, 빨리 취업해야 한다는 부담감도 느끼면서 동시에 무기력함도 다가와 심적으로 꽤 힘들었던 시기였습니다. 그러다 모든 걸 새로 시작한다는 마음가짐으로 공무원 공부를 시작하게 되었습니다.

기본 베이스는 국어는 대입 수능, 모의고사 풀면 늘 고득점이 나오긴 했습니다. 다만, 대학 입학 후 엄청 오랜 기간 비슷한 문제 풀 적이 없었습니다. 영어는 토익 기준 웬만하면 900은 넘겼습니다.

한국사는 한능급 1급이 있었습니다만, 이종석 선생님께서 강의 중 말씀하셨듯, 한능급이 있다 해서 절대 가볍게 보면 안 되는 과목입니다. 그저 한국사에 대한 이해가 선행이 된 수준인 거지, 공무원 시험 한국사 과목은 확실히 문제의 결이 많이 다릅니다.

세법, 회계학은 사실상 노베이스입니다. 세법은 완전 노베이스고 회계는 대학생 시절 교양으로 수박 겉 핥기 수준으로 배운 것이 다입니다.

Q. 과목별 학습법도 자세하게 소개해 주세요!

A. 해커스공무원 25년 대비 세무직 패스로 수강했습니다.

■ 국어

개인적인 생각인데, 국어와 영어 이 두 과목은 강의를 수강하기 앞서 기출문제나 모의고사를 먼저 풀어보시고 난 뒤, 자신의 부족한 부분을 파악하고 나서 수강하는 걸 추천드립니다. [해커스공무원 실전동형모의고사 국어], [해커스공무원 매일 하프모의고사 국어]같은 교재들을 추천합니다. 저 같은 경우, 문법 부분이 부족했어서 그 부분 강의만 집중적으로 들었습니다.

아, 그리고 해커스에서는 매달 모의고사를 제공해 줍니다. 특히 국어와 영어의 경우 감을 잃지 않고 꾸준히 페이스 유지하는 게 무엇보다도 중요합니다. 그렇기에 매달 모의고사도 꼭 신청하시길 바랍니다! 이게 신청 제한 기간이 있어서 놓치면 아쉬워요.

수강한 선생님 : 신민숙 선생님

“지문해설에 있어 배경지식을 함께 알려주셔서 고득점을 노릴 수 있습니다.”

문제풀이를 꽤 꼼꼼하게 해주십니다. 국어 과목의 경우, 문제를 푸는 스킬도 중요하지만 문제의 지문, 발제문에 대한 배경지식이 있으면 확실히 유리한 부분이 있습니다. 신민숙 선생님의 경우 문제풀이만 하는 것이 아니라 발제문과 관련한 배경지식을 추가로 더 알려주시는데, 이 부분이 나름 재미도 있고, 배경지식을 쌓는 데 도움이 됩니다. 꼭 비문학 발제문만 아니라, 문학 발제문도 해당 문학작품 작가의 배경, 스타일 등도 알려주시기에 배경지식 넓히는데 좋습니다.

또, 피셋형 문제 집중적으로 해설해 주시는 강의는 꼭 들으시길 추천드립니다. 자신이 피셋형 문제에 대해 잘 알고 있다 하더라도, 어찌 되었던 문제를 빨리 정확하게 풀어야 고득점을 노릴 수 있는데, 이 “빨리+정확히” 푸는 스킬을 알려주시는데 탁월하십니다.

■ 영어

앞서 국어 과목에서 설명드린 것과 동일하게, 기출과 모의고사를 몇 번 풀어보시고 자신의 부족한 부분을 파악한 뒤 수강하시는 방향을 추천드립니다. 저 같은 경우 문법 부분이 조금 자신이 없었으나, 모의고사 해설만으로 충당했습니다.

사람마다 공부하는 방법은 다르겠지만, 여러분들께도 모의고사 많이 풀어보기+해설강의 꼼꼼히 듣기를 추천드립니다. 특정 부분이 많이 부족하다면 그 부분을 집중적으로 공부하실 수 있겠으나, 영어 과목의 경우 문제 많이 풀어보는 게 무엇보다 중요하다 생각합니다. 문제 많이 풀어보고, 해설강의 들으면서 자신이 부족했던 부분 보충하는 방식으로만 해도 충분하다 생각합니다.

수강한 선생님:비비안 선생님

“모의고사 풀이 강의가 알차서 이것만 들어도 시험 대비가 수월해집니다.”

기본적으로 문제풀이 설명 자체를 잘하십니다. 하프 모의고사 해설강의를 해주실 때, 해당 문제집에 나오는 단어만 설명하시는게 아니라 관련된 유의어, 동의어, 반의어 등 세세하게 다 알려주시기에, 영단어 암기에도 도움이 됩니다. 그리고 수업 중 말씀하셨던 영단어는 따로 파일로 업로드도 해주셔서 정말 좋습니다.

또, 문법을 설명해 주실 때 단순히 출제된 그 문법만 설명해 주시는 게 아니라 해당 문법과 관련된 문법 전반을 다시 한 번 훑어주십니다 (ex 도치를 설명한다면, 해당구문의 도치 뿐 만 아니라 도치로 자주 나오는 문장들을 다 훑어주십니다) 그렇기에 비비안 선생님의 모의고사 해설강의로도 충분히 시험 대비가 가능하다 생각합니다.

본인이 어느 정도 영어에 베이스가 있다고 생각하시는 분이라면, 해커스에서 매달 제공하는 모의고사와 하프 모의고사, 비비안 선생님 해설강의만 들어도 일정 이상 고득점은 가능하실 거라 생각합니다.

저 같은 경우, 모의고사 해설강의 때 정리해 주신 영단어 중 헷갈렸던 단어를 간추려서 수첩에 적고 암기하곤 했습니다. 또 문법 부분이 자신이 없는 편이었는데, 비비안 선생님 해설강의 들으며 해당 문법이 등장하는 예문을 통째로 외운다는 느낌으로 공부했습니다.

[해커스공무원 영어 하프 모의고사] 이 교재가 6월부터 12월까지 매달 출간됩니다. 다른 건 몰라도 이걸 꼭 풀어보시고, 부족한 부분이 있다면 해설강의로 보충하시길 바랍니다. 매일매일 감을 잃지 않는 게 무엇보다 중요합니다.

그 외에도 [해커스공무원 실전동형모의고사 영어], [해커스공무원 매일 하프모의고사 영어]가 있습니다. 전 1월 이후로는 이 두 책으로 공부했습니다.

■ 한국사

한능검급 베이스가 있어서 어느 정도 자신감이 있었으나, 기출문제를 몇 번 풀어보니 “공무원 한국사와 한능검은 그 결이 다르구나” 하고 크게 느꼈습니다. 그래서 어느 정도는 공부를 해야겠다 느꼈습니다. (강의 중에도 이중석 선생님이 똑같은 말을 하십니다.) 그렇기에, 자신이 한국사에 어느 정도 베이스가 있고 자신이 있다 하더라도 “반드시” 모의고사나 기출문제 몇 번 풀어보시고, 강의도 수강해 보시는 걸 꼭 추천드립니다! 한국사라는 과목은 기본적으로는 암기이지만, 역사의 흐름을 이해하는 부분이 필요하기에 “반은 이해, 반은 암기”라고 생각합니다. 그렇기에 기본강의를 한번 꼭 들으시고, 이해를 하여 반은 챙기고 + 문제 풀이로 나머지 반을 챙기시는 방향을 추천드립니다.

수강한 선생님:이중석 선생님

“한국사는 역시 맵핑, 시험이 다가올수록 자신감이 상승합니다.”

기본적으로 강의를 재미있게 하십니다. 또, 제가 적지 않은 한국사 강의를 들어왔는데 지금까지 제가 본 강사님들 중 역사에 대한 포괄적 이해가 굉장히 높으신 분이라 자신합니다. 단순히 역사의 흐름뿐 아니라, 역사 속 사상, 미술, 문화 등에 대한 지식도 탁월하시고, 그런 사상과 문화 등이 어떻게 역사적 맥락 속에서 등장하는지 설명해 주셔서 단순 암기를 뛰어넘어 절대로 잊지 않는 강의를 제공해 주십니다. 역사 속 등장하는 예술, 사상, 문화재 등이 참 암기하기 어려운데 그 부분을 명확하게 “맵핑”해주시는데 정말로 지금껏 본 한국사 강사님들 중 최고라고 장담합니다.

게다가 힘든 수험생활을 건디는 버팀목도 되어주셨습니다. 수업 중 역사적 사건이나 인물, 사상을 가지고 인생에 대한 조언, 공무원으로서의 조언 등도 가끔 해주시는데 이 부분 덕에 수험생활 동안 의지를 잃지 않고 열심히 공부할 수 있었습니다.

이중석 선생님의 수업은 크게 두 파트입니다. 기본강의, 그리고 복습 겸 문제풀이강의. 한국사 베이스가 딱히 없으시면 기본강의, 즉 맵핑강의는 꼭 수강하시길 권장 드립니다. 그리고 문제풀이강의는 단순히 문제풀이만 해주시는 게 아니라 복습도 해주시기에 한국사에 매우 자신 있으신 분들도 문제풀이강의는 꼭 들으시는 걸 추천드립니다.

[이중석 맵핑 한국사 올인원 블랭크 노트]를 가지고 기본강의를 진행합니다. 이중석 선생님만의 “맵핑”방식으로 역사를 설명해 주십니다. 특히, 한국사 공부 가 낯설거나 베이스가 많이 없으신 분들이라면 해당 강의는 필수적으로 꼭 들으시길 바랍니다. 한국사 베이스가 충분히 있으시다 하시더라도, 복습한다는 느낌으로 강의만 들어도 효과가 좋으리라 생각합니다.

■ 세법

세법과 회계의 경우 전 전공자도 아니었고, 기초 베이스도 전무할 수준이라서 걱정이 많았습니다. 그래서 복습을 정말 많이 했습니다. 특히 세법의 경우, 처음 공부를 시작하면 양이 정말 방대해서 막막합니다. 그러나 포기하지 않고 강의를 끝까지 들으며 공부하고 복습하다 보면, 전체적인 열개가 눈에 들어오는 순간이 있습니다. 그 순간 이후로는 세법 공부의 효율 자체가 급상승하니, 그때까지 절대 포기하지 않고 열심히 공부하시길 바랍니다.

세법이라는 과목 자체가 말 그대로 “법”이기 때문에 범위는 매우 넓을 수밖에 없습니다. 그러나 어느 부분이 시험에 나오고 덜 나오는지, 어느 부분이 중요한 부분인지 공부하다 보면 눈에 들어오게 됩니다. 그래서 앞서 말씀드린 전체적인 열개, 해당 법이 왜 만들어졌는지를 이해하는 그 순간까지 쉬지 않고 열심히 달리시길 바랍니다.

수강한 선생님 : 이훈엽 선생님

“AS가 확실하신 선생님, 핵심요약을 끊임없이 해주십니다.”

기본 강의 때는 세법 전반을 찬찬히 다 알려주십니다. 해당 세법이 왜 만들어졌고, 어떻게 적용되는지를 예시를 들어가 시면서 최대한 이해하기 쉽게 설명해 주십니다. 제가 생각하는 이훈엽 선생님의 진가는 기본강의 이후 진행되는 문제 풀이와 핵심요약에 있습니다. 기본강의 이후 [이훈엽 세법 단원별 기출문제집], [이훈엽 세법 실전동형모의고사] 교재로 문제풀이 강의가 진행됩니다. 단순하게 기출문제만을 가져온 것이 아니라 일부 변형하기도 하시고, 공무원 기출뿐 아니라 회계사, 감정사, 세무사, 경찰시험 등 “공무원 세법 시험과 유사한 타 문제들”도 함께 가져와서 풀어주십니다. 특히 [이훈엽 세법 실전동형모의고사]를 풀게 되면 선생님의 정성이 정말 잘 느껴지는데, 역대 공무원 세법 기출문제와 최대한 유사한 유형, 세법들을 가지고 문제를 만들어오십니다. 모의고사 풀이만 하시는 게 아니라, 각 세법 과목별 (ex 국기법, 소득세법, 법인세법 등)의 핵심정리 강의를 또다시 해주시고, 이후 개정 세법 특강도 또 해주십니다.

여기서 끝이 아니라, 시험 막판이 되면 [해커스공무원 이훈엽 세법 핵심 지문 OX] 교재를 가지고 최종 정리를 해주십니다. 이훈엽 선생님 강의 제일 장점이 이 부분이라고 생각합니다. 마치 물건을 사면 AS를 해주듯이, 기본강의가 끝난 후 문제풀이 강의, 모의고사 강의/세법 과목 요약 강의/개정 세법 강의/핵심 지문 강의 등 추후 강의들을 하실 때마다 핵심 정리를 연이어서 계속해주십니다.

이훈엽 선생님의 가장 큰 장점이자 특징이 이 점이라 생각합니다. 말 그대로 끊임없이 핵심정리를 연거푸 해주시기 때문에, 완벽히 이해하지 못해도 “뒤돌아보니 다 외웠네”라는 말을 하시게 됩니다.

■ 회계학

회계의 경우 세법보다는 암기의 비중이 덜하고 이해의 비중이 조금 더 넓어 공부하기 조금 더 쉬웠습니다. 그렇다 해도 베이스가 없던 저에게 힘들게 다가오기는 마찬가지였기에, 마찬가지로 복습을 철저히 했습니다. 세법과 다른 점이라면, 세법은 기본강의를 듣고 그 강의 내용 그 자체를 복습한 반면, 회계의 경우는 기본강의를 듣고 강의 내용에 부합하는 기출문제, 예제를 푸는 방식으로 복습을 했습니다. 아무래도 계산이 좀 더 많고 상황에 따라 적용하는 부분이 많은 과목이다 보니, 단순하게 ‘그 내용을 안다’하고 끝낼 것이 아니라 관련 문제를 같이 풀어보는 방식으로 복습하는 방식이 효율적이었습니다.

수강한 선생님 : 정윤돈 선생님

“재미있는데 이해도 잘 되는 신기한 강의”

기본적으로 강의 분위기도 그렇고 수업 진행 자체가 경쾌하고 재미있었습니다. 수업이 힘들어서 졸린다가나 힘들다가나 하실 일은 절대 없으시리라 생각합니다. 그러면 농담만 하고 수업 진행이 안 되는 것 아니냐 하실 수 있는데, 그렇지 않습니다. 수업 전 어떤 농담을 던질까 미리 계획을 짜고 오신 것처럼, 이런저런 이야기나 농담을 듣다 보면 그 농담거리를 가지로 회계학을 빚다어 설명을 하십니다. 그래서 더더욱 기억에 오래 남는 강의입니다.

두 번째 특징은 과감함이라 할 수 있겠습니다. 시험에 나올 부분, 안 나올 부분 확실하게 선을 그으시고 전자에 집중하는 스타일이십니다. 그래서 강의 자체로 꽤 속도감 있다 느껴지고, 해커스에서 매달 제공하는 모의고사를 풀면 점수가 꽤 빨리 오른다는 느낌을 받을 수 있습니다.

마지막으로 정윤돈 선생님의 말문제 특강을 정말 강력하게 추천하고 싶습니다. 회계 관련해서 나올 수 있는 말문제 대부분을 몇 시간짜리 특강을 찍으신 것으로, 정말 큰 도움이 되었습니다. 거짓말이 아니라 진짜로 이 강의만 들어도 대부분의 말문제는 완벽하게 대응이 가능합니다.

문제풀이는 [해커스공무원 정윤돈 회계학 단원별 기출문제집]으로 진행되는데, 문제집 제일 뒤에 실전 동형 모의고사도 함께 수록되어 있습니다. 이뿐 아니라 선생님께서 직접 모의고사를 만들어서 가져오시는데, 이 부분이 정말 큰 도움이 되었습니다. 교재에 있는 문제들도 좋지만, 선생님께서 직접 만드신 모의고사는 반드시 꼭 풀어보시길 권장 드립니다.

Q. 합격할 수 있었던 본인만의 공부방법과 슬럼프 극복방법이 있다면?

A. 매일 일정한 페이스를 유지하는 것이 정말 중요합니다. 저 같은 경우, 매일 아침 7시에서 8시 사이 운동은 단 하루도 빼놓지 않았습니다. 아무래도 몸이 규칙적이 되어야 공부도 규칙적이 되는 것 같습니다.

하루에 약 10시간가량 공부하였고, 별도의 휴일 없이 매일 공부했습니다. 대신, 규칙적으로 쉬는 시간을 가졌습니다. 공부는 복습이 가장 중요하다고 생각합니다. 국어나 영어의 경우는 문제풀이가 중요하고, 한국사는 기초 베이스가 있었지만, 세법과 회계의 경우 베이스도 없고 처음 공부하는 수준이었기 때문에 복습을 정말 많이 했습니다. 하루는 회계를 공부하면 그날 쉬는 시간은 세법 복습을 하고, 다음날 세법을 공부하면 그날 쉬는 시간은 회계 복습을 하는 식으로 번갈아가며 복습을 하였고, 그 휘발성이 강한 세법 암기를 잘 해낼 수 있었습니다.

시험 치는 해, 즉 2025년 1월에 들어 심리적으로 조금씩 지쳐오기도 했습니다. 딱 잘라서 "슬럼프 왔다"라고 말하긴 애매하지만, 문제풀이도 제자리걸음 같고 복습을 해도 머리에 잘 안 들어오는듯한 느낌을 쭉 받았었습니다. 지금 와서 돌이켜 보면, 모의고사를 칠 때 점수 자체는 어느 정도 합격권에 들었으나 점수의 상승세가 꺾여서 그랬던 것 같습니다. 수험생 여러분들도 이런 경우가 닥칠 수 있을 텐데, 그럴수록 잡생각을 버리는 게 중요한 것 같습니다. 저 같은 경우 그날은 저녁에 헬스장 또는 산책길에 올라서 아무 생각 하지 않는 시간을 가졌습니다. 확실히 몸이 어딘가에 집중을 해야 다른 잡생각을 안하게 되는 것 같더라고요.

여러분들도 슬럼프 같은 게 닥치신다면 산책이나 운동을 하시는 걸 권장 드립니다. 쓰다 보니 운동/산책 예찬 같네요, 그런데 진짜로 단순노동, 단순 운동만큼 좋은 게 없는 것 같습니다. 규칙적인 공부 패턴 만들기, 슬럼프 극복하기 등등 만능인 거 같아요.

Q. 마지막으로 수험생에게 해주고 싶은 말이 있다면?

A. 누구든지 힘든 순간은 꼭 있습니다. 그렇지만 힘들다고 피하지 않고 꾸준히 노력하는 힘만 있다면 뭐든지 해낼 수 있는 것 같습니다. 어차피 인생은 길잡이요, 지금 당장은 에둘러갈지언정, 조금 돌아갈지언정 꾸준히 앞으로 나아가기만 한다면 분명히 좋은 결과를 맞이할 수 있습니다. 제 합격수기를 읽으시는 분들이 계신다면 정말 간절한 마음으로 도전하시는 분들이라 생각합니다. 반드시 좋은 결과 맞이하실 수 있습니다. 합격의 그 순간까지 파이팅입니다. 감사합니다.

(3) 세무사 수험생에서 세무직 공무원 합격까지 - 국가직 9급 세무직, 문*경 합격생

Q. 공무원 시험을 준비하게 된 계기가 궁금합니다.

A. 정말 솔직히 말하자면 9급은 승산이 있을 것 같아서 준비했습니다. 저는 2023년에 세무사 유예 시험을 떨어지고, 무작정 취준 or 7급 합격을 하겠다는 생각으로 취업시장에 뛰어들었습니다. 지금 생각하면 무모했다 싶은데,, 제가 세무사 시험을 준비하느라 학교생활을 열심히 하지 않았고, 학점 또한 3점 중반대로 졸업했을 만큼 학점에 신경 쓰지 않았습니다. 아르바이트를 하며 저 계획을 준비했는데, 당연히 취업 기회는 오지 않았고, 7급을 제대로 준비하는 상태도 아니고 그렇다고 취업을 한 것도 아닌 이도 저도 아닌 상태로 1년을 보냈습니다. 취업이 안되는것도 괴로웠지만, 무엇보다 괴로웠던건 '고인 물이 되어간다'는 자괴감이었습니다. 고인 물은 언젠가는 썩습니다. 수험생활을 하면서 느낀 점이, 저는 수많은 자기합리화를 하고 살았다는 것입니다. '나도 20대 중반이니 7급 공무원 이하의 직업은 할 수 없어', '나는 내 꿈에 조금 더 투자하고 싶어' 등 제 지적 능력이나 의지력을 과신한 채 수험생활을 이어가려고 하였다라는 것입니다. 어느 순간 이러다가는 내가 자기합리화를 하는 것도 자각하지 못하겠다는 생각이 들었고 우선 뭐 하나라도 합격하고 생각을 해보자는 생각에 준비하게 되었습니다.

Q. 하루 공부 루틴과 생활 습관이 궁금합니다.

A.

〈2024년 10월~11월〉

아르바이트를 병행하고 있었기 때문에 아르바이트를 하고 남은 시간에 영어와 한국어 인강을 듣는 것으로 공부를 마무리했습니다. 영어는 비비안 선생님의 문법 강의를 들었고, 한국어는 이종석 선생님의 기본강의로 시작했습니다. 인강을 듣고 복습을 하는 것으로 자투리 시간에 하루 4시간 정도 공부를 하였고, 주말은 격주로 하루는 쉬고 하루는 공부했습니다.

〈2024 12월~2025 4월(시험 직전)〉

아르바이트를 그만두고 집 앞 5분 거리 독서실로 옮겼습니다.(2월부터 발목 골절로 인해 집공함) 대략적인 스케줄을 알려드리자면, 우선 주 5일은 무조건 공부했고 토요일은 7시간, 일요일은 오전만 공부하고 놀았습니다.

8:30~10:30 : 국어 모의고사, 채점, 영어 모의고사, 채점

10:40~12:40 : 영어 클리닉(문법 오답노트, 단어 암기, 지문 정리)

12:40~14:00 : 점심시간(집에 가서 밥을 먹고 조금 쉬다가 왔습니다, 다만 다리를 다치고 나서는 따로 점심시간을 갖지 않았습니다.)

14:00~22:00 : 전공과목, 한국어

- 한국어: 모의고사 풀고 채점, 해당 부분 오답노트 후 이종석 선생님의 단원별 기출문제집에서 약한 부분을 찾아 풀었습니다.

- 세법: 모의고사, 채점, 세법 문제 50~100(이훈엽 선생님의 문제집을 계속 돌렸습니다.)

- 회계학: 모의고사, 채점, 회계학 문제 50~100(정윤돈 선생님의 문제집을 풀고, A(반출, 중요, 9급 대표) - B(7급 치려면 필요) - C급(이 정도면 솔직히 세무사) 정도로 구분하고, 2월까지 C급까지 골고루 풀었지만 시험 직전에는 A, B급까지만 풀었습니다.

Q. 과목별 학습법도 자세하게 소개해 주세요!

A.

■ 국어

감 유지가 제일 중요한 것 같습니다. 따로 공부는 안 하더라도 모의고사는 꼭 하루에 하나씩 풀었습니다.

■ 영어

비비안 선생님의 문법 강의, 모의고사 강의를 수강하였습니다. 제가 물리적으로 시간이 없었기 때문에 모든 강사님들의 풀커리를 타는 것은 불가능했고, 대신 핵심적인 강의를 제대로 듣기(저에게 문법 강의 : 제일 약했기 때문) + 단어 암기 매일 하기 + 모의고사를 하루에 하나씩은 풀기 등을 실천했습니다. 저는 모의고사를 통해 지문을 분석하면서 종합적인 공부를 했습니다. 비비안 선생님이 말씀하시길 한 지문에는 하나의 주장만 있다고 합니다. 저는 지문의 특성대로 주장을 말하는 지문이면 왜 그 주장인지에 대한 이유를 지문 내에서 찾아내는 연습을 했습니다.

또, 문법과 단어는 해커스 단어장을 적극 활용했습니다. 지문마다 모르는 단어를 찾아서 포스트잇에 적은 다음 해커스 단어장의 제일 앞장에 붙여 놓았습니다. 또, 문법 문제를 틀렸다면 그 개념을 포스트잇에 적어 자주 보는 해커스 단어장 뒷장에 붙여놓았습니다. 그리고 그 단어장을 자투리 시간에 계속 보면서 암기를 하였습니다.

■ 한국사

저는 한국사가 유독 약했습니다. 암기를 워낙 싫어하기도 했고, 사실 현존하는 시험에선 공무원 한국사가 제일 어렵지 않습니까..? 저는 이중석 선생님의 커리를 탔습니다. 아르바이트를 하면서 기본강의를 완강했고, 기본강의를 듣고 나면 진단평가가 하나씩 올라와 있는데, 그 문제를 풀어주면서 복습을 했습니다. 그리고 이후에 핵심 문제를 뽑아서 강의를 해주시는 커리가 있는데, 그 커리를 타면서 한국사 전반을 다시 한번 훑어 주었습니다. 이후에는 모의고사 강의를 수강 하면서 어떤 시대에서 계속 틀리는지를 분석하고, 필요하다면 한국사 기본강의에서 썼던 노트를 참고하면서 계속 읽어 주었습니다.

■ 회계학

감을 잃지 않고, 문제를 많이 푸는 게 유일한 방법이라는 생각이 듭니다. 저는 휘발된 기억을 다시 살리는 것, 그리고 회계학을 주력 과목으로 만드는 게 목표였습니다. 주력 과목이 되려면 정확성과 속도가 필요했는데, 저는 이 두 가지를 향상시키기 위해 회독 법을 이용했습니다.

1회독: 모든 문제를 2주 만에 푸는 것을 목표로 함. 틀린 문제 표시

2회독: 틀린 문제 /7 + 모든 문제 /10 = 하루에 푸는 양

3회독: 1~2회독을 거치고 나니 2월이 되어 있었음, 2월은 모든 문제/10 하는 걸 2번 함(발목 골절, 입퇴원, 수술로 인해 물리적인 시간 부족)

4회독: 3월(시험 한 달 전) : 어떤 A~B급 문제만 풀었음. 4회독이라고 써놓았지만 사실 회독수 기억 안남

■ 세법

세법은 초반에 포인트를 잘못 잡으면 양이 끝도 없이 늘어나는 과목이라고 생각합니다. 나오는 주제는 한정되어 있고, 너무 지엽적인 주제는 안 나올 거라고 자신을 가스라이팅 하는 것이 어느 정도 필요합니다.

1회독: 일단 문제를 먼저 풀기. 3주에 1회독을 하되, 모르는 지문은 따로 타이핑해 정리하면서 집에 가기 한 시간 전에 읽어줌.

2회독: 3주 안에 다 푸는 것을 목표로 함. 이때, 회계학과 마찬가지로 A, B, C급 지문을 정리하되, 너무 어렵다 싶은 문제와 세무사 문제는 건너뛰거나 답을 표시해놓고 외움/이때 부족한 부분이 있다면 기본서에 플래그를 붙여놓고 계속 읽어봄

3회독이라고 써놓았으나 기억 안남: 국기법, 부가세법, 소득세법, 법인세법, 단원별 A, B급 문제를 하루에 하나씩 처간다는 생각으로 풀.

■ 추천하는 선생님

- 영어 비비안 선생님: 문법 강의를 정말 좋습니다. 저는 지금 영어학원에서 아르바이트 중인데, 아직도 가끔 찾아보곤 합니다. 왜냐하면 문법을 논리적인 구조로 풀어주시면서 왜 해석이 이렇게 되는지, 또 왜 이 답으로 귀결되는지에 대한 설명을 잘해주십니다. 저는 강의를 듣고 나면 머리를 많이 쓴 기분이라 머리가 조금 아프긴 했지만, 한번 들어놓으면 공무원 영어는 물론 영어 전반에 대한 문법구조를 잡게 되는 명강의였다고 생각합니다.

- 한국사 이중석 선생님: 제가 한국사 공부를 하기 싫어했던 이유는, 구석기 시대 유물을 몇 개 외우면 갑자기 신석기 시대로 넘어가고, 신석기 유물을 몇 개 외우고 문제를 풀면 신석기 시대의 유물을 고르라는 게 아니라 신석기 시대의 유물 사진을 보여주고 답은 : 농경사회가 시작되었다였기 때문입니다. 물론 머리가 좋은 분들은 유물 몇 개 외우면 논리적 귀결 관계를 추론하실 수 있겠죠... 하지만 저는 누가 논리적으로 이렇다, 고 얘기 해 주지 않으면 모르는 범부였기에 이중석 선생님의 원인과 결과에 기반한 설명이 더 좋았고 암기하기도 쉬웠습니다.
- 회계학 정윤돈 선생님: 제가 세무사 공부를 할 적부터 회계학을 가르쳐주신 강사님입니다. 개념 설명을 충분히 해주시면서, 왜 이런 TOOL이 쓰이는지를 알려주셔서 좋았고, 특히 다른 모의고사를 풀어보면 이걸 계산기 없이 어떻게 풀어!! 하는 경우가 종종 있었는데 정윤돈 선생님은 공무원 수준에 맞는 모의고사를 잘 만들어주셔서 좋았습니다. 참고로 정윤돈 선생님의 세무사 강의도 명강입니다. 혹시나 세무사 준비하실 분이 있다면 들어보시길.
- 세법 이훈엽 선생님: 제가 세무사 공부를 할 적부터 세법을 가르쳐 주신 강사님입니다. 딱 필요한 부분에 대해서만 콤팩트하게 설명해 주십니다. 법 과목을 배울 때, 사실 범위를 너무 넓게 가져가면 시험 부적합한 공부 가 될 가능성이 큰데 이훈엽 선생님께선 이걸 안 나옴! 하면서 과감하게 재껴주셔서 좋았습니다.

Q. 슬럼프 극복방법이 있다면 알려주세요!

A. 저는 슬럼프가 딱 한 번 왔습니다. 2월에 발목 골절 이슈가 있었고, 수술을 하면서 목발을 짚어야 하는 상황이 왔습니다. 설 연휴를 거쳐 입퇴원 기간이 4일 정도 되면서, 공부 장소가 바뀌어 슬럼프가 왔습니다. 이제까지 저에게 집이란 공부하는 장소가 아닌 쉬는 장소였기 때문입니다. 저는 우선 환경을 바꿔야겠다고 생각을 하고, 교환학생을 간 남동생의 방을 제 공부방으로 꾸미고, 캠 스터디를 통해 어떻게든 책상에 앉아있는 시간을 늘렸고, 그냥 빨리 끝내고 쉬어야지, 하는 마음을 갖고 점심을 먹으면서 공부를 하고, 저녁 8시 반쯤 공부를 마치고 얼마큼 담소를 나누면서 밥을 천천히 먹고, 다시 11시까지 공부하는 루틴을 가졌습니다. 또 공부를 하다가 지치면 남자친구에게 SOS를 쳐서 주말에 같이 먹고 싶었던 것을 먹거나, 예쁜 카페에 가기도 하고 수험생활의 힘들음을 얘기하며 시간을 보냈습니다. 그래서 다음부터 슬럼프 없이 그냥저냥 잘 지냈던 것 같습니다.

Q. 마지막으로 수험생에게 해주고 싶은 말이 있다면?

A. 공부를 할 때 바른 자세로 공부를 하시길 바랍니다... 저는 자세가 정말 안 좋았는데(다리 꼬기, 아빠 다리 하고 책상 앉기, 책상에 엎드려서 자기, 의자에 비스듬히 앉기 등등) 일자허리가 생기고 20분만 산을 오르면 숨이 차는 저질체력이 되어 업보 청산중입니다.. ㅎㅎ 또 좋은 음식을 챙겨드시길 바랍니다! 일주일에 한번은 꼭 포케라도 드시고 종합 비타민+ 오메가3를 드세요...



합격 로드맵 ③ 꼭 알아야 하는 공무원 시험 정보

CHAPTER 01 공무원 정보

CHAPTER 02 공무원 직렬

CHAPTER 03 공무원 채용

CHAPTER 04 세무직 파헤치기

공무원 정보

공무원 유형

공무원은 국가 또는 지방 공공 단체의 사무를 받아보는 직업입니다. 임용 주체에 따라 두 가지 공무원으로 나눠 설명할 수 있습니다.

구분	국가직 공무원	지방직 공무원
임용 주체	대통령	지방자치단체장
근무 기관	입법부, 사법부, 행정부 등 국가기관	구청, 시청, 동사무소 등 각 지방자치단체

국가직 공무원과 지방직 공무원 안에서도 각각 경력직 공무원과 특수경력직 공무원으로 나눌 수 있습니다. 우리가 알고 있는 대부분의 공무원은 경력직 공무원이며, 행정 일반에 대한 업무를 담당하는 일반직 공무원과 경찰공무원, 소방공무원, 군무원 등 특수분야의 업무를 담당하는 특정직 공무원으로 세분화할 수 있습니다.

구분	성격
경력직	일반직 <ul style="list-style-type: none"> 기술·연구 또는 행정 일반에 대한 업무를 담당하는 공무원 ① 행정·기술직, ② 우정직, ③ 연구·지도직 일반직공무원 중 특수업무 분야에 종사하는 공무원 ① 전문경력관
	특정직 <ul style="list-style-type: none"> 담당업무가 특수하여 자격·신분보장·복무 등에서 특별법이 우선 적용되는 공무원 ① 법관·검사, ② 외무공무원, ③ 경찰공무원, ④ 소방공무원, ⑤ 교육공무원, ⑥ 군인·군무원 등 특수분야의 업무를 담당하는 공무원으로서 다른 법률이 특정직 공무원으로 지정하는 공무원
특수 경력직	정무직 <ul style="list-style-type: none"> 선거, 국회 동의에 의하여 임용되는 공무원, 고도의 정책 결정 업무를 담당하거나 이를 보조하는 공무원으로서 법령에서 정무직으로 지정하는 공무원 ① 감사원장·감사위원 및 사무총장, ② 국회 사무총장·차장·도서관장·예산정책 처장·입법조사처장, ③ 헌법재판소 재판관·사무처장 및 사무차장, ④ 중앙선거관리위원회 상임위원·사무총장 및 차장, ⑤ 국무총리 등
	별정직 <ul style="list-style-type: none"> 비서관·비서 등 보좌업무 등을 수행하거나 특정한 업무 수행을 위하여 법령에서 별정직으로 지정하는 공무원 ① 비서관·비서, ② 정책보좌관, ③ 국회 수석전문위원, ④ 기타 법령에서 별정직으로 지정하는 공무원

공무원 직급 체계

공무원은 현재 9계급 체계로 구성되어 있습니다. 공개경쟁 채용시험 등을 통해 외부에서 유입이 가능한 직급은 “9급, 7급, 5급”이며, 해당 계급을 포함하여 공식 내부에서도 근속 승진 및 특별승진을 통해 승진이 가능합니다.

계급	직급	일반직 업무	특정직 계급
9급	서기보	업무 보조	<ul style="list-style-type: none"> • 군인 : 하사 • 경찰공무원 : 순경 • 소방공무원 : 소방사
8급	서기	실무자	<ul style="list-style-type: none"> • 군인 : 상사, 중사 • 경찰공무원 : 경장 • 소방공무원 : 소방교
7급	주사보	실무자	<ul style="list-style-type: none"> • 군인 : 소위, 준위 • 경찰공무원 : 경위, 경사 • 소방공무원 : 소방위, 소방장
6급	주사	주무관, 도 차관, 시 계장	<ul style="list-style-type: none"> • 군인 : 중위 • 경찰공무원 : 경감 • 소방공무원 : 소방경
5급	사무관	계장, 도 계장, 시 과장, 동(면)장	<ul style="list-style-type: none"> • 군인 : 대위 • 경찰공무원 : 경정 • 소방공무원 : 소방령
4급	서기관	고참 계장, 도 과장, 부군수, 구청장	<ul style="list-style-type: none"> • 군인 : 소령 • 경찰공무원 : 총경(경찰서장) • 소방공무원 : 소방정
3급	부이사관	과장, 세무서장, 도 국장, 군수	<ul style="list-style-type: none"> • 군인 : 중령 • 경찰 : 경무관 • 소방 : 소방준감
2급	이사관	국장, 도 실장, 시장(中)	<ul style="list-style-type: none"> • 군인 : 대령 • 경찰 : 치안감 • 소방 : 소방감
1급	관리관	실장, 도 부지사, 광역 부시장, 시장(大)	<ul style="list-style-type: none"> • 군인 : 준장, 소장 • 경찰 : 치안정감(경찰청 차장) • 소방 : 소방정감

근속 승진의 대상이 되는 계급은 “9급, 8급, 7급”입니다. 9급은 5년 6개월 이상, 8급은 7년 이상, 7급은 11년 이상 근속할 경우 근속 승진 대상이 됩니다. 해당 기간 이내에도 특별한 사유가 있는 경우 일반승진, 근속 승진, 특별승진이 가능하나, 9~7급 승진 소요 최저 연수인 1년 이상을 근속해야 합니다.

공무원 보수

공무원 보수란 봉급과 그 밖의 각종 수당을 포함한 개념입니다. 공무원 보수 체계는 5급 이상 연봉제가 적용되며, 정무직은 고정급적 연봉제, 고위공무원단 소속 공무원은 직무 성과급적 연봉제, 1~5급 공무원은 성과급적 연봉제를 적용하고 있습니다. 6급 이하 공무원은 호봉제의 적용을 받으며 보수 규정상 봉급표는 직종별로 11개의 봉급표가 있습니다. 봉급은 직무의 곤란성 및 책임의 정도와 재직기간 등에 따라 지급되며 일반직의 경우 계급별로 23~32개의 호봉을 운영하고 있습니다.

2026년부터 공무원 임금을 9년 만의 최대폭인 3.5%를 인상하겠다고 확정지은 바, 공무원 처우개선을 위한 지속적인 노력이 보입니다.

〈2026년 일반직 공무원 봉급 표〉

계급, 직무등급 호봉	1급	2급	3급	4급·6등급	5급·5등급	6급·4등급	7급·3등급	8급·2등급	9급·1등급
1	4,656,100	4,191,600	3,781,700	3,241,200	2,896,400	2,389,500	2,317,100	2,162,100	2,133,000
2	4,819,300	4,347,100	3,921,600	3,373,500	3,013,400	2,500,700	2,367,900	2,195,700	2,147,600
3	4,986,600	4,504,700	4,065,700	3,508,000	3,135,000	2,615,200	2,423,800	2,233,800	2,168,000
4	5,157,700	4,663,700	4,210,800	3,645,700	3,261,300	2,732,400	2,485,200	2,276,600	2,194,000
5	5,333,000	4,825,100	4,358,300	3,785,200	3,390,900	2,853,100	2,567,100	2,331,700	2,226,100
6	5,510,400	4,986,500	4,507,200	3,926,200	3,523,000	2,977,100	2,682,600	2,412,900	2,264,600
7	5,690,400	5,150,200	4,658,000	4,068,300	3,657,300	3,101,500	2,798,700	2,519,600	2,309,900
8	5,871,900	5,313,600	4,809,000	4,211,100	3,793,200	3,226,200	2,915,800	2,622,400	2,367,500
9	6,056,100	5,478,200	4,961,400	4,354,500	3,929,600	3,351,300	3,027,100	2,720,300	2,456,700
10	6,241,300	5,642,500	5,113,600	4,497,700	4,066,800	3,468,700	3,133,300	2,813,000	2,542,700
11	6,426,000	5,807,700	5,266,200	4,642,100	4,195,300	3,580,000	3,233,400	2,902,700	2,624,400
12	6,617,100	5,978,600	5,424,200	4,778,100	4,319,000	3,689,600	3,331,900	2,990,300	2,705,900
13	6,809,200	6,150,500	5,571,200	4,905,100	4,436,400	3,792,700	3,425,300	3,074,500	2,783,900
14	7,001,800	6,306,200	5,707,600	5,023,800	4,545,900	3,890,000	3,514,500	3,155,100	2,859,800
15	7,170,100	6,449,600	5,833,400	5,135,500	4,649,400	3,983,600	3,599,900	3,232,400	2,932,300
16	7,319,600	6,581,000	5,950,500	5,240,900	4,746,800	4,071,300	3,680,600	3,307,100	3,002,300
17	7,452,100	6,702,000	6,059,400	5,338,700	4,838,400	4,154,900	3,758,100	3,376,800	3,070,800
18	7,570,100	6,812,700	6,160,700	5,430,100	4,924,800	4,234,100	3,832,100	3,444,300	3,134,500
19	7,675,800	6,914,900	6,254,300	5,515,500	5,006,300	4,309,100	3,902,000	3,509,300	3,197,300
20	7,770,600	7,008,100	6,342,100	5,595,300	5,082,700	4,379,600	3,968,400	3,571,100	3,257,000
21	7,857,800	7,093,400	6,423,300	5,669,800	5,154,500	4,447,600	4,031,800	3,630,200	3,313,400
22	7,935,600	7,171,600	6,498,500	5,739,700	5,222,000	4,511,500	4,091,600	3,686,900	3,367,600

23	8,001,400	7,243,100	6,567,800	5,805,400	5,285,600	4,571,300	4,149,600	3,740,800	3,419,200
24		7,301,700	6,632,800	5,867,300	5,345,200	4,628,500	4,204,500	3,792,900	3,468,800
25		7,357,600	6,685,800	5,923,800	5,401,500	4,682,800	4,256,500	3,842,300	3,516,000
26			6,736,700	5,971,800	5,454,500	4,734,100	4,306,500	3,890,300	3,558,700
27			6,783,800	6,015,900	5,498,400	4,782,800	4,348,700	3,930,200	3,595,600
28				6,058,300	5,540,700	4,823,700	4,388,000	3,968,700	3,631,000
29					5,579,500	4,861,900	4,426,100	4,005,100	3,665,100
30					5,617,200	4,899,800	4,462,400	4,040,300	3,698,400
31						4,934,800	4,496,500	4,074,600	3,731,100
32						4,967,800			

공무원 수당은 공무원에게 지급되는 보수 중의 일부로서 직무 여건 및 생활 여건 등에 따라 지급되는 부가급여를 말합니다. 현재 공무원 수당은 정근수당, 성과 상여금, 육아휴직수당, 특수근무수당 등 총 14종으로 구성되어 있고 급식비, 명절휴가비, 연가보상비, 직급 보조비 등 4종의 실비변상이 있습니다.

〈공무원 수당〉

구분	수당명	지급대상
상여수당(3종)	대우공무원수당	대우공무원으로 선발된 공무원
	정근수당 (정근수당가산금)	지급기준일(1.1. / 7.1.) 현재 공무원의 신분을 보유하고 봉급이 지급되는 공무원
	성과상여금	근무성적 및 업무실적 등이 우수한 공무원
가계보전수당(4종)	가족수당	부양가족이 있는 공무원
	자녀학비보조수당	재외 근무지 학교에 다니는 자녀를 둔 재외공무원
	주택수당	하사 이상 중령 이하 군인 및 재외공무원
	육아휴직수당	육아휴직 중인 공무원
특수지근무수당		도시, 벽지, 접적지 및 특수기관 근무자
특수근무수당(4종)	위험근무수당	위험직무종사자
	특수업무수당	특수업무 종사자
	업무대행수당	병가·출산휴가·유산휴가·사산휴가·육아휴직·공무상 질병휴직자의 업무 및 시간제전환공무원의 근무시간 외 업무를 대행하는 공무원
	군법무관수당	군법무관
초과근무수당(2종)	초과근무수당	5급이하 공무원
	관리업무수당	4급이상 공무원
실비변상등(4종)	정액급식비	모든 공무원
	직급보조비	모든 공무원
	명절휴가비	명절일(설날, 추석날) 기준 재직 공무원
	연가보상비	1급 이하 공무원(20일 이내의 미사용 연가에 대해 지급)

연금·복지 제도

공무원의 다양한 복지 수요를 효과적으로 충족시키고, 공무원이 건강하고 활기차게 근무할 수 있는 여건을 조성하여 일과 삶의 균형을 지원하고 정부의 생산성을 높이고자 맞춤형 복지제도, 청부 청사상담센터 운영, 동호회 활동 지원, 공무원연금공단을 통한 사업 운영 등을 지원하고 있습니다.

종류	내용
연금제도	공무원의 퇴직, 사망 또는 공무원 장애 발생 시 지급
퇴직 관리	퇴직 공무원이 은퇴 후 삶을 설계, 준비할 수 있도록 지원
맞춤형 복지제도	개인에게 배정된 복지 점수를 본인의 선호와 필요에 따라 자신에게 적합한 혜택 선택
분양 및 임대아파트	무주택 공무원의 주거 안정을 위해 공무원연금공단에서 지원
대여학자금	공무원 본인 및 공무원 자녀의 대학 학자금을 지원

직렬이란?

직렬이란 직무의 종류는 유사하나, 그 곤란성 및 책임성의 정도가 상이한 직위의 군을 말합니다. 즉 직무는 같은 종류에 해당하지만, 의무와 책임의 수준이나 곤란성이 서로 다른 직급들을 모아 놓은 것을 직렬이라고 합니다.

직렬	직류
행정	일반행정, 고용노동, 교육행정, 선거행정
세무	세무, 지방세
전산	전산 개발, 정보보호
시설	일반토목, 건축, 시설 조경

직렬의 하위개념으로 직류가 있습니다. 공직 분류에 있어서 직렬을 구성하고 있는 구체적인 단위, 즉, 동일한 직렬 내에서의 담당 분야가 동일한 직위의 무리를 직류라고 말합니다. 예컨대 행정직의 경우 행정직렬을 다시 일반행정직, 고용노동직, 교육행정직 등으로 구분한 것이 직류입니다. 공무원 수험가에서는 사전적 의미의 직류를 직렬이라고 사용하는 경우가 많습니다. 직렬(류)에 따라 합격 후 근무하게 될 근무지와 업무 내용이 달라진다는 점을 기억하 시면 되겠습니다.

직렬별 업무 내용 및 근무처

직렬(류)	업무 내용	근무처
일반행정	<ul style="list-style-type: none"> • 각종 국가 제도의 연구, 법령 입안 및 감독 업무 • 사무관리 능력을 바탕으로 한 기획적/관리적/지원하는 성격의 업무 	행정부의 전체 (지방직은 각 지방자치단체)
교육행정	<ul style="list-style-type: none"> • 교육제도의 연구, 법령 입안 및 감독 관리 업무 • 각 교육기관의 행정관리 업무 	교육부 (지방직은 각 지방자치단체)
고용노동	<ul style="list-style-type: none"> • 노동 현장의 근로 감독과 산업재해 예방을 위한 관리 업무 • 고용보험, 직업 능력 개발 훈련, 근로조건 기준 마련, 근로자 복지 후생 등 일자리 고용 관련 업무 진행 	고용노동부

선거 행정	<ul style="list-style-type: none"> • 국민투표와 선거를 공정하고 체계적으로 관리 • 투표와 개표, 선거공보 홍보물 발송 등을 담당하여 불법선거운동을 단속하고 선거 범죄를 조사하고 고발하는 업무 진행 	중앙선거관리위원회
감사	<ul style="list-style-type: none"> • 감사원법 또는 기타 법률이 정하는 기관의 세입, 세출의 결산 확인 • 회계감사 또는 직무감찰 업무의 계획/진행 	감사원
사서	<ul style="list-style-type: none"> • 도서관 운영 및 도서관 업무에 관한 제도 조사연구 및 개선 발전 • 열람에 제공되는 도서관 자료 및 참고 자료의 분류/목록편성/보관/열람 등 	주로 지방자치단체에서 선발
사회복지	<ul style="list-style-type: none"> • 소외되고 불안정한 사회계층의 생계 보호, 자립 지원 등 사회 개선 업무 	보건복지부
외무 영사	<ul style="list-style-type: none"> • 외교의전, 여권 발급 등 기타 외무행정 지원 업무 • 재외공관의 통신업무 및 외신 수신 업무 	외교통상부 (재외공관 포함)
직업상담	<ul style="list-style-type: none"> • 노동자의 삶 변화를 위해 일자리의 질 제고 • 일자리 중심 정책으로 노동시장 진입 적극 지원 	고용노동부
세무	<ul style="list-style-type: none"> • 내국세 부과 및 감면, 징수 등의 업무 • 국세 심사 청구에 대한 심판 등 세금 관련 전문적인 업무 	국세청, 세무서 (지방직은 각 지방자치단체)
관세	<ul style="list-style-type: none"> • 수출입 물품 통관관리 및 수출입 물류 개선/지원 	관세청
통계	<ul style="list-style-type: none"> • 기준의 설정, 표준분류, 통계조사의 설계 • 주요 경제사회 통계조사의 실시, 분석, 송표, 통계정보 자료의 유지 및 관리 	통계청 및 그 밖의 수요 부처
교정	<ul style="list-style-type: none"> • 재소자 관리/교정/교화 교육과 석방자 생활지도 및 보호 • 교정직 공무원에 대한 교육 훈련 및 교정 행정 업무 	법무부
보호	<ul style="list-style-type: none"> • 보호관찰 실시 및 범죄 예방 활동 • 소년원 및 소년 부류 심사원의 운영/감독 등 소년 보호 행정 업무 	법무부
검찰	<ul style="list-style-type: none"> • 검사가 행하는 범죄 수사, 공소제기 유지 등 검찰 사무 보조 • 국가의 이해와 관련 있는 소송사무, 각급 배상심의회의 운영 	검찰청
마약 수사	<ul style="list-style-type: none"> • 마약 사건에 대한 조사, 마약범죄 사적 접수/처리 • 마약/한외마약/향정신성의약품 및 대마의 유통 단속 업무 	검찰청
출입국관리	<ul style="list-style-type: none"> • 내외국인의 출입국 허가과 출입국 사범의 단속/수사/인수 • 외국인의 거소 및 활동 범위의 제한과 준수사항 결정 심사 	출입국관리사무소
철도경찰	<ul style="list-style-type: none"> • 열차 내 질서유지를 위한 사법경찰관리 • 열차 내 승객의 안전 도모 	국토교통부
간호	<ul style="list-style-type: none"> • 질병 예방, 의약 및 감염병 관리 	보건소, 군/구청 위생과, 국·공립병원
보건	<ul style="list-style-type: none"> • 보건 관련 행정업무, 보건위생 검열 	보건복지부 산하 각 기관, 보건소
계리	<ul style="list-style-type: none"> • 우체국의 회계, 수납, 현장 창구 업무 	우체국

직렬 선택 TIP

공무원 시험 준비를 처음 시작할 때 직렬부터 결정해야 한다는 이야기는 많이 들어 보셨을 겁니다. 직렬에 따라 준비해야 하는 시험과목은 물론 합격 후 근무하게 될 지역과 업무 내용까지 달라지기 때문인데요. 그렇다면 어떤 기준으로 직렬을 선택하는 게 좋을까요?

〈적성을 고려한 선택〉

먼저 직렬 업무 내용과 본인의 적성이 맞는지 고려해서 선택하는 방법이 있습니다. **공무원은 평생직장이라고 불릴 만큼 근속연수가 길기 때문에 담당하게 될 업무가 적성에 맞아야 업무에 더 집중할 수 있겠죠?** 외향적인 성향의 수험생이라면 출입국관리직, 관세직, 외무 영사직이, 숫자 하나하나 따져보는 꼼꼼한 성향의 수험생이라면 세무직이 적성에 맞을 수 있으니 앞서 살펴본 직렬별 업무 내용 참고해서 적성에 맞는 직렬을 선택해 보시기 바랍니다.

☞ [나에게 딱 맞는 직렬은 무엇? 직렬 유형 검사 무료로 하기](#)

〈합격 가능성을 고려한 선택〉

다음으로 채용인원이나 합격선, 응시 기회 등 데이터를 기반으로 한 합격 가능성을 고려하여 선택을 내릴 수도 있습니다. 일반행정직이나 세무직처럼 **매년 대규모 인원을 채용하는 직렬**을 선택하는 방법, **적은 인원을 채용하더라도 다른 직렬에 비해 경쟁률이 낮아 합격 가능성이 높은 직렬**을 선택하는 방법, **국가직과 지방직 공무원 시험에서 모두 채용하여 시험 응시 기회가 많은 직렬**을 선택하는 방법 등이 있습니다. 직렬별 시험 응시 기회는 아래 표를 참고하 시기를 바랍니다.

시험 응시 기회	직류
연 2회	일반행정, 교육행정, 세무, 보건(단, 국가직은 자격 제한 有) 등
연 1회 (국가직)	고용노동, 선거 행정, 감사, 외무 영사, 직업상담, 관세, 통계, 교정, 보호, 검찰, 마약 수사, 출입국관리, 철도경찰 등
연 1회 (지방직)	사서, 사회복지, 간호 등
연 1회 or 2년에 1회 (국가직)	계리 등

〈근무환경을 고려한 선택〉

마지막으로 근무 환경을 고려해서 직렬을 선택할 수도 있습니다. 고용노동, 교정, 출입국관리직 등 국가직에서만 채용하는 직렬의 경우 순환보직으로 인해 근무 지역이 정기적으로 바뀔 가능성이 크기 때문에 **근무 지역이 고정되기를 원하는 수험생은 지방직에서 채용하는 직렬에 응시하는 것이 좋습니다.** 대민업무를 선호한다면 일반행정, 고용노동, 직업상담 등의 직렬을 선택하는 것이 유리하며, 반대로 **대민업무가 부담스럽다면 교정, 출입국관리직 등의 직렬을 선택하는 것이 좋습니다.**

이렇게 어떤 것을 기준으로 직렬을 선택하는 게 좋을지 알아보았는데요. 수험생마다 본인이 지향하는 바가 다를 수 있으니 위 사항들을 종합적으로 고려해서 나에게 딱 맞는 직렬을 선택해 보시기 바랍니다.

응시 자격

인사혁신처 시행 공개경쟁 채용시험은 **학력이나 경력과 관계없이 누구라도 응시가 가능하며**, 필기 및 면접시험을 통해 당락이 결정됩니다. 특히 학력에 관해서는 2005년부터 응시 원서에 학력 기재란을 삭제하여 면접시험 위원 등 다른 사람이 학력 사항을 알 수 없도록 하고 있습니다. 자세한 응시 자격은 아래와 같습니다.

〈공무원 응시 자격〉

응시연령	① 7급: 만 18세 이상 응시 가능 ② 9급: 만 18세 이상 응시 가능 (단, 교정보호직의 경우 만 20세 이상 응시 가능)
거주지 제한	① 국가직(지역별 구분 모집인 경우): 응시 연도 1월 1일을 포함하여 1월 1일 전 또는 후로 연속하여 3개월 이상 해당 지역에 주민등록이 되어 있어야 합니다. ② 지방직: 응시 연도 이전부터 최종시험일까지 응시지역에 주민등록상 주소지를 가지고 있거나 응시 연도 이전까지 해당 응시지역에 주소지를 총 3년 이상 가지고 있는 경우 해당 지역에 응시 가능합니다. (대구광역시 제외_2024.05 거주지 제한 요건 폐지) ③ 서울시: 서울시는 거주지 제한 없이 누구나 응시 가능합니다.
응시결격 사유	국가공무원법 제33조의 결격 사유가 없어야 합니다. 예) 파산, 실형, 해임처분 등

채용 절차 및 시험 일정

공무원 채용은 크게 [필기시험 → 면접시험 → 최종 합격자 발표] 순으로 진행됩니다. 필기시험에 합격한 자만 면접 시험에 응시할 기회가 부여되며, 국가직 7급과 지방직 7급, 국가직·지방직 9급의 필기시험 절차가 다르게 진행되니 응시하고자 하는 시험 맞춤형 준비가 필요합니다.

하지만 2027년 시험부터는 기존의 지방직 7급 시험 국어 과목이 PSAT으로 대체되면서 7급 국가직과 지방직 시험 방식이 통일되는데요, 기존 암기 위주의 시험에서 실질적 직무역량을 중점적으로 검증할 수 있는 PSAT 시험으로 개편되는 것을 알 수 있습니다. 이에 따라 공무원 채용 시험 간의 호환성을 높여 부담을 낮추고 공공부문 인재 채용 효과가 높아질 것으로 기대됩니다.

구분		채용 절차
9급 공무원		필기시험 → 면접시험 → 합격자 발표
7급 공무원	국가직	1차 필기시험(PSAT) → 2차 필기시험(전문 과목) → 면접시험 → 합격자 발표
	지방직	1·2차 필기시험(국어 + 전문 과목) → 면접시험 → 합격자 발표

국가직 공무원의 경우 시험 일정을 포함한 구체적인 시험계획은 매년 초 인사혁신처 및 사이버국가고시센터 홈페이지에서 확인할 수 있습니다. 다음 연도 선발 예정 직렬 및 인원은 각 부처를 대상으로 한 수요 조사(예상 결원 및 공채 선발 예정 인원 등) 결과에 따라 결정되는데요, 인사혁신처는 수요 조사 결과를 토대로 다음 연도 국가공무원 총원 계획을 12월 말경에 확정하고 이를 국가공무원 임용시험 계획 공고문에 반영합니다.

지방직 공무원의 경우 필기시험일은 모두 동일하지만, 각 지방자치단체가 선발 예정 직렬 및 인원을 별도로 고지하고 면접시험일과 최종 합격자 발표일이 개별적으로 진행되니, 응시하고자 하는 지역 광역지방자치단체 홈페이지에서 해당 연도 시험 공고문을 꼭 확인해야 합니다.

9급 공무원 필기시험 일정			
구분	2024년	2025년	2026년
국가직	3월 23일(토)	3월 28일 (토)	4월 4일 (토)
지방직	6월 22일(토)	6월 21일 (토)	6월 20일 (토)

7급 공무원 필기시험 일정				
구분	2024년	2025년	2026년	
국가직	1차 PSAT	7월 22일 (토)	7월 19일 (토)	7월 18일(토)
	2차 전공과목	9월 23일 (토)	9월 20일 (토)	9월 19일 (토)
지방직	10월 28일 (토)	11월 1일 (토)	10월 31일 (토)	

필기시험

9급 공무원 세무직 시험과목은 [국어, 영어, 한국사, 세법개론, 회계학] 5과목입니다. 과목당 20문제씩 총 100문제가 출제되며, 시험시간은 총 110분이 주어집니다.

직류	9급 공무원 시험과목
일반행정	국어, 영어, 한국사, 행정법총론, 행정학개론
고용노동	국어, 영어, 한국사, 노동법개론, 행정법총론
교육행정	국어, 영어, 한국사, 교육학개론, 행정법총론
선거 행정	국어, 영어, 한국사, 공직선거법, 행정법총론
직업상담	국어, 영어, 한국사, 노동법개론, 직업상담·심리학개론
세무	국어, 영어, 한국사, 세법개론, 회계학
관세	국어, 영어, 한국사, 관세법개론, 회계 원리
통계	국어, 영어, 한국사, 통계학개론, 경제학개론
교정	국어, 영어, 한국사, 교정학개론, 형사소송법개론
보호	국어, 영어, 한국사, 형사정책개론, 사회복지학개론
검찰	국어, 영어, 한국사, 형법, 형사소송법
마약 수사	국어, 영어, 한국사, 형법, 형사소송법
출입국관리	국어, 영어, 한국사, 행정법총론, 국제법개론
철도경찰	국어, 영어, 한국사, 형사소송법개론, 형법총론
사회복지	국어, 영어, 한국사, 사회복지학개론, 행정법총론
계리	우편일반, 예금일반, 보험일반, 컴퓨터일반 (기초영어 7문항 포함), 한국사 (* 한국사능력 검정시험 대체)
보건	국어, 영어, 한국사, 공중보건, 보건행정
간호(*8급)	국어, 영어, 한국사, 지역사회간호학, 간호관리학

7급 공무원 시험과목은 국가직과 지방직에 따라 달라집니다. 국가직 7급 공무원 세무직의 경우 1차 PSAT 시험에서 [언어논리, 자료해석, 상황판단] 3과목을 시험봅니다. 과목당 25문항씩 총 75문항이 출제되며 시험시간은 영역별로 60분이 주어집니다. (*언어논리 + 상황판단: 120분, 자료해석: 60분) PSAT에 대한 내용은 조금 뒤에 자세하게 알아보도록 하겠습니다.

국가직 7급 공무원 세무직 2차 전문과목은 [헌법, 세법, 회계학, 경제학] 4과목입니다. 과목당 25문항씩 총 100문제가 출제되며, 시험시간은 총 100분이 주어집니다.

직류	국가직 7급 공무원 시험과목	
	1차(PSAT)	2차
일반행정	PSAT 언어논리, PSAT 자료해석, PSAT 상황판단, 영어(*영어 능력 검정시험으로 대체), 한국사(*한국사능력 검정시험으로 대체)	헌법, 행정법, 행정학, 경제학
교육행정		헌법, 행정법, 교육학, 행정학
세무		헌법, 세법, 회계학, 경제학
교정		헌법, 교정학, 형사소송법, 행정법
검찰		헌법, 형법, 형사소송법, 행정법
보호		헌법, 형사소송법, 심리학, 형사정책
출입국관리		헌법, 행정법, 국제법, 형사소송법
외무 영사		• 필수(3): 헌법, 국제정치학, 국제법 • 선택(1) 독어, 불어, 러시아어, 중국어, 일어, 스페인어 (* 외국어 능력 검정시험 대체)

마지막으로 지방직 7급 공무원 시험과목에 대해 알아보겠습니다. 지방직에는 아직 PSAT이 도입되지 않았기 때문에 한 차례의 필기시험만 응시하면 됩니다. **지방직 7급 공무원 세무직 시험과목은 필수 4과목과 선택 1과목**으로 이루어져 있는데요, 국가직 7급 공무원 시험과 마찬가지로 영어와 한국사는 검정제로 대체되기 때문에 실제로 준비해야 하는 과목이 5과목으로 줄어듭니다. 시험문제는 각 20문항 총 100문항이 출제되며, 시험시간은 총 100분이 주어 집니다.

직류	지방직 7급 공무원 시험과목
일반행정	• 필수(4): 국어(한문 포함), 헌법, 행정법, 행정학 • 선택(1): 경제학원론, 지방자치론, 지역개발론 • 검정제(2): 영어, 한국사
지방세	• 필수(4): 국어(한문 포함), 헌법, 지방세법, 회계학 • 선택(1): 경제학원론, 지방자치론, 지방재정론 • 검정제(2): 영어, 한국사

PSAT이란?

PSAT은 공직자에게 필요한 이해력·논리적·비판적 사고능력, 분석 및 정보 추론 능력, 상황 판단 능력 등 종합적인 사고력을 평가하는 시험으로 현재 국가직 7급·5급 공무원 시험을 포함한 일부 시험에서 적용되고 있습니다. 2021년 국가직 7급 공무원 시험부터 기존 국어 과목이 PSAT으로 변경된 바 있는데요, 2024년 12월 인사혁신처가 밝힌 바에 따르면 2027년 시험부터 지방직 7급 시험에서도 PSAT이 국어 과목을 대체하게 됩니다. **개편 시험의 흐름을 보면 암기 위주의 시험에서 실질적 직무 역량을 검증하는 PSAT의 중요성이 높아지는 것을 확인할 수 있습니다.** PSAT 영역별 평가 항목은 아래와 같습니다.

영역	평가 항목
언어논리	글의 이해, 표현, 추론, 비판과 논리적 사고 등의 능력 검증
자료해석	수치 자료의 정리와 이해, 처리와 응용계산, 분석과 정보 추출 등의 능력
상황판단	상황의 이해, 추론과 분석, 문제 해결, 판단과 의사결정 등의 능력 검증

영어·한국사·외국어 능력 검정시험

국가직·지방직 7급 공무원 시험에서 영어와 한국사, 외국어(외무 영사직)를 대체하는 검정시험 종류와 기준 점수에 대해서 알아보겠습니다. 먼저 2026년 7급 공무원 시험 기준 **영어는 2021년 1월 1일 후 국내에서 실시된 시험으로서, 제1차 시험 시행 예정일 전날까지 점수(등급)가 발표된 시험으로 한정하며 기준 점수 이상으로 확인된 시험만 인정** 됩니다.

다만, 자체 유효기간이 2년인 일부 시험(TOEIC, TOEFL, TEPS, G-TELP)의 경우에는 유효기간이 경과되면 시행기관으로부터 성적을 조회할 수 없으므로 해당 능력 검정시험의 유효기간이 만료될 예정일 경우 반드시 유효기간 만료 전 별도 안내하는 기간에 사이버국가고시센터를 통해 사전등록을 해야 합니다. 대상 시험 및 기준 점수는 아래와 같습니다.

〈영어 능력 검정시험 기준 점수(7급)〉

구분	TOEFL		TOEIC	TEPS	G-TELP	FLEX
	PBT	IBT				
7급(외무 영사직 제외)	530	71	700	340	65(level 2)	625
7급(외무 영사직)	567	86	790	385	77(level 2)	700

한국사의 경우 **한국사능력 검정시험(국사편찬위원회) 2급 이상**을 취득해야 합니다. 제1차 시험 시행 예정일 전날까지 점수(등급)가 발표된 시험으로 한정하며 기준 점수 이상으로 확인된 시험만 인정됩니다.

가산점

공무원 시험에서 가산점을 받고자 하는 자는 필기시험 시행 전일까지 해당 요건을 갖추어야 하며, 반드시 필기시험 시행일을 포함한 3일 이내에, 사이버국가고시센터에 접속하여 자격증의 종류 및 가산비율을 입력해야 합니다.

〈가산점 적용 대상자 및 가산점 비율표〉

구분	가산비율	비고
취업지원대상자	과목별 만점의 10% 또는 5%	<ul style="list-style-type: none"> • 취업지원대상자 가점과 의사상자 등 가점은 1개만 적용 • 취업지원대상자/의사상자 등 가점과 자격증 가산점은 각각 적용
의사상자 등 (의사자 유족, 의상자 본인 및 가족)	과목별 만점의 5% 또는 3%	
직렬별 가산대상 자격증 소지자	과목별 만점의 3~5% (1개의 자격증만 인정)	

직렬별 가산대상 자격증 소지자는 행정직과 과학 기술직으로 나누어 가산점을 적용하고 있습니다. 먼저 행정직의 경우, 다음 직렬의 응시자가 직렬별 해당 자격증을 소지하고 있다면 **과목별 만점의 40% 이상 득점한 자만 과목별 득점에 과목별 만점의 5%에 해당하는 점수를 가산**합니다.

〈직렬별 가산대상 자격증 소지자(행정직)〉

직류	가산대상 자격증
일반행정직	변호사, 변리사
선거 행정직	변호사, 변리사
교육행정직	변호사
회계직	공인회계사
고용노동직	변호사, 공인노무사, 직업상담사 1급, 직업상담사 2급
직업상담직	변호사, 공인노무사, 직업상담사 1급, 직업상담사 2급
세무직	변호사, 공인회계사, 세무사
관세직	변호사, 공인회계사, 관세사
감사직	변호사, 공인회계사, 감정평가사, 세무사
교정직·보호직·철도경찰직	변호사, 법무사
검찰직·마약 수사직	변호사, 공인회계사, 법무사
통계직	사회조사분석사 1급, 사회조사분석사 2급 (* 단, 7급은 3% 가산)
사회복지직	변호사
보건직	임상심리사 1급, 임상심리사 2급

과학 기술직의 경우, 국가기술자격법령 또는 그 밖의 법령에서 정한 자격증 소지자가 해당 분야에 응시한다면 과목 별 만점의 40% 이상 득점한 자만 과목별 득점에 과목별 만점의 일정 비율(아래 표에서 정한 가산비율)에 해당하는 점수를 가산합니다.

〈직렬별 가산대상 자격증 소지자(과학기술직)〉

직급	내용	가산비율
7급	기술사, 기능장, 기사[시설직(건축)의 건축사 포함]	5%
	산업기사	3%
9급	기술사, 기능장, 기사, 산업기사[시설직(건축)의 건축사 포함]	5%
	기능사[농업직(일반농업)의 농산물품질관리사 포함]	3%

가산점을 받고자 한다면 7급의 경우 제1차 시험 시행 전일, 9급은 필기시험 시행 전일까지 해당 요건을 갖추어야 하며, 반드시 시험일을 포함한 3일 이내에, 사이버국가고시센터에 접속하여 자격증의 종류 및 가산비율을 입력해야 합니다.

세무직 정보

세무직은 일반행정직 못지않게 공무원 수험생에게 인기있는 직렬 중 하나입니다. 그 요인으로 **꾸준히 대규모 인원을 채용한다는 점**, **이로 인해 경쟁률이 상대적으로 낮다는 점**, **퇴직 후에도 직무 전문성을 살려 계속해서 일을 할 수 있다는 점** 등이 있는데요. 세무직 공무원으로 10년 이상 근무 시 세무사 1차 시험을, 20년 이상 근무 시에는 1차 시험에 더하여 2차 시험 과목까지 일부 면제가 되기 때문에 노후까지 보장이 되는 직렬이라고 할 수 있습니다. 수많은 수험생들의 사랑을 받고 있는 인기직렬 세무직의 업무 내용은 아래와 같습니다.

〈세무직 업무〉

구분	국가직	지방직
소속	국세청	지방자치단체
근무처	국세청, 세무서 등	도청, 시청, 군청 등
업무내용	소득세, 법인세, 부가가치세 등의 부과 및 징수	취득세, 재산세, 지방세 등 부과 및 징수

국세청에서 근무하게 될 경우 납세자가 세법의 규정에 따라 자신의 납세의무를 제대로 이행할 수 있도록 법령해석, 세금신고안내 등의 업무를 진행합니다 또한, 모든 납세자가 세법이 정하는 바에 따른 납세의무를 제대로 이행토록 하기 위하여 세금신고·납부자료의 관리·분석, 불성실납세자 선정·조사, 체납자에 대한 세금 강제징수 등의 기능을 수행합니다.

지방자치단체에서 근무할 경우, 지방세 부과 및 납세 홍보·지방자치단체의 세정업무(체납액 징수 및 불성실 납세자 분석) 등을 진행하게 됩니다.

세무직 경쟁률 및 합격선

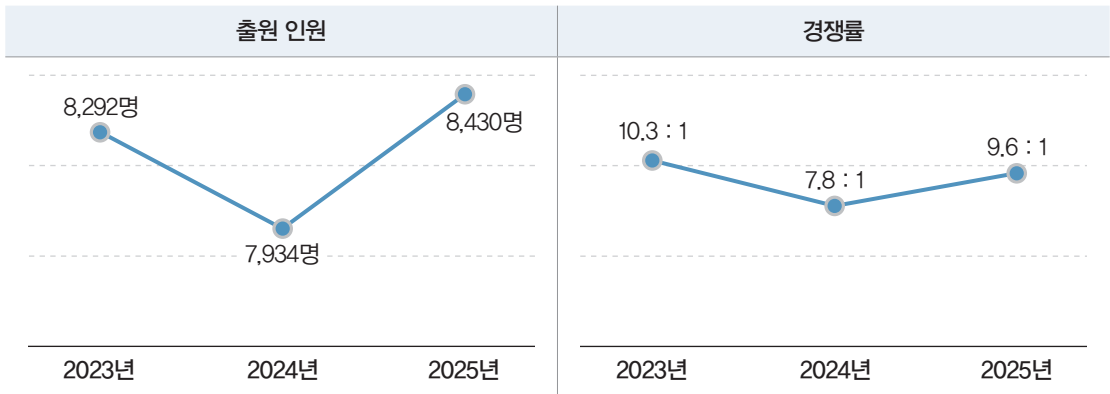
(1) 국가직 공무원 9급

2025년 국가직 9급 공무원 시험에서는 875명을 선발하는 전국 모집 분야에 8,430명의 지원자가 몰려, 7.30 : 1의 경쟁률을 기록하였습니다. 앞서 말씀드린 바와 같이 대규모 인원을 채용하는 세무직인만큼 경쟁률도 낮은 편이라는 것을 확인할 수 있는데요. 최근 3개년 채용현황을 살펴보면 선발인원, 경쟁률 모두 변동성이 큰 흐름을 보이고 있습니다. 2024년에는 선발 인원 증가의 영향으로 경쟁률이 7.80 : 1 까지 크게 하락했으나, 2025년에는 선발 인원 감소와 응시인원 증가가 맞물리며 9.60 : 1 까지 다시 상승하였습니다.

〈국가직 9급 공무원 응시 현황(세무)〉

구분	선발인원	출원인원	응시인원	경쟁률	합격선
2023년	803명	8,292명	6,538명	10.33:1	78점
2024년	1,023명	7,934명	5,996명	7.80:1	70점
2025년	875명	8,430명	6,358명	9.60:1	80점

〈국가직 9급 공무원 채용 현황(세무)〉



(2) 국가직 7급 공무원

국가직 7급 공무원 1차와 2차 시험 각각의 최근 3개년 응시현황을 살펴보겠습니다. 선발인원이 9급에 비해 적어 보일 수는 있지만 다른 직렬 선발인원에 비해서는 국가직 7급에서도 상당히 많은 인원을 채용하는 직렬입니다. PSAT 1차 시험의 경쟁률과 합격선은 뚜렷하게 상승한 반면, 2차는 비교적 안정적인 흐름을 유지하고 있습니다. PSAT 1차에서 사실상 당락이 결정되는 구조가 더욱 강화되고 있으며, 특히 2025년을 기준으로 선발인원 감소 + 합격선 급등이라는 흐름이 뚜렷하게 나타나고 있습니다. 따라서 수험생들은 전공과목 준비와 더불어, PSAT에서 안정적인 고득점 확보를 핵심 전략으로 삼을 필요가 있습니다.

〈국가직 7급 공무원 응시 현황(세무)〉

구분	구분	선발인원	출원인원	응시인원	경쟁률	합격선
2023년	1차 (PSAT)	82명	3,266명	2,163명	26.40 : 1	79.66점
	2차 (전공과목)			542명	6.60 : 1	78.00점
2024년	1차 (PSAT)	77명	3,385명	2,116명	27.5 : 1	82.00점
	2차 (전공과목)			577명	7.5 : 1	80.00점
2025년	1차 (PSAT)	52명	3,326명	2,001명	38.50 : 1	89.33점
	2차 (전공과목)			386명	7.42 : 1	80.00점

(3) 지방직 9급 공무원

2025년 기준 지방직 9급 세무직 공무원 채용인원은 총 544명이었으며, 지방직 9급 공무원 시험 지방세 모집 분야에서 가장 많은 인원을 채용한 지역은 98명을 선발한 서울이었습니다. 아래 표는 서울 외 16개 지역의 응시 현황입니다. 아래 지역을 포함하여 각 지방자치단체에서 선발이 진행되므로 지원에 참고하시기 바랍니다.

〈2025년 지방직 9급 공무원 응시 현황(지방세)〉

구분	선발인원	출원인원	경쟁률	합격선
서울	98명	2,058명	21.00 : 1	84점
인천	28명	393명	14.00 : 1	80점
대전	14명	227명	16.20 : 1	84점
대구	33명	631명	19.10 : 1	83점
부산	22명	694명	31.50 : 1	86점
광주	8명	209명	26.10 : 1	84점
울산	9명	153명	17.00 : 1	82점
세종	2명	41명	20.50 : 1	83점
경기(수원)	4명	96명	24.00 : 1	73점
강원(춘천)	5명	64명	12.80 : 1	80점
충북(청주)	5명	90명	18.00 : 1	83점
충남(천안)	2명	36명	18.00 : 1	81점
전북(전주)	4명	106명	26.50 : 1	84점
전남(목포)	5명	66명	13.20 : 1	80점
경북(포항)	4명	44명	11.00 : 1	79점
경남(창원)	10명	189명	18.90 : 1	87점
제주(도일괄)	6명	91명	15.20 : 1	84점

(4) 지방직 공무원 7급

지방세는 주로 9급 공무원으로만 선발이 이뤄지는 직렬로, 지방직 7급 공무원의 경우 최근 3개년 동안 서울지역에서만 선발한 것을 확인할 수 있습니다. 지방자치단체에 따라 지방세 7급 공무원을 채용하지 않는 경우도 많습니다. 따라서 세무직렬을 준비하는 7급 공무원 수험생 여러분은 지방직 7급만 준비하기보다는 1차 PSAT을 함께 준비해서 국가직 7급 공무원 시험에도 응시하시는 것이 좋겠습니다.

〈2025년 지방직 7급 공무원 응시 현황(지방세_서울)〉

구분	선발인원	출원인원	경쟁률
2023년	3명	731명	243.7 : 1
2024년	9명	1,030명	114.4 : 1
2025년	2명	802명	401 : 1



합격 로드맵 ④ **맞춤형 합격 관리 시스템**

CHAPTER **01** 온라인 관리 시스템

CHAPTER **02** 오프라인 학원 시스템

CHAPTER **03** 온·오프라인 학습지원 콘텐츠

목표로 하는 공무원 시험에 대한 정보를 낱알이 파악했다면 이제 목표 달성을 위해 달려 나갈 일만 남았습니다. 앞만 보고 달리기에다 바쁜 수험생을 위해 해커스공무원은 온·오프라인 맞춤형 합격 시스템과 다양한 학습지원 콘텐츠를 준비해 두었습니다. **여러분은 오직 학습에만 전념하세요. 합격의 그날까지 해커스공무원이 함께하겠습니다.**

온라인 관리 시스템

온라인 강의를 수강하려는 수험생이 가장 많이 하는 걱정이 '모르는 내용은 어떻게 질문하지?' 일 것입니다. 해커스 공무원에서는 홈페이지 내 선생님 **학습Q&A 게시판**을 통해 학습 질문은 물론 수험 관련 상담까지 선생님께 1:1로 답변받을 수 있습니다. 모르는 내용, 이해가 가지 않는 내용은 학습Q&A 게시판을 적극 활용해 보시기 바랍니다.

학습 질문부터 수험 고민까지, 1:1 맞춤 상담

*해커스공무원 세법 이훈업선생님 페이지 내 학습 Q&A 실제 질문/답변 내용을 재구성하였습니다.



수강생 A

저는 9월달부터 시작한 인강생입니다... 현재 진도가 단원별 문풀 소독세법을 막 들어갔습니다 지금 현재 기준으로 너무 느린 거 같아서 불안한 마음이 큼니다 하지만 속도를 내자니 복습하는 데에 걸리는 시간이 오래 걸려 최대한 빠르게 해도 한주에 1,5주정도 나가는 것이 최대였습니다 계속 이렇게 가는 것이 맞나요? 아니면 다른 좋은 방법이 있다면 추천해 주시면 감사하겠습니다.

넵 12월까지지는 단원별 문풀 종강을 목표로 달려보시길 바랍니다. 복습하는 데 시간을 조금 줄이고 진도를 빼고 다시 회독을 돌릴 계획으로 복습 시간을 조금 줄이시는 것도 좋습니다! 실강 기준으로 단원별 문제풀이가 총 2달 과정이니 2달 안에 완강하시면 늦은 것은 아닙니다!



세법 이훈업



수강생 B

세무사 시험에서 전향하여 공부 방향 질문 드린 거에 추가하여 우선은 시험 일정에 따라 9급 시험에 맞추어 세법 공부를 하려는데 7급 공부도 염두에 두고는 있습니다. 그래서 세법관련 공무원 책들을 보니 7,9급 간에 별도 구분이 안 돼있는 것으로 보아 제 개인적인 생각으로는 세법 및 회계는 해당 급수 간에 큰 차이는 없는가 하고 생각하고 있었습니다. 선생님의 답변을 보니 두 급수 간에 학습방향이 다르다 하셨는데 모두 궁금합니다. 답변해주시면 감사하겠습니다.

우선 세무사 준비를 하신 분들은 회계 및 세법의 큰 걱정은 없어 보입니다. 세무사 시험보다는 확실히 쉽고 계산문제가 거의 출제되지 않아 상대적 난이도는 쉬운 편입니다. 다만, 지엽적 말문제 날자 문제 등이 더 잘 출제되기 때문에 출제 포인트는 조금 다른 부분은 있습니다. 7급 시험을 특히 여쭙본 이유는 세법 및 회계보다는 피셋의 준비 때문입니다. 요즘 7급 준비생들은 대부분 피셋을 한 번에 붙는 친구들도 있지만 상당수는 피셋에서 낙방을 많이 경험하고 있어(세무사 최종 합격생들 포함) 말씀드린 것입니다 :) 당장의 몇 달 뒤 9급 시험은 국어, 영어, 국사 준비가 잘 되어 있으시다면 세법 및 회계는 기출문제를 연도별로 출제된 것을 한번 보시면 확실히 난이도가 쉽고 대부분 배운 범위이므로 독학이 가능할 것입니다!



세법 이훈업

9급 공무원 학습관리 시스템

해커스공무원 학원에서는 생생한 현장 강의는 물론, 공무원 전문 담임선생님과 해커스만의 절대관리 시스템을 통해 수험생 여러분을 합격생으로 변화시키고 있습니다. 학습지원팀의 24시간 밀착 관리로 여러분의 합격을 완성해 드립니다. 여러분은 오로지 공부에만 집중하시면 됩니다.


(1) 출결, 개인 성적, 학습 시간까지 모두 관리하는 공무원 전문 담임선생님의 그림자 관리 시스템

“공무원 시험 혼자 준비하려니까 어디서부터 어떻게 시작해야 할지 막막해요.”

26년 대비 빠른 공무원 합격을 위해서는 공무원 시험 전문가, ‘담임선생님’이 반드시 필요합니다. 해커스공무원 학원의 ‘담임선생님’은 성적 관리부터 멘탈 관리까지 수험생활에 필요한 모든 것을 관리합니다.

① 개인 성적 관리

매일 아침 출석 체크를 통해 지각자, 결석자를 지속적으로 관리하며 테스트 성적 분석을 통해 과목별/ 파트별 약점을 체크하고 학습량, 학습 방법을 점검합니다.



② 집중 상담

DT 성적 및 출결을 바탕으로 담임선생님과의 1:1 상담은 물론, 네이버 밴드를 통해 1:1 채팅 기능으로 문의 및 상담이 가능합니다.



(2) 오프라인에서만 만날 수 있는 절대 관리 시스템

시험 준비를 할 때 제일 중요한 것! 규칙적인 공부 습관과 꾸준한 성적 관리입니다. 수험생 여러분의 학습관리를 매일매일 책임지는 해커스만의 절대 관리 시스템을 소개합니다.

① 일간/주간 테스트 진행

매일 아침 공통과목 일간 테스트와 매주 전공과목 주간 테스트를 통해 수강생의 취약점과 위치 파악을 합니다.

② 중간/기말고사

선생님들이 직접 출제하는 중간/기말고사를 통해 실전 감각을 향상하고 약점을 체크합니다.

③ 1:1 맞춤형 학습 컨설팅 진행!

나만의 맞춤 솔루션 학습 컨설팅으로 학습량, 학습 방법을 점검하여 맞춤 솔루션을 제시합니다.

④ 열공왕 선발

성적 및 출결 우수자에게 장학 혜택을 제공하여 학습 의지를 관리합니다.

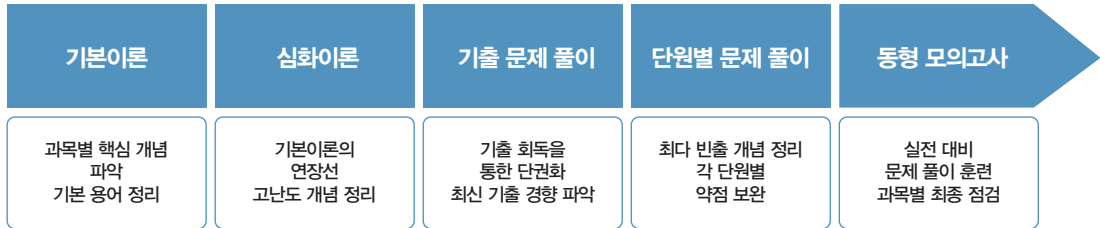
⑤ 온라인 복습 동영상 제공

당일 학습 내용 완벽 복습! 수업 시간 또는 복습 과정에서 놓친 부분을 보완할 수 있습니다.

7급 공무원 학습관리 시스템

(1) 해커스공무원만의 합격 커리큘럼

“PSAT부터 전공과목까지 한 번에!”



시간	월	화	수	목	금	토
8:20-8:50	PSAT 하프모의고사(Daily Test) + 출석 체크					
9:00-12:50	헌법 + 경제학 정규수업					
13:00-14:00	점심시간					
14:00-17:50	전공수업 / 심층 분석					
18:40-22:30	PSAT 수업 / 자율학습					

(2) 학습/수업/수험생활까지 관리하는 “그림자 담임제”

① 공무원 수험 전문 담임선생님의 학습관리

- 매 수업 시간 출석 체크로 빈틈없는 출결 관리
- 24시간 밴드 채팅 운영으로 대면/비대면 밀착관리
- 성적 및 출결 점수 합산하여 우수한 수강생에게 장학 혜택 제공
- 1:1 맞춤 컨설팅을 통한 학습 노하우 및 구체적인 합격 솔루션 제시



② 이론 + 복습 + 테스트를 통한 체계적인 복습시스템

- 주간 복습 테스트를 통한 과목별 복습 현황 파악
- 복습 동영상으로 당일 학습 내용 완벽 복습
- 중간/기말고사로 실전 감각 향상 및 약점 보완



(3) 해커스공무원 수험생의 하루 일과 한눈에 보기!



공무원 시험 준비가 처음이신가요?

해커스공무원 “1:1 맞춤 컨설팅” 지금 바로 신청하세요!



합격예측 모의고사

해커스공무원 합격생이 평균 5회 이상 응시한 이것! 바로 합격예측 모의고사입니다. 해커스공무원 스타 강사진과 해커스공무원 연구소의 합작으로 시험장에서 볼 법한 시험 문항을 그대로 출제하는 합격예측 모의고사는 온라인과 오프라인 모두 응시 가능한데요.



예비 경쟁자와의 과목별 성적비교로 현재 나의 합격 가능성을 실시간으로 예측하는 것은 물론 과목별 맞춤 학습전략으로 약점 보완이 가능합니다. 모의고사를 응시하는 가장 큰 이유. 틀린 문제를 정복하는 것에 있겠죠? 모의고사 응시 후에는 해커스공무원 스타강사진의 해설 강의를 통해 나의 부족한 점을 완벽하게 보완하시기를 바랍니다.

해커스 매일국어

공무원 시험 준비를 위해 매일 꾸준히 공부해야 하는 것 중 하나가 국어 어휘, 어법, 한자인데요, 어플 하나로 공무원 국어를 자동 암기할 수 있습니다. 해커스 매일국어 어플로 적은 시간이라도 매일, 꾸준히 공부하는 습관을 길러 보는 건 어떨까요? 자기 전 10분, 이동 중 10분, 휴식 중 10분이 모여서 점수 향상의 밑거름이 될 거예요.



매일국어 어플의 장점은 해커스공무원 기본서의 어휘/어법을 한번에 손쉽게 학습할 수 있다는 것입니다. 또한 학습 효율을 높이는 OX문제로 입체적 학습이 가능합니다. 다양한 문제를 매일 풀다 보면 어휘력도 쌓여가겠죠? 이와 더불어 기출문제 학습과 마이노트를 통한 반복 회독학습 및 오답정리를 통해 취약부분까지 완벽하게 보완하시길 바랍니다.

📖 해커스 공무원 기출보카

공무원 시험 합격생들도 가장 어려워했던 필수과목은 영어입니다. 합격권 점수를 위해 어휘 정복은 필수이죠, 영단어 자동암기어플 해커스공무원 기출보카에서는 기본 어휘문제는 물론 독해/문법을 위한 기초지식까지 쌓을 수 있습니다. 공무원 수험생 5명 중 4명이 사용한다는 해커스 공무원 기출보카로 공무원 영어 합격을 노려보시는 건 어떨까요?



공무원 합격자들이 강조하는 영어의 중요성, 영어 점수 상승에는 탄탄한 어휘가 자리 잡고 있어야 합니다. 영어 절대강자 1위 해커스의 공무원 합격 빅데이터를 기반으로 만들어진 <해커스공무원 기출보카>는 언제 어디서나 학습할 수 있습니다. 단어 암기 MP3 제공과 어원 풀이를 사용하여 단순 암기가 아닌 이해력을 높일 수 있는 것도 큰 장점 이죠, 단어 시험 또한 핸드폰으로 매일 간단하게 볼 수 있기 때문에 적은 시간이라도 꾸준한 시간이 모여 영어점수를 상승시켜 줄 거예요.

* [5명 중 4명 사용] 21년도 9급 응시자 156,311명, 해커스공무원기출보카 21년 기준 다운로드 누적 플레이스토어 10만회 이상, 앱스토어 6만 8천회 이상 기준

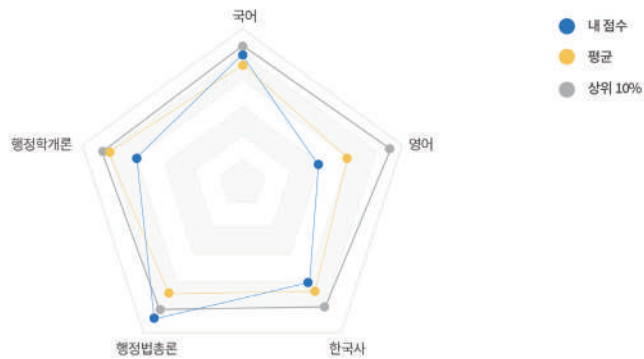
* [1위] 2000년 7월 토폴 그램어 출간 기준

합격예측 풀서비스

공무원 시험 응시자들이 시험 직후 가장 궁금해하는 정답부터 합격 커트라인, 과목별 해설강의까지, 해커스공무원 합격예측 풀서비스에서 여러분의 모든 궁금증을 해결해 드립니다.



과목별 점수 분석



	평균	국어	영어	한국사	행정법총론	행정학개론
내 점수	91	91	89	91	89	92
전체 평균	68	85	76	85	76	55
상위 30%	79.4	90	81	90	81	77
상위 10%	84.2	92	84	92	84	88
백분위	66.66	72.22	55.55	83.33	55.55	55.55
석차	300/900	250/900	400/900	150/900	400/900	400/900

시험장을 나오는 순간부터 이번 시험 나만 어려웠는지 혹은 나만 쉬웠는지, 내가 응시한 직렬 합격 커트라인은 몇 점일지, 다른 응시자들은 몇 점을 받았을지 등 시험에 관련된 모든 게 궁금하실 텐데요. 해커스공무원 합격예측 풀서서비스는 모바일이나 PC 어느 환경에서든 답안만 입력하면 점수가 나오는 자동 채점 시스템부터 내가 응시한 직렬의 합격 커트라인 예측 프로그램까지 모두 준비되어 있습니다.

여기에 더해 전 과목 스타 강사진의 과목별 해설 강의까지 실시간으로 확인할 수 있으니 시험 난이도까지 선생님의 전문적인 시각으로 분석할 수 있겠죠? 완벽하게 준비된 합격예측 풀서서비스와 함께 공무원 시험 합격까지 해커스공무원이 함께합니다.

처음 시작하는 여러분을 위한 해커스공무원의 특별 혜택



무료 공무원 동영상강의

해커스공무원(gosi.Hackers.com) 접속 후 로그인 ▶ 상단의 [무료강좌] 클릭 ▶ [교재 무료특강] 클릭



해커스공무원 직렬별 패스 10만원 할인쿠폰

6A88D3EC5954A4BR

해커스공무원(gosi.Hackers.com) 접속 후 로그인 ▶ 상단의 [나의 강의실] 클릭 ▶
좌측의 [쿠폰등록] 클릭 ▶ 위 쿠폰번호 입력 후 이용

* 쿠폰 이용 기한 : 2026년 12월 31일까지 (등록 후 7일간 사용가능)



해커스공무원 온라인 단과강의 20% 할인쿠폰

8A52AFEDCD7D4FFD

해커스공무원(gosi.Hackers.com) 접속 후 로그인 ▶ 상단의 [나의 강의실] 클릭 ▶
좌측의 [쿠폰등록] 클릭 ▶ 위 쿠폰번호 입력 후 이용

* 쿠폰 이용 기한 : 2026년 12월 31일까지 (등록 후 7일간 사용가능)



해커스 매일국어 어플 이용 쿠폰

962F5LQETQY06G45

구글 플레이/앱스토어에서 [해커스 매일국어] 검색 ▶ 어플 다운로드 ▶
어플 이용 시 노출되는 이용권 입력란 클릭 ▶ 쿠폰번호 입력 후 사용 (30일 사용 가능)

* 쿠폰 이용 기한 : 2026년 12월 31일까지

쿠폰 이용 관련 문의 **1588-4055**

해커스공무원 패스만족도 99%

세무직 인강

수강료 **100% 환급 평생 패스**



세무직 전 강좌 합격까지 평생 무제한 수강

[평생] 불합격 인증 시 1년씩 연장



공무원 합격 시 수강료 전액 환급

100% 환급



* 최초수강기간 내 합격시, 교재비 환급액에서 제외, 제세공과금 본인부담

PSAT·지텔프 토익·한능검 강의 무료제공



매일국어, 기출보카 어플 무료이용권



[환급] 최초수강기간 내 합격시, 교재비 환급액에서 제외, 제세공과금 본인부담 / [평생] 불합격 인증 시 1년씩 연장
[패스만족도 99%] 2021년 공무원 시험 최종합격 후 환급받은 자 대상 설문조사 결과



PSAT 교육 1위 해커스 스타강사군단

[PSAT 교육1위] 한경비즈니스 선정 2024 한국품질만족도 교육(온·오프라인 PSAT학원) 1위






해커스공무원 PSAT 스타강사진의
2026년 합격전략
& 합격 커리큘럼



누구나 꿈을 이룰 수 있는 곳 **교육그룹 1위 해커스**

공무원 9급·7급 공무원 1위 해커스공무원 gosi.Hackers.com	전문직 자격시험 회계사·세무사·경영지도사 전문교육 해커스 경영아카데미 cpa.Hackers.com	전문대학원·편입 온·오프라인 편입 교육 1위 해커스편입 HackersUT.com	어학 외국어학원 1위 해커스어학원 Hackers.ac	기초영어회화 영어회화인강 1위 해커스톡 talk.Hackers.com
PSAT 1위 해커스PSAT psat.Hackers.com	변호사·공인노무사 자격 전문교육 해커스 법아카데미 law.Hackers.com	로스쿨 교육 1위 해커스로스쿨 lawschool.Hackers.com	토익·토플·스피킹 제2외국어 온라인 교육 해커스인강 HackersIngang.com	유학 소비자 평가 NO.1 브랜드 해커스 유학컨설팅 HackersUhak.com
경찰공무원 1위 해커스경찰 police.Hackers.com	감정평가사 전문 교육 해커스 감정평가사 ca.Hackers.com	교원임용 교원임용 교육 1위 해커스임용 teacher.Hackers.com	중국어인강 1위 해커스중국어 china.Hackers.com	
소방공무원 1위 해커스소방 fire.Hackers.com	행정사 단기합격 해커스행정사 adm.Hackers.com	사회복지사 교육 1위 해커스사회복지사 sabok.Hackers.com	일본어 교육 1위 해커스일본어 japan.Hackers.com	온라인 SAT 교육 해커스 프렙 prep.Hackers.com
군무원 1위 해커스군무원 army.Hackers.com	관세사 전문교육 해커스관세사 cca.Hackers.com	해커스어학원 최신 현장 100% 생중계 해커스라이브 hackerslive.co.kr	SAT 교육 1위 해커스 SAT·AP sat.Hackers.ac	

자격증·학위			중·고등영어
공인중개사 교육 1위 해커스 공인중개사 land.Hackers.com	자격증 교육 1위 해커스자격증 pass.Hackers.com	학점은행제 수강생 수 1위 해커스 원격평생교육원 paranhanul.net	독학사 교육 1위 해커스독학사 haksas2080.com
주택관리사 교육 1위 해커스 주택관리사 house.Hackers.com	한문검 교육 1위 해커스한국사 history.Hackers.com	학점은행제 평생교육 전문 교육기관 위더스 원격평생교육원 edu2080.co.kr	사회복지사 교육 1위 해커스 사회복지사 sabok.edu2080.co.kr
금융·무역 경제·세무·회계 자격증 전문 해커스금융 fn.Hackers.com	협정교육 전문 교육기관 해커스 검정고시 gumjung.edu2080.co.kr	사회복지사 교육 1위 해커스 사회복지사 sabok.edu2080.co.kr	중·고등 영어 전문 참고서 해커스북 HackersBook.com

취업 대기업·공기업·금융권 취업 전문 교육 해커스잡 ejob.Hackers.com	기업교육 커리어 성장의 필수 파트너 해커스캠퍼스 campus.Hackers.com	교재 베스트셀러 교재 개발 연구기관 해커스어학연구소	온라인 커뮤니티 대한민국 1위 영어사이트 해커스영어 Hackers.co.kr
취업 컨설팅 & 필기시험 대비 교육 해커스 취업아카데미 job.Hackers.com	대한민국 직무교육의 중심 해커스캠퍼스 business Hackershrd.com	방문자 수 1위 유학 커뮤니티 고우해커스 goHackers.com	나를 위한 스마트 클래스 해커스 ONE 해커스 ONE이 궁금하다면? 지금 바로 다운로드! ▼   

1위 해커스 직영학원

어학원 강남역캠퍼스 02-566-0001 종로캠퍼스 02-502-2000 대구 동성로캠퍼스 053-956-9000	공무원 학원 노랑진캠퍼스 02-599-0500 군무원 학원 노랑진캠퍼스 02-599-1000	변호사·노무사 학원 변호사 신림캠퍼스 02-595-7000 노무사 신림캠퍼스 02-533-5555	공인중개사 학원 강남본원 02-597-9000 종로학원 02-548-3333 수원학원 031-245-7777	취업 학원 강남역캠퍼스 02-566-0028
유학컨설팅 강남역캠퍼스 02-554-5800	경찰·경찰간부 학원 경찰 노랑진캠퍼스 02-823-8806 경찰 대구 동성로캠퍼스 053-256-5000 경찰간부 신림캠퍼스 02-533-5555	로스쿨 학원 강남역캠퍼스 02-596-5000	주택관리사 학원 강남본원 02-597-9000	편입학원 종로본원 02-735-1881 강남역캠퍼스 02-522-1881
	소방 학원 노랑진캠퍼스 02-596-1119	임용 학원 노랑진캠퍼스 02-566-6860	감정평가사 학원 강남본원 02-597-9000	회계사·세무사 학원 강남역캠퍼스 02-599-3011

[해커스어학원] 한경비즈니스 2024 한국브랜드만족자수 교육(온·오프라인 어학원) 1위 [해커스중국어] 주간동아 선정 2019 한국 브랜드 만족자수 교육(중국어인강) 부문 1위 [해커스일본어] 한경비즈니스 선정 2020 한국브랜드선호도 교육(온·오프라인 일본어) 1위 [해커스 유학컨설팅] 중앙SUNDAY선정 2017스마트평가 No.1 브랜드 유학부문 1위 [해커스 SAT] 한경비즈니스 선정 2020 한국품질만족도 교육(온·오프라인 SAT) 부문 1위 [해커스공무원] 한경비즈니스 2024 한국품질만족도 교육(온·오프라인 공무원학원) 1위 [해커스경찰] 한경비즈니스 2024 한국품질만족도 교육(온·오프라인 경찰학원) 1위 [해커스시험] 한경비즈니스 2024 한국품질만족도 교육(온·오프라인 소관학원) 1위 [해커스군무원] 한경비즈니스 2024 한국품질만족도 교육(온·오프라인 군무원학원) 1위 [해커스편입] 한경비즈니스 2024 한국브랜드만족자수 교육(온·오프라인 편입 학원) 1위 [해커스 공인중개사] 한경비즈니스 2024 한국브랜드만족자수 교육(온·오프라인 공인중개사 학원) 1위 [해커스 주택관리사] 한경비즈니스 선정 2020 한국품질만족도 교육(온·오프라인 주택관리사) 부문 1위 [해커스한국사] 주간동아 선정 2022 올해의교육브랜드대우 온·오프라인 한국사능력검정시험 부문 1위 [해커스자격증] 주간동아 선정 2022 올해의 교육브랜드대우 온·오프라인 자격증 부문 1위 [해커스 원격평생교육원] 2020년 하반기 ~ 2023년 하반기 학점은행제 정보공시 전체 학습자수 기준 (출처 : 국가평생교육진흥원) [해커스독학사] 한경비즈니스 선정 2020 한국품질만족도 교육(온·오프라인 독학사) 부문 1위 [해커스톡] 2018 헤럴드미디어 선정 영어회화 인강 1위 [해커스임용] 2021 대한민국 NO.1 대상 교원임용 교육(온·오프라인 교원임용) 부문 1위 [한국미디어이케팅그룹] [해커스영어] 2016 고객만족브랜드 대상 대한민국 만족도 1위 영어사이트부문 수상 [한국아카데미포럼 주관] [고우해커스] 행키닷컴 유학/어학/학부 분야 기준 방문자수 1위, 2021년 1월 3.4주 발표 행키순위 기준 [해커스] 한경비즈니스 선정 2019 한국 브랜드선호도 교육(교육그룹) 부문 1위 [해커스로스쿨] 주간동아 2023 한국브랜드만족자수 교육(온·오프라인 로스쿨) 1위 [해커스변호사] 주간동아 2023 한국브랜드만족자수 교육(온·오프라인 변호사) 1위 [해커스 사회복지사] 한경비즈니스 2024 한국품질만족도 교육(온·오프라인 사회복지사) 1위 [해커스PSAT] 한경비즈니스 2024 한국품질만족도 교육(온·오프라인 PSAT학원) 1위