


갓 시작한 공무원 수험생 필수!

# 해커스공무원 2027 외무영사직 합격 로드맵

- 📍 합격자가 알려주는 합격 법칙
- 📍 초시생이 알아야 할 최신 정보
- 📍 선생님이 제시하는 합격 전략



한경비즈니스 2024  
한국품질만족도 교육  
(온·오프라인 공무원학원) 1위



# 공무원 1위\* 해커스공무원

[공무원 교육 1위] 환경비즈니스 2024 한국품질만족도 교육(온·오프라인 공무원학원) 1위

## 9급·7급·군무원·외무영사직 공무원 1위 해커스

환경비즈니스 2024 한국품질만족도 교육(온·오프라인 공무원학원) 1위

[공무원 1위] 환경비즈니스 2024 한국품질만족도 교육(온·오프라인 공무원학원) 1위  
 [9급공무원/7급공무원 1위] 환경비즈니스 선정 2020 한국품질만족도 교육  
 (온·오프라인 9급 공무원/7급 공무원) 부문 1위 해커스  
 [군무원 1위] 환경비즈니스 2024 한국품질만족도 교육(온·오프라인 군무원학원) 1위  
 [외무영사직 1위] 주요 5개 업체의 네이버 검색어 트렌드 검색량 비교 결과(2024년 2월~2025년 2월)



## 국제법, 국제정치학 교재 베스트셀러 1-5위 석권!

교보문고 취업/수험서 분야 공무원 기타과목 국제법/국제정치학 부문 베스트셀러  
 (2025.04.10 온라인 주간베스트 기준)



## 공무원 기본서 베스트셀러 장악

교보문고 취업/수험서 공무원 영어 부문 베스트셀러 1위 (2024.06.12 온라인 주간베스트 기준)  
 교보문고 취업/수험서 공무원 한국사 부문 베스트셀러 1위 (2024.07.01 온라인 주간베스트 기준)  
 교보문고취업/수험서공무원국어분야베스트셀러 1위(2024.09.12 온라인주간베스트기준)  
 YES24 수험서 자격증 베스트셀러 PSAT (7급) 분야 (2024.01.09 YES24 종합 베스트)  
 YES24 수험서 자격증 베스트셀러 PSAT (7급) 분야 (2024.01.09 YES24 종합 베스트)  
 YES24 수험서 자격증 베스트셀러 PSAT (7급) 분야 (2024.01.09 YES24 종합 베스트)



# 수강료 해커스공무원 9·7급 200% 환급 + 평생 패스

[환급] 최초 수강기간 내 공무원 최종합격시, 교재비 환급대상 제외, 제세공과금 본인부담 [평생] 최초 수강기간 내 불합격시 1년씩 연장, 유의사항 필독



헌법  
홍대겸

국제법/국제정치학  
이상구

전 강좌 합격까지  
평생 무제한 수강



수강료 최대  
200% 환급



\* 최초 수강기간 내 미선 탈성 시, 교재비 및 옵션가 제외,  
제세공과금 본인부담

국영한 기본서+  
쟁기초 입문서  
제공



토익, 지텔프,  
한능검  
강좌 무료



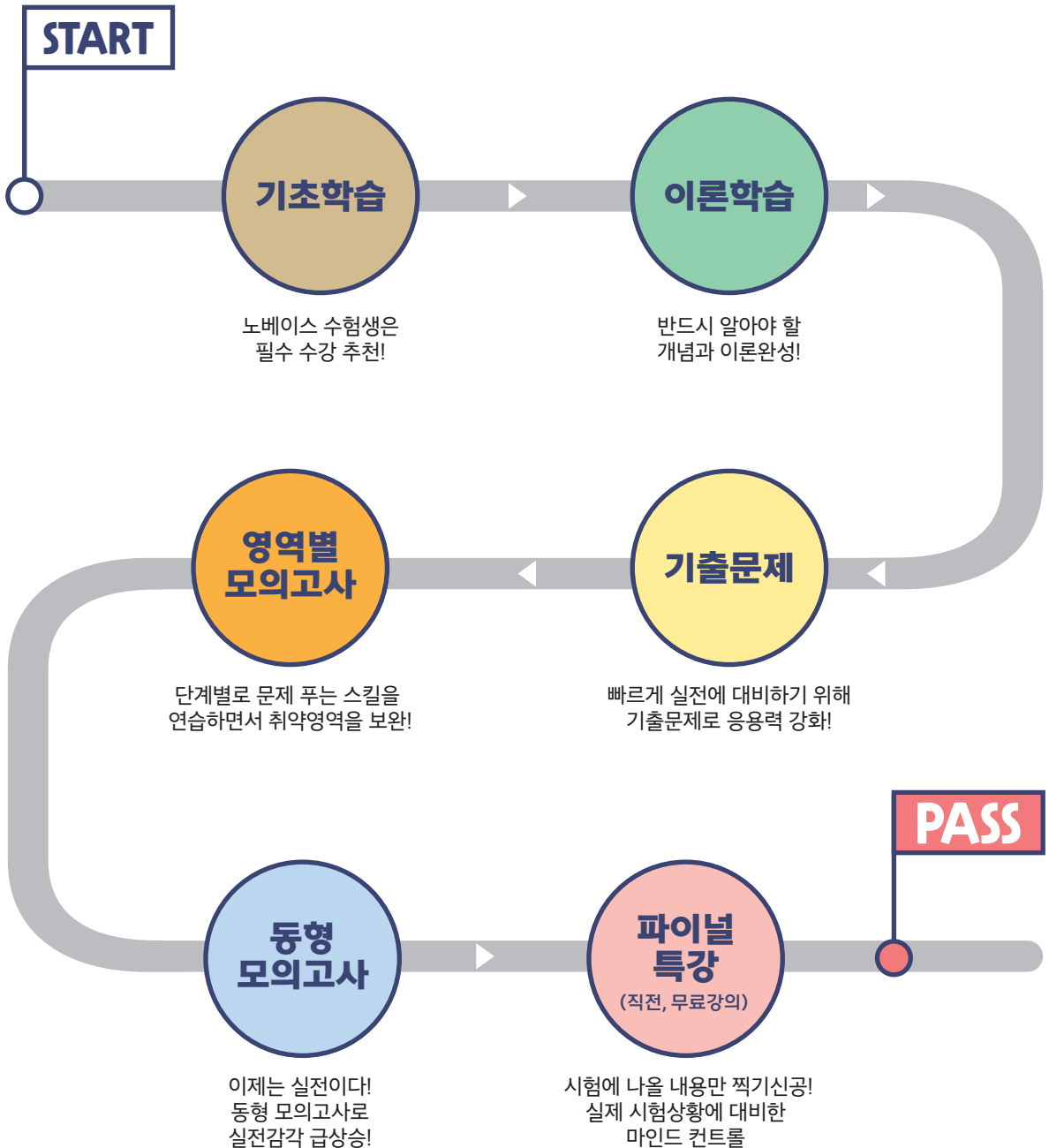
토익  
하나

G-TELP  
비비안

한능검  
안지영



# 단기 합격을 위한 해커스 커리큘럼



# 처음 시작하는 여러분을 위한 해커스공무원의 특별 혜택



## 무료 공무원 동영상강의

해커스공무원(gosi.Hackers.com) 접속 후 로그인 ▶ 상단의 [무료강좌] 클릭 ▶ [교재 무료특강] 클릭



## 해커스공무원 직렬별 패스 10만원 할인쿠폰

**6A88D3EC5954A4BR**

해커스공무원(gosi.Hackers.com) 접속 후 로그인 ▶ 상단의 [나의 강의실] 클릭 ▶  
좌측의 [쿠폰등록] 클릭 ▶ 위 쿠폰번호 입력 후 이용

\* 쿠폰 이용 기한 : 2026년 12월 31일까지 (등록 후 7일간 사용가능)



## 해커스공무원 온라인 단과강의 20% 할인쿠폰

**8A52AFEDCD7D4FFD**

해커스공무원(gosi.Hackers.com) 접속 후 로그인 ▶ 상단의 [나의 강의실] 클릭 ▶  
좌측의 [쿠폰등록] 클릭 ▶ 위 쿠폰번호 입력 후 이용

\* 쿠폰 이용 기한 : 2026년 12월 31일까지 (등록 후 7일간 사용가능)



## 해커스 매일국어 어플 이용 쿠폰

**962F5LQETQY06G45**

구글 플레이/앱스토어에서 [해커스 매일국어] 검색 ▶ 어플 다운로드 ▶  
어플 이용 시 노출되는 이용권 입력란 클릭 ▶ 쿠폰번호 입력 후 사용 (30일 사용 가능)

\* 쿠폰 이용 기한 : 2026년 12월 31일까지

쿠폰 이용 관련 문의 **1588-4055**

# 공무원 시험을 처음 준비하는 분들도 쉽게 합격할 수 있도록! 해커스공무원의 모든 합격 노하우를 담았습니다.

단기 합격하기 위해서는 반드시 시행착오를 최소화해야 합니다.

시행착오를 최소화하는 가장 편리하고 효율적인 방법은  
합격자의 발자취를 그대로 따라가는 것입니다.

여러분들이 쉽고 빠르게 합격할 수 있도록

해커스공무원이 배출한 수많은 합격자의 이야기를 분석하고 분류해 담았습니다.

합격자이기에 알 수 있는

시작하는 수험생이 겪을만한 어려움에 대한 해법을 수록했습니다.

개편된 신유형 시험 합격 전략부터 과목별 단기 고득점 비법,

그리고 해커스공무원만의 특별한 관리 시스템까지

합격에 필요한 모든 것을 담았습니다.

공무원 수험생활의 시작점에 선 여러분이

한 발 더 앞설 수 있도록 방향을 제시하겠습니다.

## 합격의 순간까지 해커스공무원이 함께합니다.

## 차례

합격 로드맵 ①	CHAPTER 01	PSAT	10
국가직 5·7급 공무원 필수과목	CHAPTER 02	PSAT 성적 활용처	12

합격 로드맵 ②	CHAPTER 01	외무영사직 스타강사진의 합격전략	14
공무원 시험 합격전략	CHAPTER 02	PSAT 스타강사진의 2026년 합격전략	21
	CHAPTER 03	합격생이 알려주는 외무영사직 합격 법칙	39

## 차례

### 합격 로드맵 ③

#### 꼭 알아야 하는 공무원 시험 정보

CHAPTER 01	공무원 정보	
	공무원 유형	48
	공무원 직급 체계	49
	공무원 보수	50
	연금·복지 제도	52
CHAPTER 02	공무원 직렬	
	직렬이란?	53
	직렬별 업무 내용 및 근무처	53
	직렬 선택 TIP	55
CHAPTER 03	공무원 채용	
	응시 자격	56
	채용 절차 및 시험 일정	56
	필기시험	57
	PSAT이란?	58
	영어·한국사·외국어 능력 검정시험	59
	가산점	61
CHAPTER 04	외무영사직 파헤치기	
	외무영사직 정보	63
	외무영사직 경쟁률 및 합격선	64

### 합격 로드맵 ④

#### 맞춤형 합격 관리 시스템

CHAPTER 01	온라인 관리 시스템	66
CHAPTER 02	오프라인 학원 시스템	67
CHAPTER 03	온·오프라인 학습지원 콘텐츠	73



## 합격 로드맵 ❶ 국가직 5·7급 공무원 필수과목

CHAPTER 01 PSAT

CHAPTER 02 PSAT 성적 활용처

## PSAT 알아보기

공직 적격성 평가(Public Service Aptitude Test) PSAT은 공직자가 가지고 있어야 할 **이해력, 논리적·비판적 사고 능력, 분석 및 정보추론 능력, 상황판단 능력** 등을 **종합적으로 평가하기 위한 시험**입니다. 5급 공무원 채용 시험에 먼저 도입됐던 PSAT은 2021년부터 국가직 7급 공무원 시험에서도 기존 국어 과목을 대체해서 도입되었습니다.

따라서 5·7급 국가직 공무원 수험생이라면 어떤 직렬을 준비하든지 PSAT을 필수적으로 준비해야 합니다. 아직 지방직 공무원 시험에는 도입되지 않았지만, 추후에 지방직 공무원 시험에도 PSAT이 도입된다면 일반행정직 등 국가직과 지방직 공무원 시험에 모두 응시 가능한 직렬 수험생들의 수험 부담이 훨씬 줄어들 것으로 보입니다.

앞서 PSAT이 어떤 시험인지에 대해 간단하게 살펴보았는데, 이번에는 영역별 출제방향과 시험시간표까지 자세하게 확인해 보겠습니다. 먼저 PSAT 영역별 평가항목을 살펴보겠습니다. PSAT은 **언어논리, 자료해석, 상황판단 3영역**으로 구성되어 있습니다. 암기와 단편적 지식을 측정하는 시험이 아닌 **종합적 사고력**을 평가하는 시험으로 아래와 같은 출제 방향을 기본으로 합니다.

영역	평가 항목
언어논리	글의 이해, 표현, 추론, 비판과 논리적 사고 등의 능력 검정
자료해석	수치자료의 정리와 이해, 처리와 응용계산, 분석과 정보추출 등의 능력 점검
상황판단	상황의 이해, 추론과 분석, 문제해결, 판단과 의사결정 등의 능력 검정

다음으로 PSAT 시험 시간에 대해 알아보겠습니다. 국가직 7급 공무원 기준으로 PSAT 시험은 2교시로 나누어서 진행됩니다. 1교시에는 언어논리와 상황판단 영역을 시험보게 되며, 시험시간은 총 120분이 주어집니다. 휴식과 응시자교육 시간을 가진 뒤 2교시에는 자료해석 영역을 60분 동안 시험보게 됩니다. 즉 **PSAT 시험은 영역별로 25문항을 60분 안에 풀어야 합니다.**

국가직 7급 공무원 PSAT 시험 시간표

구분	시험시간	비고
응시자 교육 등	13:00~13:30 (30분)	13:00까지 입실 완료, 소지품 검사 및 답안지 배부 등
1교시	13:30~15:30 (120분)	언어논리 + 상황판단 영역 시험 (각 25문항)
휴식시간	15:30~16:00 (30분)	16:00까지 입실 완료
응시자 교육 등	16:00~16:30 (30분)	소지품 검사 및 답안지 배부
2교시	16:30~17:30 (60분)	자료해석 영역 시험 (25문항)

PSAT 시험장 유의사항도 함께 확인해 보겠습니다. 시험 시행 전에는 사이버국가고시센터에서 시험일시, 장소, 운  
영상 변동사항을 반드시 확인해야 합니다. 또한 당일에 지각하지 않도록 시험장 교통편과 동선을 미리 확인해 주시  
기를 바랍니다.

시험 당일 화장실은 시험 시작 후 20분이 경과하면 1회 이용할 수 있으며, 이외 시간에 화장실을 이용할 경우 재입  
실을 할 수 없습니다. 또한 화장실에 다녀온다고 해서 별도의 추가 문제풀이 시간이 주어지는 것은 아니므로 가급적  
시험 전 대기시간과 휴식시간을 이용하여 미리 화장실에 다녀와야 합니다.

## PSAT 성적증명서 온라인 신청 · 발급 가능

2024년 2월 22일 인사혁신처에서 2024년 주요 정책 추진계획을 발표하였습니다. 추진계획 속에는 PSAT과 관련된 반가운 소식이 포함되어 있었는데요. 인사혁신처에서는 2024년 하반기 중 PSAT 성적을 채용 시 활용할 수 있는 제도의 법적 근거를 마련하겠다고 밝혔습니다.

이는 PSAT 성적 활용처를 347개 이상의 정부 기관 및 공공단체를 대상으로 확대하겠다는 뜻으로, 앞으로 공무원 공채 시험 지원자는 PSAT 시험 성적 하나로 여러 정부 기관 및 공공단체 공채에서 활용할 수 있게 될 전망입니다. 해당 계획에 따라 2025년부터 법원 행정고등고시 자체 시험에서의 PSAT 도입이 확정되었습니다.

또한 2025년부터 PSAT에 응시한 국가공무원 공채 시험 수험생은 성적 증명서를 발급받을 수 있게 되었습니다. 인사혁신처에 따르면 성적 증명서의 활용도를 높이기 위해 문항별 배점에 따라 취득한 원점수뿐만 아니라, 대학수학능력시험과 유사하게 개별 수험자의 상대적 수준을 알 수 있는 백분위 및 등급을 성적 증명서에 포함할 예정이라고 하는데요. 이에 따라 각급 공무원 수험생들의 노력이 더욱 넓은 분야에서 인정받을 것으로 기대됩니다.



## 합격 로드맵 ❶ 공무원 시험 합격 전략

CHAPTER 01 외무영사직 스타강사진의 합격전략

CHAPTER 02 PSAT 스타강사진의 2026년 합격전략

CHAPTER 03 합격생이 알려주는 외무영사직 합격 법칙

## 외무영사직 스타강사진의 합격 전략

## 국제법 이상구 선생님

**꼼꼼한 논점 분석으로 만점 공략!**  
**패권 국제법**  
**국제법 이상구 선생님**



## 들어가는 말

국제법은 현재 7급 출관직, 외무영사직, 그리고 9급 출관직 필수과목입니다. 국제법은 일상에서 많이 접한 법이 아니라서 매우 추상적으로 느껴지는 법임은 틀림없습니다. 그러나, 그에 비해 시험으로서의 국제법은 다른 법 과목에 비해 그다지 난도가 높은 과목은 아니라고 봅니다. 이름이 주는 이질감만 극복하시면 비교적 재미있고 쉽게 정복할 수 있는 과목입니다. 흥미를 갖고 국제법을 대해 주시기 바랍니다.

## 최근 3개년 공무원 과목별 시험 출제 경향

국제법 시험에는 국제경제법이 포함되어 있어서 통상 일반국제법과 국제경제법으로 구분합니다. 일반국제법에서 대체로 90% 정도 출제되고, 국제경제법에서 10% 정도 출제됩니다. 9급은 2문제, 7급은 2,3문제 정도 국제경제법에서 출제됩니다. 법 과목이기 때문에 판례가 출제되는데, 9급에서는 비중이 5-8개 정도, 7급에서는 18개 정도 출제되어 7급의 경우 비중이 상당히 높습니다. 조약의 경우 조약 원문이 출제되는 경우는 많지 않지만, 기본 조약을 중심으로 조약 내용 출제 비중은 상당히 높습니다. 최근에는 7,9급 모두 난도가 크게 높지 않게 출제되고 있고, 단순 암기나 지엽적인 논점보다는 국제법의 기본기를 측정하는 무난한 문제들이 주로 출제되고 있습니다. 시험이니만큼 3-4문항 정도 고난도 문제도 출제되고 있는데, 직렬 컷이 매우 높기 때문에 합격을 위해서는 고난도 문제를 맞힐 수 있어야 합니다.

## ▣ 2026년 출제 예상 및 수험 전략

2026년의 경우 특별한 변화가 없다면 일반국제법, 판례 위주로 출제될 것으로 보입니다. 그럼에도 국제경제법, 조약을 등한시한다면 합격하기 어려울 것입니다. 모든 과목이 마찬가지이겠지만, 국제법 역시 기본기가 탄탄해야 하므로 기본서를 꼼꼼하게 학습하는 것이 가장 중요합니다. 국제법의 경우 법 과목으로서 어느 정도 범위가 확정되어 있으므로 각 챕터별 논점과 법리를 잘 이해하면 고득점 하기가 상당히 유리합니다. 그래서 기본서를 기본강의와 함께 정독해 주시기 바랍니다. 판례의 경우 판례집에 있는 200여 개 정도 정리하면 충분하므로 반복해서 공부하여 이해도를 높여야 합니다. 조약의 경우 일단 조약집에서 기본 조약을 파악하고 기본 조약 위주로 공부한 다음 점차 다른 조약으로 넓혀 나가는 것이 중요합니다.

특히 7급은 조약을 좀 더 넓혀서 보는 것이 안전합니다. 국제법의 경우에도 그 범위가 상당하므로 요약집을 통해 단권화 해 나가는 것이 중요합니다. 그리고 공부 초반에 OX 문제집을 통해 기출 논점을 파악하고 숙지해야 합니다. 단권화가 어느 정도 된 다음에는 반복하면서 기출문제, 적중문제, 실전동형모의고사 등을 풀어보시면 탄탄하게 대비할 수 있습니다.

## ▣ 합격 대비 커리큘럼

7급 외무영사직의 경우 '외무영사직순환반'에서 기본, 심화, 요점정리, 문제풀이, 2차집중커리 등을 모두 다루고 있어서 가장 효율적인 커리라고 할 수 있습니다. 7급 출관직이나, 9급 출관직의 경우 별도로 기본, 심화, 문풀반이 운영되고 있으므로 이러한 반들을 활용하시면 됩니다. 그리고 7,9급 패권반을 운영하고 있으므로 매주 기본이론 복습과 모의고사 풀이를 통해 실력을 탄탄히 하고자 하는 분들은 패권반에 들어오시면 됩니다.

## ▣ 초시생에게 한마디

국제법 공부 초반에 상당히 애를 먹는 것 같습니다. 그러나 2회독째부터는 국제법만의 즐거움을 느낄 수 있습니다. 초반의 어려움을 잘 극복하시기 바랍니다. 기본강의를 들으시면서 기본서를 꼼꼼하게 읽으시면 극복할 수 있습니다. 두려움보다는 호기심으로 접근해 주시기 바랍니다.

## 국제정치학 이상구 선생님

### 꼼꼼한 논점 분석으로 만점 공략! 패권 국제정치학 국제정치학 이상구 선생님



#### ▣ 들어가는 말

7급 외무영사직 합격을 위한 최대의 관문은 국제정치학이라고 해도 과언이 아닙니다. 물론 1차를 통과했다는 전제에서 말입니다. 국제정치학 과목은 국제정치사상, 국제정치이론, 국제정치 이슈, 외교사를 포괄하는 매우 넓은 범위를 자랑하는 과목으로서 처음부터 그 범위를 잘 잡고 접근해야 좋은 점수를 받고 합격하실 수 있습니다.

#### ▣ 최근 3개년 공무원 과목별 시험 출제 경향

국제정치학 출제 경향을 말씀드리겠습니다. 출제 비중을 보면 이론과 이슈 파트가 약 45% 정도씩 출제되고, 외교사가 10%정도 출제됩니다. 이론 파트의 경우 대체로 기출 이론 위주로 출제되고 있으나 한 문제 정도는 새로운 문제가 출제됩니다. 현실주의 자유주의, 마르크스주의 등 국제정치학 전체 이론 파트에서 골고루 출제되고 있습니다. 이슈 파트의 경우 최근 정세를 중심으로 출제되고 있기는 하나, 그와 무관한 이슈들도 출제되고 있어서 범위를 파악하는 것이 다소 어렵습니다. 외교사의 경우 사건 흐름 맞추는 문제가 주로 출제되나, 간혹 세세한 사건을 묻는 경우도 있습니다. 난도는 최근 들어 중난도로 무난하게 출제되고 있어 수험생들의 부담이 다소 줄어든 측면이 있습니다.

#### ▣ 2026년 출제 예상 및 수험 전략

2026년에도 이론, 이슈, 외교사를 중심으로 출제될 것이며, 난도는 예상하기 어렵지만 최근 2,3년간 무난한 난도로 출제되었으므로 유사하게 중간 난도로 출제될 것으로 보입니다. 다만 범위가 넓기 때문에 신중하게 전략을 수립해야 할 것입니다. 첫째, 기본서 중심으로 이해 위주 학습이 선행되어야 합니다. 이론, 이슈, 외교사 세 파트의 기본서를 정독해야 합니다. 둘째, 기본서 회독과 함께 ox 문제를 풀면서 기출문제에 대한 감각으로 서서히 끌어올려야 합니다. 셋째, 기본서 양이 많기 때문에 요약집에 단권화를 하는 과정이 필수적으로 추가되어야 합니다. 넷째, 단권화함과 동시에 기출문제집을 풀어야 합니다. 다섯째, 마지막으로 단권화서를 반복하면서 실전 문제집을 풀면서 실전 시험에 대비해야 합니다.

## ▣ 합격 대비 커리큘럼

해커스 외무영사직 대비는 실강 기준으로 하면 '외무영사직 순환반'을 중심으로 준비되어 있습니다. 기본, 심화, 요점정리, 문제풀이, 2차 집중반, 파이널 특강 등을 통해 2차 시험을 효과적으로 준비시켜 드리기 위해 준비된 클래스입니다. 1년차 뿐만 아니라 안정적으로 2차 공부를 하고자 하는 N수생들의 참여도도 높은 반입니다. 순환반과 함께 하거나 또는 독자적으로 '외무영사직 패권반'에도 2차 과목 대비가 가능합니다. 기본서 1회독 정도 하신 분들을 대상으로 하여 2개월 단위로 커리를 바꿔가면서 점진적으로 합격을 위한 실력을 끌어올려 드리는 반입니다. 그 밖에도 간헐적으로 기본반, 심화반, 특강 등을 통해 2차 합격을 위해 필요한 지식들을 제공하거나 정리해 드리고 있습니다.

## ▣ 초시생에게 한마디

외교부는 7급 직렬 중에서 선호도가 매우 높고 따라서 경쟁률이 매우 치열한 직렬입니다. 그러나, 종건 강대국 한국 외교부에서 외교관이나 영사로 살아간다는 것은 매우 의미 있는 일임은 틀림없을 것입니다. 방향 잡는 것이 쉽지 않을 텐데 해커스 PSAT과 2차 그리고 3차 면접까지 성실하게 이수하시면 외교관의 꿈은 바로 여러분 눈앞에 놓일 것입니다. 이상구와 함께 하는 길이 가장 경제적이고 효율적인 길입니다.

## 헌법 홍대겸 선생님

### 초보도 따라만 가면 헌법 개념 자동 완성! 헌법 홍대겸 선생님



#### ■ 최근 3개년 공무원 헌법 시험 출제 경향

최근 3년간 공무원 헌법 문제는 난이도가 올라가는 추세입니다. 일단 지문이 길고 어렵습니다. 이는 판례의 원문을 그대로 출제하려는 경향에 더불어 판례의 결론을 간단하게 묻는 식의 문제가 줄었기 때문입니다. 또한 헌법조문과 부속법령에 대한 문제비중이 높아지고 있습니다. 보통의 수험생이라면 법조문 문제 비중이 클수록 시험을 어렵게 느끼기 마련입니다. 해를 거듭할수록 문제의 난이도는 확연히 높아지고 있다는 점에서 그동안의 공부방법이 수정될 필요가 있습니다.

#### ■ 2026 출제 예상 및 수험 전략

##### 1) 수험 다운 수험을 하는 것입니다.

수험은 목표 지향적인 행위입니다. 단지 합격을 위해서 하는 모든 행위를 수험이라고 합니다. 여러분에게 주어진 시간은 누구에게나 똑같지만 그 시간을 활용하는 방법은 누구나 다를 것입니다. 수험을 하는 여러분들이라면 반드시 그 시간을 효율적으로 사용하셔야 합니다. 가령, 헌법에서 출제 가능한 쟁점에 더 집중하는 것입니다. 그 출제 가능한 쟁점의 길라잡이는 바로 기출문제입니다. 여러분이 공무원 시험의 출제원리를 알면 이를 충분히 알 수 있습니다. 공무원 시험 출제를 할 때에는 한 번도 출제되지 않은 판례를 출제하면 다른 지문은 기출 지문이 나오게 됩니다. 결국 내가 전혀 모르는 판례가 나오더라도 기출이 탄탄한 사람들은 나머지 선지를 확실하게 배제하여 정답을 맞힐 수가 있습니다. 결국 이 시험에서 확실하게 장악해야 하는 것은 기출입니다. 모든 수험생들에게는 주어진 시간 안에 누가 기출을 많이 반복하고 제대로 장악하느냐가 결국 수험의 핵심이 됩니다.

##### 2) 법령에 대한 보다 철저한 준비입니다.

헌법 시험에 헌법 조문은 당연히 출제될 수밖에 없음에도 많은 수험생들은 조문을 읽는 것을 어려워하거나 귀찮아 하는 것을 종종 목격하게 됩니다. 특히, 부속법령의 경우 그러한 경향은 더욱 두드러지는데, 조문을 단순 암기하려고 보다 보면 보는 것만으로도 힘들다는 점은 충분히 이해할 수 있습니다. 하지만 결국 합격권에 근접한 수험생들 중 상위권과 중위권을 가르는 기 준은 바로 이러한 조문 문제입니다. 고득점을 위해서는 반드시 헌법 조문과 부속법령을 출제 가능성이 높은 부분을 위주로 정리를 해 두어야 합니다.

## 합격 대비 커리큘럼

헌법 고득점 합격을 위한 커리큘럼은 아래와 같습니다.

1. **입문 강의:** 법학을 처음으로 배우시는 분들을 위해 기본서에 나오는 주요 개념을 먼저 차근차근 배울 수 있는 과정입니다. 이 과정을 거치게 되면 기본강의에 대한 학습의 효율성이 좋아질 수 있습니다.
2. **기본강의:** 가장 중요한 메인 강의에 해당하고, 처음부터 헌법의 전반을 제대로 정리하는 강의입니다. 기본강의를 듣지 않고서는 결코 합격이 불가능합니다. 기본강의를 듣는 시점에 어떤 자세로 임하느냐에 따라 그 이후의 수험 생활 전반이 달라지게 됩니다. 즉, 기본강의 때 꾸준히 복습을 하며 따라온 수험생은 그렇지 않은 수험생들에 비해, 그 이후 기출 및 모의 고사 과정이 수월 해집니다.
3. **심화 강의:** 저는 심화 강의에서 기본서를 빠르게 다시 정리하는 “빠른 1회독 강의”와 헌법에서 중요한 법령들만 모아 정리하는 “법령강의” 등을 예정하고 있습니다.
4. **기출 강의:** 기본강의가 주요 이론과 법리를 이해하는 데 집중한다면 기출강의에서는 그간 이해했던 내용을 시험의 형식으로 흡수시키는 과정입니다. 즉, 기본서를 다시 한번 정리하며 시험의 지문 형식으로 실제 문제를 풀 수 있게 해주는 과정입니다. 또한, 기출문제를 통해서 기본서의 내용의 중요도를 선별할 수 있게 됩니다.
5. **법령 특강:** 헌법에서 고득점을 가르는 기준은 바로 법령 문제입니다. 헌법을 비롯하여 국회법, 공직선거법, 국적법 등 출제 가능한 법령을 따로 정리할 필요가 있습니다. 이 강의를 통해 누구보다 쉽게 법령을 이해하고 암기까지 완성하실 수 있습니다.
6. **판례특강:** 시험에서 판례지문의 비중은 80~90%나 됩니다. 특히, 최신판례의 비중은 상당히 높은 편이므로 반드시 대비하여야 합니다. 이 강의는 최신 주요 판례를 중심으로 기존의 출제 가능 판례를 정리하는 강의입니다.
7. **모의고사 강의:** 마지막으로 단원별 + 전범위 모의고사 과정이 있습니다. 이 과정에서 수험생들은 그동안 정리했던 내용을 다시 한번 점검할 수 있고, 또한 실전과 유사한 환경에서 문제풀이를 연습할 수 있는 기회가 제공됩니다.

## 초시생에게 한마디

수험생 여러분. 합격을 위해서라면 공부가 아닌 수험을 하셔야 합니다. 수험은 공부와는 완전히 다른 것입니다. 공부가 지적 호기심을 충족하는 모든 행위라면 수험은 오직 합격과 불합격이라는 결과만 존재하는 목표 지향적인 행위입니다. 수험의 본질은 합격선을 넘는 것, 그 자체이지 그 이상의 의미를 가지는 것이 아닙니다. 수험생들에게는 누구에게나 같은 시간이 주어지고, 각자의 선택에 따라 다양한 방식으로 그 시간을 채울 것입니다. 수험을 한다는 마인드를 가지고 접근할 때, 그 시간을 가장 효율적으로 사용할 수 있을 것입니다.

그렇다면 합격과 불합격만 존재하는 이 수험에서 성공하는 방법이 있을까요? 수험은 객관식 시험에서 일정 점수를 받으면 되는 것이 목표이기 때문에 이를 위한 최적의 방법 즉 수험의 왕도는 존재합니다. 그것은 바로 “**핵심적인 부분만 집중적으로 반복하는 것**”입니다.

공무원 시험과 같은 객관식 시험에 접근하는 방식에는 크게 두 가지가 있습니다. 첫째는 ‘시험 범위에 해당하는 모든 양의 내용을 적은 회독으로 하는 방식(가령, 100점을 맞기 위해 150의 분량을 2 회독하는 것)’이 그것이고, 둘째는, 시험에 나올 것 같은 중요 내용만을 보다 더 많은 회독으로 하는 방식(70~80의 분량을 4~5 회독하는 것)입니다. 결과적으로 명백히 후자의 방법이 수험에 성공할 확률이 높고, 바로 이 방법이 수험을 성공으로 이끄는 최적의 방법입니다.

하지만 누군가에게는 이러한 공부 방식이 불안할지도 모릅니다. 왜냐하면 객관식에서는 간간이 (출제의 원리상 반드시) 내가 모르는 지문이 등장할 수밖에 없기 때문입니다. 하지만 이 몇 안 되는 지문 때문에 공부의 양을 늘리는 것은 바람직하지 않습니다. 그 시간에 이미 기출 된 것과 학원 강사들이 강조하는 것 위주로 회독 수를 늘리는 것이 더욱 효과적입니다. 경험해 보면 알게 될 것입니다.

핵심 부분에 대한 암기가 철저해질수록 아는 지문이 선명해져서 오지문을 정확히 골라낼 수 있고, 핵심 부분을 보다 반복적으로 학습함으로써 수험의 내용을 더 잘 이해할 수 있을 뿐만 아니라, 이를 통해서 몰랐던 지문들까지도 그 정오를 판단할 수 있게 된다는 것어요.

결국 수험에서 성공하는 방법, 즉 한정된 시간 안에서 만점에 가까워지는 방법은 "중요한 핵심 부분에 대한 회독 수를 늘리는 것"입니다! 이 점을 잊지 마시고, '수험'을 한다는 생각으로 최선을 다하시어, 합격이라는 단 하나의 결과를 쟁취하시길 간절히 바라겠습니다. 감사합니다.

## PSAT 언어논리 조은정 선생님

**고도의 추론 스킬, 한눈에 보이는 논증 구조  
논증 구조의 정석**  
PSAT 언어논리 조은정 선생님



### (1) PSAT 언어논리 소개

PSAT는 특정 분야의 전문 지식을 평가하는 시험이 아닙니다. PSAT(Public Service Aptitude Test)라는 시험 명에서도 알 수 있듯이 PSAT는 '공직에의 적격성 여부'를 평가하는 시험입니다. PSAT은 언어논리, 자료해석, 상황판단 세 가지 영역으로 구성됩니다. 이 중 '언어논리'는 지문화된 글을 읽고 이해할 수 있는지, 그 글을 바탕으로 일정한 내용을 추론할 수 있는지, 논리적인 사고를 바탕으로 글의 타당성 여부를 판단하고 비판할 수 있는지를 평가합니다. 텍스트로 제시된 지문에서 선지 판단에 필요한 정보를 얼마나 효율적으로 찾아내 처리할 수 있는지가 중요합니다.

### (2) 최근 PSAT 언어논리 출제 경향

언어논리는 '독해, 논리, 논증, 문맥' 네 가지 유형의 문제로 구성됩니다. 이 네 가지 유형은 7급 공채와 5급 공채 모두 동일합니다. 독해는 비중은 높지만 난도는 평이하게 출제되고 있습니다. 논리와 논증은 당락을 결정하는 변별력 높은 문제들인 논리 퀴즈나 실험 평가가 출제되는 중요 유형입니다. 문맥은 7급 공채에만 출제되는 실무 소재형 문제가 출제되는 유형이어서 중요합니다. 최근 무엇보다 강조되는 문제는 과학 실험 관련 소재의 문제입니다. 2025년 기출에서도 이러한 경향이 보여서, 독해와 논증, 문맥 문제에서 과학 실험 관련 소재가 모두 출제되었습니다.

과학 실험 관련 소재는 유형에 관계없이 난도가 높게 출제되기 때문에 킬러 문항으로 작용합니다. 최근 전반적으로 문제 난이도가 평이해지는 경향이 있기 때문에 난도 높게 출제되는 문제 유형에 잘 대비해야 합니다.

### (3) PSAT 언어논리 공부 방법과 추천 커리큘럼

#### 유형 파악 → 유형별 전략 습득 → 나의 전략으로 체화

PSAT는 적성 시험이기 때문에 단순 암기로는 해결되지 않습니다. 언어논리는 출제 패턴이나 유형이 분명한 시험입니다. 따라서 각각의 문제 유형에 따라 효율적인 문제 풀이 전략을 연습해야 합니다. '유형 파악 → 유형별 전략 습득 → 나의 전략으로 체화'하는 과정을 거쳐야 고득점할 수 있습니다.

#### 입문 → 기본 → 심화 → 문제풀이 / 소수 집중 관리 → 모의고사

언어논리는 단계적인 학습이 필요합니다. 기출문제 공부는 '민간경력 → 7급 공채 → 5급 공채' 순서로, 강의는 '입문 → 기본 → 심화 → 문제풀이 → 모의고사' 순서로 단계를 밟아나가는 것이 좋습니다. 일반 강의로 부족한 부분이 있다면 '소수 집중 지도반'에서 체계적인 관리를 받는 것도 추천합니다.

**입문 강의:** 민간 경력 기출 위주로 언어논리의 기초적인 이론과 그 이론이 출제되는 패턴을 공부합니다.

**기본 강의, 심화 강의:** 7급 공채 기출 위주로 언어논리 문제 유형을 분류하고 각 유형별 접근법을 공부합니다.

**유형별문제풀이 강의:** 5급 공채 기출 위주로 유형별 난도 높은 문제를 공부합니다.

**소수 집중 지도반:** 조당 4~6명 소수 단위의 집중 관리 코스입니다.

**모의고사 강의:** 모의고사로 실전 전략을 점검합니다.

### (4) PSAT 시험을 준비하는 초시생에게 한마디

처음 PSAT을 준비하는 분들에게 PSAT은 생소하고 어려운 시험입니다. 변화에 대비하려면 사고와 행동이 바뀌어야 합니다. 일정한 시간을 가지고 꾸준히 연습해서 PSAT 문제에 익숙해져야 합니다. PSAT을 잘하는 사람은 이런 연습을 통해 PSAT이 필요로 하는 감각을 잘 유지하는 사람입니다.

처음 출발점은 모두 동일합니다. 그러나 처음에 어떤 공부 방식과 접근 방식을 자기 것으로 만드는지에 따라 차이가 나기 시작합니다. 시험장에서 직접 사용할 수 있는 가장 효율적인 방법을 빠른 시간에 배우고, 이것을 자기의 방법으로 만들기 위해 꾸준히 시간을 투자하는 것이 중요합니다. 올바른 방식과 감각 유지! PSAT이 기회가 될 수 있게 미리 준비해 두세요.

자료해석 김용훈 선생님

**자료 연계성 완벽 간파!**  
**정답 검출 알고리즘**  
**PSAT 자료해석 김용훈 선생님**



**(1) PSAT 성적 활용처 확대가 수험생에게 미칠 영향**

PSAT 시험이 공무원 시험에 처음 도입된 것은 2004년 외무고시부터였습니다. 행정고시라는 이름이 5급 공채 시험으로 이름이 바뀌고 난 이후에도 PSAT은 고등고시 1차 시험의 평가 기준으로 사용되었습니다. 2011년부터는 민간 경력직 선발 채용 시험에도 도입되었고 여러분들이 준비하는 7급 공채에도 2021년부터 도입되어 현재에 이르고 있습니다.

즉, 과거의 도입 사례에 비춰보면 향후 9급 공채와 경찰 공무원 시험까지 확대될 가능성이 높습니다. 개인적으로는 시간문제라고 보여집니다. 유사한 적성 시험인 NCS나 기업의 인적성시험 모두 PSAT과 유사하기 때문에 개인 사업을 할 사람이 아니라면 PSAT 공부가 언젠가는 도움이 됩니다.

PSAT 성적을 잘 받아야 하는 이유는 또 있습니다. 7급 공채 시험에 최종 합격하게 되면 부처 배치를 하게 되는데 여기서 PSAT 점수가 영향을 미치게 됩니다. 따라서 좋은 실든 1차 합격을 위해서이기도 하고 나중에 합격한 이후 본인이 가고 싶은 부처에 가기 위해서라도 PSAT을 열심히 해야 합니다.

**(2) 최근 시험 출제 경향**

7급 공채 PSAT 자료해석영역의 출제경향은 다음과 같습니다. 2021년 첫 시험에서 5급 공채와 기존 민경채 난도의 중간 정도였다가 2022년 이후 민경채 기출과 동일하게 출제되어서 난도가 점점 하락하는 경향을 보이고 있습니다.

〈2021년〉

구분	계	95이상	90이상 95미만	85이상 90미만	80이상 85미만	75이상 80미만	70이상 75미만	65이상 70미만	60이상 65미만	55이상 60미만	50이상 55미만	50미만	비고 (과락)
총계	24,723	1	22	111	421	710	1,450	2,239	2,791	2,391	3,189	2,614	8,784

〈2022년〉

구분	계	95이상	90이상 95미만	85이상 90미만	80이상 85미만	75이상 80미만	70이상 75미만	65이상 70미만	60이상 65미만	55이상 60미만	50이상 55미만	50미만	비고 (과락)
총계	21,731	7	109	500	1,237	1,587	2,774	3,316	3,156	2,042	2,016	1,025	3,962

<2023년>

구분	계	95이상	90이상 95미만	85이상 90미만	80이상 85미만	75이상 80미만	70이상 75미만	65이상 70미만	60이상 65미만	55이상 60미만	50이상 55미만	50미만	비고 (과락)
총계	18,133	141	957	2,058	2,618	2,103	2,622	2,124	1,540	723	509	181	2,557

<2024년>

구분	계	95이상	90이상 95미만	85이상 90미만	80이상 85미만	75이상 80미만	70이상 75미만	65이상 70미만	60이상 65미만	55이상 60미만	50이상 55미만	50미만	비고 (과락)
총계	16,282	163	906	1,759	2,253	1,925	2,278	2,081	1,434	745	506	246	1,986

<2025년>

구분	계	95이상	90이상 95미만	85이상 90미만	80이상 85미만	75이상 80미만	70이상 75미만	65이상 70미만	60이상 65미만	55이상 60미만	50이상 55미만	50미만	비고 (과락)
총계	15,814	752	2,365	2,944	2,685	1,610	1,598	1,030	646	286	173	60	1,665

위 자료는 인사혁신처 사이버국가고시센터(www.gosi.kr)의 통계에서 발췌한 전 직렬 점수 구간 분포 표입니다. 이를 통해 누구나 쉽게 알 수 있듯이 90점 이상 고득점자는 증가한 반면 50점 미만 및 과락한 응시자는 감소하고 있습니다. 이에 따라 직렬별 합격선도 상승하여 2025년 기준 통계, 일반행정, 외무영사직 등 커트라인이 높은 직렬은 평균 90점 이상을 받아야 합격할 수 있는 수준이 되었습니다.

추가로 2021년 7급 공채 기출문제는 2021년 민간 경력직 채용 시험(이하 민경채) 기출문제와 15문항이 동일하였고 나머지 10문항이 다르게 출제되어서 민경채에 비해 7급 공채 시험 난도가 더 높게 출제되었습니다. 다만 2022년 이후로는 민경채와 7급 공채 기출이 동일한 문제로 출제되어서 난도 하락 요인으로 작용하였습니다.

따라서 이러한 경향이 유지된다면 2026년 기출을 비롯해서 앞으로의 출제 경향도 민경채와 동일한 문제로 구성될 것으로 예측되기 때문에 난도는 2023~2025년 기출 난도 수준을 유지할 가능성이 높다고 볼 수 있습니다.

문항별 출제 비중을 살펴보면 자료 비교 파트인 순수 분수 비교와 곱셈 비교가 4~8문제 정도 출제되며 자료 판단 파트인 매칭형, 빈칸형, 각주 판단형, 조건판단형 문제가 12~15문제 정도 출제되어 가장 큰 비중을 차지하고 있습니다. 반면 나머지 세부 유형은 5문제 내외로 출제되고 있습니다. 구체적인 연도에 따른 유형별 출제 비중 및 문항 수는 아래 표와 같습니다.

유형	연도		2021년 나책형		2022년 가책형		2023년 인책형		2024년 사책형		2025년 인책형	
	문제번호	문항수	문제번호	문항수	문제번호	문항수	문제번호	문항수	문제번호	문항수	문제번호	문항수
곱셈비교	3	1	6	1						20, 23	2	
분수비교	9, 12, 13, 14, 15, 16, 20	7	2, 3, 4, 8, 14	5	6, 7, 8, 19	4	9, 10, 14, 19, 20, 23	6	2, 12, 14, 15	4		
매칭형	6, 10, 17	3	5, 9, 12, 16, 23	5	22	1	8, 15	2	7, 8, 16	3		
빈칸형	4, 8, 18, 21, 25	5	11, 20, 25	3	2, 10, 14, 16, 18, 21, 23	7	16, 22	2	19, 21, 22	3		
각주판단형	5	1	15, 17, 21, 24	4	3	1	1, 12, 17, 18	4	5, 9, 10, 11, 17, 25	6		
조건판단형	11, 19, 23	3	13, 18	2	1, 4, 11, 12, 20, 25	6	4, 6	2	1, 24	2		
보고서 검토확인형	1	1	10	1	5	1	3, 5, 7	3	3, 4	2		
표-차트 변환형	24	1	-		13	1	21	1				
평균개념형	7	1	-		-		2, 25	2				
분산물방울형	-		19,	1	9, 15	2	24	1	13	1		
최소여집합형	-		22	1	17	1			18	1		
단순판단형	2, 22	2	1, 7	2	24	1	11, 13	2	6	1		

### (3) 추천 커리큘럼

PSAT은 개인별 적성능력 베이스가 다르기 때문에 초심자라 하더라도 거쳐야 하는 커리큘럼에 차이가 있습니다. 먼저 수학적 베이스가 전혀 없고(흔히 말하는 수포자 유형) PSAT을 아예 처음 하는 수강생이라면 입문 강의부터 기본이론과 심화이론, 그리고 문제 풀이와 동형 모의고사까지 차근차근 수강해야 합니다.

어느 정도 적성 시험류에 대한 이해가 있거나 PSAT 경험이 있는 수강생은 입문 강의는 패스하고 기본강의부터 시작해서 심화 강의까지 수강하여 뼈대를 단단히 한 후 문제 풀이와 동형 모의고사로 살 붙이는 과정을 거치면 됩니다.

만약 PSAT 시험을 본 경험이 있거나 PSAT에 대한 이해는 높지만 점수가 잘 나오지 않는다면 문제 풀이와 동형 모의고사를 통해 기존에 가지고 있던 접근법을 보완하면서 점수 상승을 노려야 합니다.

시기별 커리큘럼은 아래와 같습니다.

시기	8월	9월	10월	11월	12월	1월	2월	3월	4월	5월	6월
과정	입문	기본강의 + 심화강의				문제 풀이 강의			동형모의고사		
교재	입문서	기본서				유형별 200제			모의고사문제집		
기출 풀이	민경채 전체 + 7급 공채 전체					5급 공채 10개년도 이상					
특강	레벨업 집중관리반					레벨업 집중관리반 + 547특강					

위 커리큘럼은 8월에 시작하는 입문자 대상으로 설정한 것이며 만약 지방직 시험 이후 11월에 PSAT을 시작한 수강생이라면 기본강의와 심화 강의를 병행하여 12월까지 마무리하고 1월부터 문제 풀이 강의를 따라가면 됩니다. 또한 겨울방학 이후 1월부터 시작한 수강생이라면 1~4월에 기본강의와 심화 강의를 수강하면서 문제 풀이 강의를 병행하거나 또는 1~2월에 기본 및 심화 강의를 빠르게 끝내고 3~4월에 문제 풀이 강의를 역시 빠르게 수강하는 방법도 있습니다.

커리큘럼과 별개로 기출문제를 연도별로 정리하여 풀어보는 연습도 병행해야 합니다. 즉 위 표와 같이 교재를 기준으로 할 때 기본서가 마무리되는 단계까지 민경채 및 7급 기출문제풀이가 완료되는 것이 이상적이고 문제 풀이 강의가 시작되는 1월부터 동형 모의고사가 마무리되는 6월 말까지 최소 10개년도 이상 5급 기출문제풀이를 하면서 정리하는 것이 필수입니다.

#### (4) PSAT 시험을 준비하는 초시생에게 한마디

PSAT을 단기간에 잘하는 번뜩이는 아이디어나 노하우는 없습니다. 혹시 주변에 PSAT을 처음부터 잘하는 사람들, 즉 소위 PSAT형 인간이 있다면 그들은 분명 살아온 기간 중 PSAT의 기초를 다졌던 공부 방법을 거쳤을 가능성이 높습니다. 저도 주변에 PSAT형 인간이 많았고 대부분 어렸을 때부터 엄청난 독서량을 보였거나 숫자를 두려워하지 않아 수치에 대한 베이스가 충분한 사람들이었습니다.

또한 PSAT은 IQ가 높거나 흔히들 말하는 좋은 학교를 다니는 학생들이 잘 한다는 편견도 있습니다. 하지만 이는 절반만 맞는 얘기입니다. PSAT을 잘하는 학생 중에서는 실제로 IQ가 높거나 좋은 학교를 다니는 학생들이 많지만 반대로 IQ가 높거나 좋은 학교를 다니는 학생들 중에서도 PSAT을 잘 하지 못하고 어려워하는 학생들도 많이 봤습니다.

따라서 7급 공채 시험을 준비하기로 결정한 이상 PSAT 공부를 해서 실력을 올릴 수 있다는 믿음을 강하게 갖고 시작해야 합니다. 공부하는 도중 수많은 어려움과 슬럼프가 오더라도 이를 이겨낼 수 있는 충분한 동기부여가 되어야 합니다. 공부를 하는 것이 어려울 수는 있어도 한계를 미리 설정하는 것은 좋은 생각이 아닙니다. 올바른 방향성을 가지고 충분한 공부량을 달성한다면 누구나 합격할 수 있는 시험이 PSAT입니다.

이 글을 읽는 여러분들이 7급 공채 시험을 준비할 굳은 마음을 갖고 제게 도움을 요청한다면 저는 스스로 포기하지 않는 당신이 합격할 때까지 도와드릴 수 있습니다. 저는 2009~2013년 동안 PSAT을 공부하였고 2013~2026년 현재에 이르기까지 PSAT 강의를 하고 있습니다. 또한 2017~2019년, 그리고 2022~2025년 실제 시험장에서 시험을 본 경험이 있습니다. PSAT은 실전 감각이 매우 중요하기 때문에 사후적인 접근 방법을 공부하는 것은 큰 의미가 없습니다. 선행 기출을 통해 앞으로 어떤 기출문제가 출제되더라도 이를 해결할 수 있는 능력을 만들어 드리는 것이 저의 목표입니다. 실전에 강한 김용훈이 여러분이 꼭 합격할 수 있도록 든든한 합격 도우미가 되어드리겠습니다.

PSAT 상황판단 길규범 선생님

날카로운 키워드 매칭으로  
직관적 문제해결  
PSAT 상황판단 길규범 선생님



(1) 최근 시험 출제 경향 (2025년)

상황판단이 다른 PSAT 두 과목보다도 특히 어려운 점은 출제되고 있는 유형이 정말 다양하다는 점입니다. 상황을 판단할 수 있는 기준만 준다면 어떤 문제도 상황판단에 출제 가능합니다. 따라서 대비해 두어야 할 유형이 너무 많기 때문에, 그리고 또 그 외의 유형도 출제가 가능하기 때문에 100% 완벽하게 대비한다는 건 정말 쉽지 않은 과목입니다. 특히 세부유형 중 '경우형' 중 다양한 경우를 떠올려야 하는 경우 파악형 문제는 기존에 연습해 둔 다양한 능력을 토대로 순간적인 기지를 발휘해야 풀리는 문제도 출제되고 있습니다. PSAT은 단순 지식을 묻는 문제도 아니고, 똑같은 문제가 그대로 다시 출제되는 시험도 아니기 때문에 다양한 문제를 잘 풀어내기 위해서는 평소에 기출 분석을 다양하게 하면서 다양한 사고 연습을 해두는 것이 매우 중요합니다.

최근의 출제경향 중 가장 중요한 부분은 ①기존 기출문제의 출제 장치, 함정이 소재만 바뀌어 다시 출제된다든지, ② 기존에 사용되었던 여러 출제 장치와 함정이 서로 다른 방식으로 결합되어 새로운 문제처럼 출제되는 문제의 비중이 최근 더 높아졌다는 점입니다.

②의 예를 24년 문제는 A 출제 장치와 B 출제 장치가 결합되어 출제되었다면, 25년 문제는 B 출제 장치와 C 출제 장치가 결합되어 출제되는 식입니다. 따라서 기출문제를 단순히 한 문제 한 문제씩 해결하는 데 그치고 있다면, 기출간의 연계를 보지 못하고 있다면, 기출분석을 제대로 하지 못하고 있다는 의미입니다.

또한 최근 각 문제를 해결하기 위한 접근법, 해결 스킬도 어느 정도는 정형화되고 있습니다. 따라서 각 유형을 빠르고 정확하게 해결할 수 있도록 철저하게 대비해 두는 것이 필요합니다. 다만, 새롭게 출제되면서는 문제의 소재가 바뀌면서 또는 출제 장치와 함정이 다른 식으로 결합되면서 새로운 문제처럼 보이게 출제되기 때문에, 낯선 문제에서 익숙함을 찾아내야 하는 것이 중요합니다. 그렇기 때문에 단순히 문제의 정답을 구하는 데서 그치지 않고, 처음 문제를 접한 순간부터 정답에 이르기까지의 사고 연습이 매우 중요합니다. 이러한 표현은 어떠한 출제 장치를 의미하기 때문에 그때는 어떤 식으로 실마리를 잡아서 어떤 과정을 통해 해결해 가겠다는 것이 준비가 되어 있어야 합니다.

또한 하나의 과정이 아니라 여러 각도로 사고해 보고 분석해 보면서 그다음에 출제될 문제를 대비해 보는 것도 중요합니다. 초창기 상황판단의 경우 새로운 유형의 문제가 출제되기는 했었지만 (06년부터 09년까지를 1기, 10년부터 18년까지를 2기, 19년부터 현재까지를 3기라고 분류했을 때,) 3기에 들어서서는 기존 기출문제를 토대로 출제된 문제의 비중이 매우 높다는 부분이 그래도 상황판단이 대비가 가능하게 된 매우 다행인 점이라고 생각합니다.

다만 다른 과목에 비해서 상황판단을 고득점 받기 위한 노력이 훨씬 더 많이 요구되기 때문에 전략적으로 언어논리, 자료해석, 상황판단의 밸런스를 맞추어 합격 컷을 넘기기 위한 힘의 배분을 잘 해야 합니다. 상황판단은 80~84점을 얻기까지 필요한 노력이 100이라면, 80~84점에서 88~92점으로 올리기 위해서 추가로 필요한 노력이 100이라 88~92점까지는 누적 200의 노력이 필요합니다. 88~92점에서 96~100점으로 올리기 위해서 추가로 필요한 노력이 200이라, 96~100점까지는 누적 400의 노력이 필요합니다.

정리하면 이제는 상황판단을 준비해서 점수를 올릴 수 있는 과목이 되었습니다. 다만 필요한 노력이 다른 과목에 비해 더 많이 요구되기 때문에 전략적으로 언어, 자료, 상황의 밸런스를 맞추는 것이 필요합니다. 그래서 최근에 자료해석 강의까지 하면서 자료해석과 상황판단 과목의 시너지를 내려고 노력하고 있습니다. 실제로 자료해석에서는 상황판단형 문제가 변별력 있는 문제로 활용되고 있고, 계산 스킬을 두 과목에 모두 활용할 수 있어 같이 준비할 때 시너지가 많이 생길 수 있습니다.

## (2) 추천 커리큘럼

수험생이 PSAT 상황판단을 혼자 스스로 대비하기 어려운 이유는 워낙 많은 유형을 대비해야 하다 보니, 거의 전 기출문제를 범위로 삼아야 하는데, 그러기에는 우리가 분석해야 할 역대 기출문제가 너무 많이 누적되었다는 점입니다. [민간경력자 채용 기출문제]가 11년 실험평가, 11년부터 21년까지의 기출문제 포함 총 285문제, [7급 기출문제]가 19년 대표 예제, 20년 모의평가, 21년부터 25년까지의 기출문제, 25년 추가 채용 문제까지 해서 총 179문제, 5급 기출문제가 06년부터 25년까지 총 880문제가 누적되어 있습니다. 여기까지 인사혁신처에서 주관하여 출제한 PSAT의 기출문제만 총 1,344문제가 누적되어 있습니다. 그리고 국회사무처에서 출제한 입법고시 06년부터 25년까지 800문제, 국회직 8급 기출문제 20문제까지 하면 총 2,164문제의 기출문제가 누적되어 있습니다. 그중 중요한 문제를 수험생 스스로 구분하고 대비한다는 것이 매우 어렵습니다. 그리고 그 문제들을 치밀하게 유형 구분하고 각 유형별 출제 장치와 함정, 접근법, 해결 스킬을 스스로 준비한다는 것도 매우 어렵습니다. 따라서 상황판단은 강사가 제시하는 커리큘럼을 따라가는 게 가장 수험 효율성이 높습니다.

그런데 PSAT 준비가 또 어려운 점 중에 하나가 PSAT을 준비하는 수험생들의 개인차가 정말 크다는 점입니다. 각자의 초기 진입 점수가 다르고, 직렬별 합격 컷이 천차만별이고, 세 과목 평균으로 합격컷을 넘기려고 할 때 각자의 상황판단 목표 점수가 다릅니다. 그리고 점수를 올리려고 할 때 각자의 장단점이 다르고, 각 유형별로 강점인 유형과 약점인 유형도 다릅니다.

PSAT의 준비과정은 정답이 없습니다. 그렇지만 각자에게 맞는 준비과정을 찾을 수만 있다면 누구나 점수를 올릴 수 있는 시험이 바로 이 PSAT이기도 합니다. 따라서 최대한 다양한 커리큘럼을 제공하고 있습니다. 아래 간략하게 정리했지만, 보다 상세한 설명은 유튜브 커리큘럼 설명 영상 또는 네이버 카페를 통해서 확인하실 수 있습니다.

### 1. 일반 강의

커리큘럼 A : ① 입문반 - (기본이론 선행반) - ② 기본이론반 - ③ 심화이론반 - ④ 유형별1 - ⑤ 유형별 2 - ⑥ 기출재구성모의고사 - ⑦ 신작모의고사)

커리큘럼 B : ① 입문반 - ② 텍스트법조문정복반 - ③ 계산정복반 - ④ 규칙정복반 - ⑤ 경우정복반 - (피셋형인간되기특강) - ⑥ 최신기출반 - ⑦ 기출재구성모의고사 - ⑧ 신작모의고사)

※ ( )는 생략가능 커리큘럼

목표 점수	92점 이상	커리큘럼A 최대한 활용	커리큘럼A 최대한 활용	커리큘럼A 일부 활용	커리큘럼A 일부 활용	커리큘럼A
	84점 이상	커리큘럼A 최대한 활용	커리큘럼A 일부 활용			
	72점 이상	커리큘럼B 최대한 활용	커리큘럼B 일부 활용			커리큘럼B
	60점 이상	커리큘럼B 일부 활용				
	60점 이하	60점대	70점대	80점대	90점대	현재점수

### 2. 관리반

매일 아침 PSAT 문제를 꾸준히 풀고, 생활관리, 학습관리, 성적관리 등의 관리프로그램을 제공하는 관리반입니다.

→ 통제와 관리하에서 수험 효율이 높아지는 수험생에게 추천합니다.

### 3. 소수 집중 프리미엄 반

10명 내외의 인원으로 한 반을 구성하여, 그룹과외와 유사하게 강사와 학생 간에 서로 상호작용하고 피드백 하면서 진행하는 쌍방향 수업입니다.

→ 대형 강의의 일방향 수업보다 본인의 수준과 니즈에 맞는 보다 맞춤형의 개별적인 수업을 선호하는 수험생에게 추천합니다.

### (3) 초시생에게 한마디

PSAT을 준비하다 보면 가장 걱정되는 부분은 “PSAT이 공부한다고 점수가 오를까?” 하는 부분일 겁니다. 저는 처음 진입 점수가 60점대였던 그냥 평범한 수험생이었습니다. 하지만 초기에 PSAT을 집중적으로 준비해서 노력을 통해 점수를 점차 조금씩 향상시킬 수 있었고, 그 결과 5년의 수험생활, 구직활동 기간 동안 한번도 적성 시험에 떨어지지 않았었고, 결국에는 합격하기 가장 어려운 적성 시험인 입법고시 1차 시험에도 합격할 수 있었습니다. 점수를 올리기 위해서 저는 기존 모든 기출문제를 철저히 연구해서 반복되는 출제 패턴을 분석하고, 반복적으로 적용할 수 있는 파훼법을 찾아내려고 했습니다. 아무도 가르쳐 주지 않고, 아무도 해보지 않은 분석을 해야했기에 그 과정은 시간도 오래 걸렸고 시행착오도 많이 겪었고, 불확실성의 연속인 과정이었습니다. 그 결과 제가 노력을 통해 점수를 올린 케이스이고, 해마다 저처럼 진입 점수는 6~70점대로 높지 않았지만, 점수 상승에 성공한 수많은 합격생을 보고 있습니다. 그렇게 꾸준히 연구하고 노력하면서 지금까지만 17년을 넘게 지내다 보니 이제는 감히 기출문제 전문가라고 자부할 수 있는 수준에 달할 수 있었습니다. 제가 워낙 고생을 해봤기 때문에 여러분들은 제가 제시해 드리는 길 안에서 저보다 편하게 공부하기를 원합니다. 이를 통해 기출에서 요구하는 능력을 길러야 하고, 기출이 반복해서 활용하는 출제 장치와 함정을 알아야 합니다. 기출이 요구하는 능력은 정확한 이해력과 정보처리 능력과, 빠르고 효율적인 문제해결능력과 판단력을 요구하고 이는 얼마든지 길러질 수 있습니다.

하지만 상황판단은 장치는 그대로인데 소재만 살짝 바뀌어서 출제하더라도 같은 유형의 문제임을, 같은 출제 장치와 함정을 사용한 문제임을 발견하지 못하는 수험생들이 생기기 때문에, 1) 유형을 구분하고 2) 해당 유형에서 주로 활용되는 출제 장치와 함정을 암기하고 3) 이를 외형적으로 새로운 문제를 보고도 발견할 수 있어야 하고 4) 발견한 것을 토대로 기존에 준비해둔 접근법과 스킬을 사용하여 5) 가장 효율적인 사고과정을 통해 문제를 해결해야 합니다. 이를 위해서는 절대적인 문제의 양이 필요합니다. 양이 누적되다 보면 어느 순간에 질로 전환되는 과정을 거칩니다. 새로운 문제에도 스킬을 적용해서 해결할 수 있게 되려면, 여러 기출문제를 풀어보면서 철저히 내 것처럼 익숙해져야 합니다. 완벽하게 동일한 예는 아니지만, 이를테면 악보를 보는 법, 피아노를 연주하는 다양한 연주법을 평소에 열심히 준비해 둔다면, 처음 보는 악보를 보고도 어느 정도는 능숙하게 칠 수 있을 겁니다. 혹은 평소에 여러 음식을 먹어보고, 만들어보고, 이것저것 요리 스킬을 연마해 두었으면, 요리 대회에 나가서 처음 보는 메뉴를 맛보고 똑같이 만들어야 하더라도 어느 정도 비슷하게 만들 수 있을 것입니다. 상황판단은 이처럼 낯선 문제를 해결하기 위해 익숙한 문제를 문제를 다양하게 연습해 두는 것이 좋습니다. 그 과정에서 수험생은 강사를 잘 활용해야 합니다. 강사는 여러분의 합격을 돕기 위해서 존재합니다. 따라서 모르는 부분은 질문하고, 고민되는 부분은 상담하면서 계속 방향을 잘 잡아가야 합니다. PSAT의 사고력도 습관이 되어야 합니다. 그런데 혼자 하다 보면 조금씩 습관은 변해갈 수 있습니다. 예를 들어 골프 프로선수든 야구 프로선수 등 그 운동 종목을 업으로 삼고 매일 발전하기를 게을리하지 않는 선수들도 코치가 필요한 이유는 객관적으로 봐주고 교정해주는 사람이 필요하기 때문입니다. 따라서 각 과목의 전문가들의 도움을 받으면서 중요한 기출문제 위주로, 다양하게 연습하고 사고해 둔다면 분명히 점수 상승이 생길것이라 확신합니다.

어느 수험생보다 더 열심히 살면서 발전을 게을리하지 않고 있다고 자부합니다. 그래서 여러분의 수험의 길에 도움이 될 것이라고도 확신합니다. 수업 때 뵙겠습니다.

**친절하게, 효율적으로 합격시킨다!**  
**시험장에서 바로 써먹는 쉬운 풀이법**  
**PSAT 언어논리 하윤조 선생님**



**(1) 최근 시험 출제 경향**

4차 산업혁명 시대로 진입함에 따라, 민간 기업뿐만 아니라 행정부 역시 빅데이터, 인공지능 (AI) 활용과 관련하여 공무원의 인재 역량을 강화하려는 움직임을 보이고 있습니다. 이러한 경향은 당연히 공무원 시험에도 반영될 수밖에 없습니다. 그 결과 최근 공무원 시험은 지식 암기를 평가하는 시험에서 실무 역량을 평가하는 시험으로 변화하고 있습니다. PSAT을 활용하는 시험이 점차 증가하고 있고, 기존의 9급 공무원 시험도 출제 기초가 직무능력 중심으로 전환된 것이 그 예입니다. 이러한 기초에 발맞춰 PSAT 언어논리 시험에서도 논리적인 사고력, 추론 능력을 강화하는 문제들이 점차 증가하고 있습니다. 일례로 25년 7월 시험에서는 논증 편(강화약화형)에서, 이번 추가 채용 시험에서는 독해 편(사례형)에서 난도를 높였는데요. 두 유형 모두 단순히 글에 있는 내용을 ‘숨은 그림 찾기’ 하듯이 찾아내는 수동적인 독해만으로는 빠르고 정확하게 풀기 어렵습니다. 즉 능동적이고 적극적으로 사고하고 추론하는 능력을 요구하는 유형들입니다. 나아가 많은 수험생이 낯설게 여기는 과학/실험/과학철학 제재의 증가가 이루어지고 있습니다. 새로운 정보에 대해 논리적으로 추론할 수 있는지를 묻고 있는 최근 시험 출제 경향은 앞으로도 유지될 것으로 보입니다. 그뿐만 아니라 7급 PSAT 언어논리 시험에서는 실제 필드에 나갔을 때 다루는 소재를 활용한 7급 직무형을 매년 5문제 정도 꾸준히 출제하고 있는데, 해당 유형 역시 껍데기만 다를 뿐 논리적인 사고력 및 추론 능력을 묻는 문제입니다.

**(2) 언어논리 합격 전략**

언어논리 합격 전략을 한 줄로 요약하면, ① 유형별 풀이법 체화 + ② 실전 시뮬레이션 & 멘탈 과목 훈련입니다. 남은 기간 동안 위 목표를 달성하시면 PSAT 합격인 것이죠:) 주의하실 점은 ①과 ②는 양 날개와 같다는 점입니다. 즉 한쪽 날개만 있으면 추락하듯이 양자 모두를 챙기셔야 합니다.

**① 유형별 풀이법 체화**

무작정 양치기만 해서는 PSAT 실력이 향상되기 힘듭니다. 처음 PSAT을 시작하실 때는 기출분석을 통해 ‘출제위원들이 반복해서 사용하는 패턴’을 파악해야 하고, 이러한 패턴을 정리하여 유형별로 간단하고 일관된 ‘나만의 풀이법(접근법)’을 미리 세워야 합니다. 이후 기출문제를 유형별 & 연도별로 풀며 나만의 풀이법이 온전히 ‘체화’되도록 반복 훈련해야 합니다.

② 실전 시뮬레이션 & 멘탈 과목 훈련

상담을 해보면 PSAT에서 불합격의 고배를 마신 많은 수험생분이 ②를 소홀히 하셨더라고요. 즉 위와 같이 유형별 풀이법을 제대로 정립했음지라도 충분한 실전 시뮬레이션 훈련 없이는 PSAT 시험장에서 당황할 수밖에 없습니다. 반쪽 날개로 날아보려고 아무리 애를 써도 떨어질 수밖에 없지요.

앞서 말씀드린 것처럼 PSAT이 2차 전문과목과 달리 암기형 시험이 아니라 적성형 시험이기 때문입니다. 암기형 시험의 경우 시험 직전에 본 문장이 시험지에 나오면 아무리 떨리더라도 충분히 정답을 고를 수 있습니다. 하지만 PSAT 문제는 기본서에서 보았던 문장이 아니라 생전 처음 보는 문장입니다. 따라서 압박감과 긴장감이 가득한 1교시 시험장에서 돌발 상황이 발생하는 경우, 도미노처럼 순식간에 와르르 무너지기 딱 좋습니다. 이때까지 잘만 풀렸던 PSAT 문제들이 시험장에서는 갑자기 하얗게 돼버리는 것이지요. 즉, PSAT은 사고능력을 측정하는 적성시험이기 때문에 당황하는 순간 사고가 멈추게 됩니다. 결국 이때까지 쌓아온 나의 소중한 노력이 물거품처럼 사라져 버리게 될 위험이 2차에 비해 엄청나게 큰 것이죠. 그렇기 때문에 **시험장에서 우리의 뇌를 최대한 가동할 수 있도록, 실전과 최대한 유사한 환경에서 시뮬레이션 훈련을 반복적으로 해야 합니다.** 어떠한 돌발 상황이 발생하더라도 흔들림없이 시험을 운영해 나갈 수 있는 나만의 운영 스킬을 미리 충분히 연습하셔야 하는 것이지요.

같은 맥락에서 멘탈 관리 역시 '과목'이라고 여기고 일찍부터 대비하셔야 합니다. 특히 수험 경력이 쌓일수록 시험장에서 너무 긴장한 나머지 본인의 실력을 모두 발휘하지 못하고 안타깝게 고배를 마시게 되는 케이스가 많은데, 이럴수록 PSAT만 열심히 훈련하실 것이 아니라, 멘탈 '과목'을 PSAT 만큼, 아니 PSAT보다 더 열심히 훈련하셔야 합니다. 물론 사고능력을 끌어고치는 것이 어렵듯이 멘탈을 끌어고치는 것도 하루아침에 되지 않습니다. 평소 두렵게만 느껴지던 언어논리가 마음먹는다고 갑자기 자신감 넘치는 과목으로 변화하지 않지요. 긴장되는 마음이 갑자기 눈 녹듯이 사라지지 않습니다. 멘탈 역시 사고능력처럼 매일 꾸준한 케어가 필요합니다.

(3) 언어논리 추천 커리큘럼

위와 같은 PSAT 합격 전략에 따라 제 커리큘럼은 순차적으로 구성되어 있습니다. PSAT은 몰아서 하는 것보다 매일 조금씩 훈련하는 것이 가장 효율적이기 때문에 이하 커리큘럼대로 꾸준히 따라오시는 것이 고득점 전략입니다.

① 유형별 풀이법 체화 단계: 시작팩/필수팩/심화팩

- 시작팩 (유형별/제재별 기출 ①): 총 8회 구성. 민경채/7급/5급 기출 중 난이도 중하 문제 훈련. 7급 직무형은 시작팩에서 몰아서 다루기 때문에, 재시생 중 해당 유형이 약하신 분들은 시작팩에서 '7급 직무형'만이라도 발췌 수강하시는 것을 추천. 입문자와 독해력이 약한 분들은 시작팩부터 수강하시는 것을 추천
- 필수팩 (유형별/제재별 기출 ②): 총 8회 구성. 민경채/7급/5급 기출 중 난이도 중상 및 문제 훈련. 재시생 중 최근 언어논리 점수가 76점 이상이라면 필수팩부터 수강하시면 됨
- 심화팩 (유형별/제재별 기출 ③): 총 8회 구성. 5급 난이도 상/입시/리트/경찰대 편입 언어논리 등 어려운 PSAT 문제뿐만 아니라 다양한 유사 기출문제까지 한 방에 훈련. 외영/일행 등 고컷 직렬이라면 심화팩까지 수강하시는 것을 추천. 또는 논리/논증이 어려우신 분들도 심화팩까지 수강하시는 것을 추천

② 실전 시뮬레이션 & 멘탈 과목 훈련 단계: 기출팩/실전 하이엔드/찐막 치트키

- 기출팩: 총 6회 또는 8회 구성. 연도별 PSAT 기출을 시간 재고 실전처럼 응시하며 약점 체 크 및 보완 단계. 풀이 순서, 풀이 속도 등 실전 운영전략 훈련 단계. 직렬 불문 수 강 추천
- 실전 하이엔드 모의고사: 4회. 익숙한 기출을 벗어나 낯선 사설 모의고사를 가지고 실전 시뮬레이션 훈련을 하는 단계. 위 기출팩을 하기에 시간 부족하는 분들은 기출팩을 더 우선순위에 두는 것을 추천
- 찐막 치트키: 5회. 이때까지의 모든 커리큘럼 내용의 총 압축판. 시험장에 가기 전 반드시 알아야 하는 기출 패턴 마무리 총정리

(4) PSAT 시험을 준비하는 초시생에게 한마디

매년 2차는 합격권 실력을 갖추고 있는데, 안타깝게도 1차의 문을 넘지 못해 힘들어하는 수험생이 너무 많습니다. 그런데 최근에는 PSAT 합격 컷이 높아지고 있습니다. 게다가 PSAT은 2차 암기과목과 달리 단기간에 올리기 힘든 적성 시험입니다. 또한 2차를 함께 준비해야 한다는 측면까지 고려해 보면, PSAT은 미리 준비하시는 것이 베스트 전략입니다! 1차를 통과해야 2차도 들어갈 수 있으니깐요. 이때 반드시 기억하셔야 할 점이 있습니다. 암기형 시험과 달리, PSAT은 실력 향상이 즉각적으로 느껴지지 않는다는 점입니다. PSAT은 스포츠나 악기 연주와 같이 때문 인데요. 축구 드리블 기술과 피아노 악보 보는 법을 배워도 막상 내가 몸을 움직여 적용하려고 하면 어색했던 경험 있으시지요? 근육이 내 마음처럼 움직이지 않습니다. PSAT도 마찬가지입니다. 배울 당시에는 이해가 되었던 풀이 법이 막상 내가 혼자 문제에 써먹으려고 하면 내 마음과 달리 적용이 어렵습니다. 하지만 이건 너무 자연스러운 현상입니다. 사고력 훈련은 뇌의 근육 단련과 같아요. 20년 넘게 유지해 온 사고력이 갑자기 바뀌지 않습니다. 운동선수나 연주자들도 수없이 많은 훈련 끝에 능숙한 경지에 올랐듯이 PSAT 역시 꾸준한 훈련만이 답입니다. 따라서 이러한 특성을 고려한다면 PSAT은 막판에 몰아서 훈련하는 것보다 매일 조금씩이라도 꾸준히 훈련하는 것이 효과적이라는 점 기억해 주세요! 그리고 절대로 포기하거나 낙심하지 말아 주세요! 그러면 어느새 합격의 결승점을 통과해 계실 겁니다! 이는 그간 제 수업을 들으셨던 많은 합격생들의 행보로 증명된 부분이기 때문에 자신 있게 말씀드릴 수 있습니다. 그분들이 원래 언어논리를 잘하던 분들이 아니셨거든요. 이제 여러분들께서 다음 해 합격의 주인공이 되실 차례입니다! 강의 때 말씀드리는 STEP별 풀이법을 묵묵히 따라만 와주세요! 어느새 합격 수기 쓰고 계실 겁니다.)

**노베이스도 쉽고 빠른 고득점  
자료해석 통역사 김은기  
PSAT 자료해석 김은기 선생님**



**(1) 시험을 준비하는 초시생에게 한마디**

자료통역사 김은기와 함께라면,

노베이스여도, 수포자여도 자료해석과 통할 수 있습니다.

**(2) 초시생 맞춤 은기쌤 Q&A**

Q1) 자통쌤 최근 자료해석 시험의 출제경향은 어떤가요?

A1) 요즘 자료해석의 출제경향은 25문제 중 20개가량의 문제는 쉽게 출제하고, 남은 5문항은 난도를 높게 내는 형태로 출제됩니다. 따라서 쉽게 나온 문제들을 틀리지 않도록 조심해야 합니다.

Q2) 자료해석 어떻게 공부해야 하나요?

A2) 자료해석을 공부할 때 가장 중요한 것을 먼저 말씀드리자면 어떠한 개념이 필요한지를 아는 것이 가장 중요합니다.

그렇기에 우선적으로 학습의 진도를 빼는 것을 최우선해야 합니다. 학습의 진도를 뺐다면, 그 다음으로 복습이 중요합니다.

자료해석에서 필요한 개념을 학습하기 위해서 세팅편 → 풀이편 → 전략편으로 구성된 강의를 학습하시고, 그렇기에 각 강의에서 제시 학습계획대로 진도를 따라가시는 것을 최우선하시고 그 후에는 강의에서 배운 내용을 내 것으로 만들면 됩니다. 그렇게 강의에서 배운 내용을 반복 적용하며 자신의 것으로 만드는 과정이 여러분의 점수를 올려주는 과정이 됩니다.

Q3) 자료해석 문제를 풀 때 연산이 중요한가요? 자료를 보는 직관이 중요한가요?

A3) 자료해석에서 시간과 점수를 결정하는 가장 중요한 2가지는

- 1) 문제 풀이를 어떠한 과정으로 풀어 나가는지
  - 2) 알맞은 관점으로 접근하여 개념(풀이 도구)를 얼마나 잘 활용하는지
- 위의 2가지가 가장 중요합니다.

따라서 해주셔야 하는 훈련은

- 1) 알맞은 문제 풀이 과정을 습관화하려 노력하시고
- 2) 문제 풀이에 알맞은 개념(풀이 도구)를 익히시고 그것을 내 것으로 만드셔야 합니다.

단, 어느 정도의 기본적인 계산능력은 필요합니다. 그렇기에 본인의 계산능력이 많이 떨어진다고 생각한다면, 자계치(자료해석 계산 치트키) 특강을 통해서 계산능력을 채워주시는 것을 추천드립니다.

Q4) 마지막으로 합격 로드맵을 읽는 분들에게 한 말씀 부탁드립니다.

A4) 많은 분들께서 강의를 들으면서 개념(풀이 도구)를 익히는 것에만 많이 집중합니다. 그러나 자료해석에서 가장 중요한 본질은 “문제 풀이 과정의 습관”입니다. 가장 첫 번째 강좌인 세팅편에서 올바른 “문제 풀이 과정”에 대해 설명드릴 것입니다. 처음 들을 땐 정말 유레카를 외치지만, 어느 순간 너무나 당연하다고 생각하여, 문제 풀이 과정을 지키지 않게 되는 분들을 많이 봅니다.

가장 중요한 본질을 잊지 마시고, 그것을 끊임없이 되뇌면서, 끝까지 지켜주신다면, 목표하는 점수를 얻어 가시게 될 겁니다.

## 논리학 전공자의 시각으로 명쾌하게 끝내는 상황판단 PSAT 상황판단 김우진 선생님



### (1) 상황판단 평가항목과 출제경향

상황판단력은 제시된 자료에서 원리를 추리하고 자료와 정보를 올바르게 확장, 해석하는 능력과 논리적 추론을 하는 능력으로 기획, 분석, 평가 등의 업무 수행에 필수적인 능력입니다.

이 영역은 연역추리력, 문제 해결, 판단, 의사결정 능력을 측정합니다.

- ① 연역추리: 주어진 사실(전제) 들에서 논리적으로 정당한 결론을 도출해 낼 수 있는 능력을 측정하는 문제입니다. 세부유형으로 결론 유도, 논리구조, 논리적 인과, 논리적 타당성, 논증, 해석 등이 있습니다.
- ② 문제 해결: 문제에 대한 적절한 표상을 형성하고, 목표 달성에 도달하게 하는 적절한 조작자를 찾아내는 능력을 측정하는 문제입니다. 세부유형으로 기획력, 여러 가능성 중 합리적 가능성을 묻는 문제, 문제에 대한 올바른 표상을 묻는 문제, 가능한 많은 문제 해결 방식의 생성을 묻는 문제 등이 있습니다.
- ③ 판단 및 의사결정: 주어진 정보와 이 정보에서 유도된 정보들을 정확하게 판단하고, 그 판단에 근거하여 가장 합리적인 의사결정을 하는 능력을 측정하는 문제입니다. 세부유형으로 판단 과정에서 논리적 구조의 이해, 게임 이론, 판단 오류, 합리적 선택 과정 등이 있습니다.

최근 2개년의 난이도는 상대적으로 쉽게 출제되고 있어서, 상황판단 영역은 회피 영역이 아니라 적극적으로 우선해야 하는 영역이 되고 있습니다. 기존에 출제되었던 유형이 문제은행식으로 출제되기에 최근 기출문제를 중심으로 하여 정답이 도출되는 과정에 대한 학습과 함께 2분 안에 해결할 수 있는 방식을 찾는 것이 필요합니다. 또한 유형이 고정되므로 동일한 유형에 대한 해결 방식의 일관성 있는 학습을 해야 합니다.

### (2) 상황판단 출제 유형 및 학습전략

#### 1. 상황 이해 및 추론

주어진 제시문으로부터 일치 또는 부합하는 진술을 찾는 유형의 문제입니다. 주로 사건 사실이나 이론을 중심으로 하여 지문이 제시되며, 지문으로부터 일치하는 정보를 파악하여 답지나 보기를 판단한 것으로 옳은 것을 찾는 문제입니다. 제재는 한국어사, 인문학, 사회 문화, 예술, 정책 등 다양한 분야에서 출제되는데, 비중은 작은 편이며 난이도도 낮은 편입니다. 지문으로부터 이론이나 개념 및 원리에 대한 정보를 파악하고 이를 사례에 적용하여 추론하는 유형도 포함됩니다. 또한 수적 기준을 제시하고 계산을 통한 추론도 출제되고 있습니다.

**학습 방법**

- 1) 정보 포착: 지문으로부터 선택지에서 묻는 정보와 일치 및 부합 확인
- 2) 원리 적용: 제시되는 원리를 적용하여 사례를 판단하거나 수적인 계산을 통한 추론 연습

**2. 법학 추론**

법학 추론은 법조문이나 규정 등을 지문에서 제시하고 이로부터 알 수 있는 정보를 파악하고 이로부터 추리하거나 사례에 적용하는 능력을 측정하고자 합니다. 법조문뿐 아니라 각 영역에서 나타날 수 있는 규칙이나 규범도 제재로 출제되기에 규범학이라는 큰 범주 안에서 이해해야 합니다.

**학습 방법**

- 1) 법조문 분석: 법조문의 구성 및 법적 개념에 대한 이해
- 2) 문제 해결을 위한 keyword 파악: 대상(주체와 객체), 기간, 예외, 금지 요건 등 분석 연습

**3. 논리 게임(퍼즐) : 문제 해결**

논리 퍼즐은 연역추리를 사용하여 주어진 문제를 해결하는 유형입니다. 논리 퍼즐은 연역추리를 토대로 하므로 일부 게임 유형에서는 형식논리학에서 다루는 추론 규칙 및 진리값에 대한 이해도 필요합니다. 또한 퍼즐 유형의 문제는 다양한 형식을 지니고 있어서 처음부터 시간에 맞추어 풀어 나가는 것은 어렵습니다. 따라서 기본 유형들부터 반복 연습하면서 시간 안에 해결할 수 있는 능력을 길러야 합니다.

**학습 방법**

- 1) 기출문제에 대한 반복 연습: 유형별 접근 방식과 모형화
- 2) 다양한 문제에 대한 적응력 훈련: 모의고사 등을 활용한 연습

**4. 수리계산 유형 : 판단 및 의사결정**

수리 계산이 포함되어 있는 판단 유형 문제는 상황판단 영역에서 가장 높은 비중으로 출제되고 있습니다. 규칙을 적용하여 이에 따라 계산을 적용하는 문제를 중심으로 출제되며, 사칙연산 및 비율적 계산을 활용하여 문제를 해결해야 합니다. 문제 상황을 제시하면서 이러한 상황에서 판단의 기준이 되는 규칙이 지문에 정보로 나타나고, 이때 규칙 대상을 확인하고 조건이나 제한 요소를 고려하여 계산을 적용하며, 기준에 따른 적용과 계산에 따른 비교 판단, 도표나 그래프 등의 자료를 활용하는 유형도 출제되고 있습니다.

**학습 방법**

- 1) 원리 파악 및 계산 연습: 기출문제를 통해 원리를 적용하여 귀결되는 바를 계산하는 훈련
- 2) 유형별 접근 방법 숙지: 최적화(최대, 최소) 및 총합 비교(채택 및 선정) 유형에 대한 훈련

**(3) 추천 커리큘럼**

**1. 유형인지**

[기초입문] [기본이론 완성] [통합 이론 완성] [심화 강의] 우선적으로 7급 및 5급 공채 기출문제를 중심으로 하여 유형별 접근법을 익히고 이를 적용하는 반복 훈련이 필요하기에 강의를 통해 유형별 접근법을 익혀서 문제를 접근할 수 있는 실력을 길러야 합니다.

## 2. 기출 정복

[기출해설강의] 7급, 민간경력 채용, 5급 공채 기출문제들을 꼼꼼히 풀어보면서 다양한 문제에 대한 적응력을 함양해야 합니다. 시간 안에 풀어야 하기에 시간을 재고 연습하는 훈련도 중요합니다.

## 3. 약점 집중

[논리게임] [법학 추론] [계산 유형] 자신의 약점을 파악하고 이를 위한 집중적인 훈련이 요구됩니다.

## 합격생이 알려주는 외무영사직 합격 법칙

가보지 않았던 길에 첫 발을 내디딜 때에는 누구나 걱정이 앞서기 마련입니다. 그럴 때 길잡이가 되어주는 것이 먼저 그 길을 가본 이들의 이야기일 텐데요. 다양한 상황에서 공무원 합격의 기쁨을 맛본 합격생들의 이야기를 통해 나만의 학습계획을 세워 보기 바랍니다.

## (1) 군 복무 중 다진 기본기로 외무영사직 합격! - 국가직 7급 외무영사직, 안\*주 합격생

**Q. 외무영사직 공부기간은 얼마나 되나요?**

**A.** 2020년 9월 부터 2021년 2월까지 PSAT을 공부했고, 2022년 11월~ 2024년 7월까지 외교통 후보자 선발시험을 준비했었습니다. 그러다 2025년 2월부터 2025년 9월까지 7급 외무영사직 준비를 하였습니다.

공부기간을 어떻게 계산해야 할지부터 고민이 조금 됩니다.

7급 외무영사직 준비만 했던 기간을 보자면 8개월 정도의 비교적 짧은 수험 기간이었지만, 그전에 5급 시험을 준비했던 터라 노베이스 상태로 공부를 시작한 건 아니니 말이지요. 그래서 합격 수기라는 취지에 맞게, 최대한 솔직한 후기를 남기고자 합니다. '5급 시험을 준비했던 사람도 7급 공부를 할 때 이렇게 열심히 했구나' 정도에 포커스를 맞춰서봐주시면 감사하겠습니다.

**Q. 서류 준비는 어떻게 하셨나요?**

**A.** 요점은 "진입 전 미리 구비해놓아라."입니다.

영어, 한국어, 제2외국어 같은 것들은 군 복무를 하며 미리 조건을 충족시켜놔서 별도로 준비한 것은 없었습니다. 영어와 일본어는 다행히 기본기로 해결할 수 있었고, 한국어 정도만 고등학생 때 열심히 공부했던 기억을 살려, 시험 전 일주일 정도 공부하고 시험장에 들어갔던 걸로 기억합니다. 이렇게 미리 구비서류를 다 갖춰놓고, 유효기간 확인해가면서 미리미리 갱신해놓아야 본격적인 수험 공부에 집중할 수 있다고 생각했었습니다.

**Q. 과목별 학습법도 자세하게 소개해 주세요**

**A.**

**■ PSAT**

"PSAT 기본기를 빠르게 흡수하고, 자신만의 시험 운영 전략을 설계하라."

안정적으로 1차를 합격할 수 있는 실력을 갖추기 위해서 군 복무 중 근무 하버한 시간에 꾸준히 PSAT 기본기를 다졌습니다. 인강을 볼 시간은 없어서, 혼자 PSAT 교재를 가지고 문제풀이법을 연습하며 공부를 했었습니다. 이때 장기간에 걸쳐 문제풀이 방법을 스스로 체화한 것이 이후에도 크게 도움이 되었다고 생각합니다. 군 복무 중에 독학한 거라 기간을 꽤나 오래 잡고 공부했던 거지, 만약 평범한 수험생이었다면 두 달 만에 충분히 가능한 학습량이었다고 생각합니다.

처음 시간을 재고 풀어본 본 PSAT은 5급 시험 기준 합격 컷과 적게는 5점(6문제 차이), 많게는 15점(18문제 차이) 정도까지 낮은 걸로 기억합니다. 전역 직후, 정확히 일주일 정도 지난 시점에 2021년도 5급 PSAT 시험을 봤는데, 4문제 차이로 떨어졌던 기억이 납니다. 이때 느낀 것은, '시간 관리하는 방법을 더 연습하면 충분히 가능성이 있겠다' 였습니다.

2022년 말에 본격적으로 수험판에 뛰어들어 공부를 하면서는 기출문제들을 시간 맞춰 풀어보고, 각종 외부 모의고사에도 응시하면서 시간 관리하는 법을 연습했습니다. 5급 기준으로 10번 문제까지 25분, 7급 기준으로 9번까지 20분컷이 가능한지 여부에 따라 1차적으로 해당 시험의 난이도를 판단하고, 걸린 시간에 따라 이후 시험 운영방법을 결정했습니다.

니다. 25분/20분이 초과했다면 난이도가 어려운 시험이라 판단해 풀 수 있는 문제를 최대한 정확하게 푸는 것을 목표로 했고, 25분/20분 미만으로 걸렸다면 쉬운 시험이라 판단해 최대한 많은 문제를 빠르게 치고 나가는 것을 목표로 했습니다.

군대에서 미리 기본기를 다지고, 2023년에 나만의 시험 운영 전략을 수립하면서 꽤나 안정적인 PSAT 실력을 가지게 됐다고 생각합니다. 그래서 2024년과 2025년에는 PSAT에 투자하는 시간을 극한으로 줄일 수 있었고, 1차 시험 직전 일주일 정도 동안 최근 5개년치 기출 정도 풀면서 감각만 되살리는 식으로 준비해서 시험을 봤습니다. 그 결과 2023년과 2024년 5급 PSAT, 2024년과 2025년도 7급 외무영사직 PSAT 모두 안정적으로 합격할 수 있는 점수를 받았고, 덕분에 그외 시간에는 온전히 2차 시험공부에 집중할 수 있었습니다. 헌법 실력을 기능하기 위한 목적으로 일주일간의 예열기간도 없이 응시한 2025년 5급 PSAT에서는 합격 컷과 두 문제 차이밖에 나지 않았었으니, 기본기의 중요성을 꼭꼭 강조하고 싶습니다.

〈전공 필기시험〉

5급을 준비했다 보니 7급 국제법과 국제정치학은 꽤나 준비가 되어있던 편이라고 생각했었습니다만, 아니었습니다. 국제법은 그럭저럭 방어가 됐지만, 국제정치학에서 확실히 5급 논술형 시험과 7급 객관식 시험의 차이를 크게 느꼈습니다. 2024년 외무영사직 시험에서 국제법 88점, 국제정치학 56점이라는 점수가 이를 증명하죠. 그리고 헌법도 5급 시험에서처럼 60점 이상만을 목표로 하는 시험이 아니게 되며, 추가적인 공부가 필요해졌습니다. 그래서 이때 해커스 외무영사직 패스를 이용하기로 결정하고, 이상구 선생님과 황남기 선생님을 알게 됐습니다.

■ 헌법

“기본강의를 빠르게 본 다음, 기출문제를 계속 돌려라. 최신판례 강의도 꼭 들어라.”

헌법은 우선 빠르게 기본 강의를 통해 범위를 훑은 다음, 기출문제 반복 풀이를 통해 기본적인 리걸 마인드를 깨닫는 게 중요하다고 생각합니다. 가령, 왜 어떤 것은 침해이고, 어떤 것은 제한에 불과한 지가 있겠네요. 판례들을 개별 사건으로 접근하면 헌법 과목의 공부량이 정말 무식할 정도로 많아질 수밖에 없는데, 하나의 큰 기준을 세워놓고 스스로 판단하는 힘을 길러놓을 경우 학습의 부담이 많이 줄어들 것입니다. 헌법의 경우 각종 시험에서 쏟아져 나오는 기출문제 또한 정말 많기 때문에, 강의를 한 번 들은 후 기출 위주로 공부를 해도 괜찮은 결과를 보실 수 있지 않을까 싶은 과목입니다.

저 같은 경우에는 5급 PSAT을 준비하며 공부했던 기억이 있다 보니, ‘강의를 굳이 봐야 할까?’라는 생각이 들었습니다. 그래서 시험 삼아 2월 한 달 동안 헌법 기출문제만 계속 풀고, 2025년 5급 PSAT을 응시해 봤습니다. 기출문제만으로 5급 헌법에서 몇 점을 받을지 궁금했는데, 88점이 나오더라고요. 올해 5급 헌법이 조금 어렵게 나왔다는 의견이 있는 걸 감안해도, 뭔가 부족한 점수인 건 사실이라 경각심을 가진 계기였습니다.

부족한 점이 뭘까 고민하다가, 제 헌법 판례 지식은 2023년에 머물러있는 게 원인이라는 걸 깨닫고, 바로 최신판례 강의를 수강했습니다. 최신 판례가 가려운 곳을 싹 긁어주며, 부족했던 부분이 비로소 채워지는 느낌을 받았습니다. 매년 다양한 대법원, 현재 판례가 쏟아져 나오고 있는 만큼, 선생님께서 그 방대한 양을 압축해서 전달해 주신 점이 큰 도움이 되었습니다. 시험이 다가오기 전에, 최신판례 강의를 꼭 한 번 보고 들어가시길 추천드립니다.

■ 국제법

“빈출 조약 문과 판례문은 최대한 외워놓고, 교재에 나온 마이너 조약들은 눈에 발라놓기. 이 인간은 5급 시험을 준비했었다는 걸 감안하여 적당히 걸러듣기”

국제법은 주요 조약들(VCLT, VCDR, 국가책임 초안, 국가면제 협약 등)은 최대한 암기해 놓으려고 했습니다. GATT나 UNCLOS처럼 양이 방대한 조약은 주요 조문만 외워놨었고, VCCR은 VCDR 과의 차이점이 어떠한지 위주로 암기했었습니다. 5급을 준비하는 과정에서 외워놓은 것이긴 하지만, 7급을 준비함에 있어서도 이렇게 조약 번역본을 가지고 다니며 읽어보고, 찾아보고 하는 건 유의미한 공부가 된다고 생각합니다. 객관식 시험인 만큼 조약문을 통으로 암기해서 손으로 필사하는 수준은 아니더라도, 최소한 ‘몇 조에 어떤 내용이 있었다’ 정도는 떠올릴 수 있을 정도로 조약문을 자주 봐놓으면 문제 풀 때 많은 도움이 될 거라 생각합니다.

국제법은 헌법에 비해 기출문제의 절대적인 수가 부족하다는 게 개인적으로 큰 걱정이었습니다. 과거에 어떤 문제들이 많이 나왔는지를 알아야 앞으로의 대비가 가능한데, 과거 데이터가 부족하니 생기는 어쩔 수 없는 현상이라고 봅니다. 애초에 국제법이 지금처럼 큰 의미를 가지게 된 것도 20세기 들어선 뒤니까, 신생 학문의 한계겠죠. 그래서 빈출 지문과 판례들을 확실히 잡아놓고, 교재에 수록된 기타 조약들이라도 최대한 눈에 발라놓고자 했습니다. 저와 경쟁을 하는 분들도 다 저와 같은 처지일 거라 생각하고, 걱정할 시간에 기본에 충실하자는 마인드였던 거 같아요.

저는 다행히 국제법 노베이스는 아니었고, 작년 시험에서도 88점이라는 결과를 받았기에 기출문제와 모의고사 문제 풀이 위주로 공부를 했고, 인강은 영공 법, 우주법 등등 스스로 부족하다고 생각한 파트 위주로 취사해서 들었습니다. 정말 노베이스인 분들께서는 당연히 인강 들으시는 걸 추천합니다.

■ 국제정치학

“이론과 외교사 파트에서는 틀리지 않겠다는 생각으로 공부하고, 이슈 파트는 가능한 공부해 놓되, 방어를 목표로 해라.”

7급 준비를 하며 가장 어려웠던 과목이 국제정치학입니다. 국제법처럼 과거 기출도 별로 없는 주제에, 이렇다 할 뚜렷한 과목의 한계도 없다 보니, 어느 정도의 범위를, 어느 정도의 깊이로 공부해야 하는지가 계속 고민이었습니다. 고민 끝에 제가 선택한 건 ‘선택과 집중’입니다. 국제정치학 내적으로는 이론과 외교사 파트에 집중하고 이슈는 현실적으로 가능한 정도로만 준비를 하고자 했고, 시험 전체적으로는 국제정치학을 방어 과목으로 두는 대신, 국제법과 헌법에서 만점을 받는 각오로 임했습니다.

우선, 국제정치학에서 100점을 맞겠다는 생각은 버리고 시작했습니다. 제 마음속 국제정치학 만점은 92점으로 설정해 놓고, 실전에서도 생전 처음 보는 내용이 2문제 정도 있을 수 있다는 생각으로 임한 것 같습니다. 이렇게 스스로 타협점을 정하고 기출을 풀어보니, 정말 이견 절대 다시 안 나오겠다 싶은 문제들은 과감하게 리뷰하는 걸 넘기고, 조금 더 중요한 문제들에 시간을 쓸 수 있었다 생각합니다. 올해 기출문제 중에서는 22번, 중국과 아프리카 간 관계를 묻는 질문이 그러합니다. 그냥 백다 1번으로 찍고 넘어갔었어요. 이런 문제는 그냥 찍는 수밖에 없다고 생각해요. 이런 문제는 검토하는 과정에서조차 고민을 안 했습니다.

대신 외교사와 이론 파트는 어느 정도 정형화되어있는 만큼, 이 부분에서는 절대 틀리지 말기로 다짐했습니다. 이론은 기본적인 논리의 흐름을 최대한 이해해놓고자 했고, 외교사도 단순히 사건의 나열이 아니라, 하나의 큰 흐름이라는 생각으로 접근했습니다. 인강을 듣고 복습을 할 때, 스스로 연표를 그려가며 사건 간의 선후관계, 인과관계 등을 표시하면서 시각화했던 게 도움이 많이 됐던 것 같습니다.

하지만, 이렇게 이론과 외교사 파트를 착실하게 준비를 해놔도 결국 구멍은 어딘가에 생길 수밖에 없다고 생각해요. 저는 이런 예상조차 되지 않는 구멍들을 걱정해서 국제정치학에 과투자하기 보다는, 이상구 선생님의 교재에 실린 내용들을 스스로 소화 가능한 선에서만 암기해놓고, 나머지 시간 동안에는 조금 더 확실히 국제법과 헌법 실력을 갈고닦는 게 답이라 생각했습니다.

Q. 본인만의 공부 방법 꿀팁이 있다면 알려주세요.

A. “스트레스는 너무 많이 받지 않으셨으면 좋겠다. 결국 시험장에 들고 갈 자료의 양을 줄이는 게 목표인 만큼, 각자만의 방식으로 단권화를 해가라.”라고 알려드리고 싶습니다.

(2) 알바병행 합격수기 – 국가직 7급 외무영사직, 황\*원 합격생

Q. 공부기간이 얼마나 되는지 알려주세요!

A. 24년 10월 초까지는 아르바이트를 병행하여 공부에 전념하지는 못했습니다. 그런 상황을 알고 있었기에 보통 9월에 시작하는 다른 분들과 달리 다소 이르게 진입하였습니다. 그전에 토익, 한국사, JPT는 미리 취득해 두었습니다. 일본어가 기초적인 수준이었기에, 진입 이후까지 미뤄 두었다면 스트레스가 되었을 듯합니다. 안정적인 실력이 아니시라면 기본 요건들은 미리 갖추시는 것을 추천합니다. 외무영사직은 해커스 패스가 가장 합리적인 것 같아서 환급 패스로 결정했습니다.

**Q. 과목별 학습법도 자세하게 소개해 주세요!**

**A.**

■ PSAT

PSAT은 재능이라고 하지만 결국 하면 느는 것 같습니다. 25년 PSAT 난도가 낮았지만, 모의고사에서도 꾸준히 높은 성적을 얻었기 때문에 실력 향상이 있었음은 자신합니다. 언어 + 상황 다하여 65-70분 내로 끝냈고 사실상 1시간 가까이 검토하는 시간을 확보했습니다. 자료해석 역시 빠르게 끝내고 검토를 꽤 장기간 진행했으나, 자료는 적힌 대로 읽지 않아 8점을 잃어 아쉬움이 남았습니다.

1) 언어논리

수능 국어 경험을 바탕으로 대충 감에 의지해서 풀려 했습니다. 하지만 하윤조 선생님께 PSAT 문제 유형별 풀이법이 나, 대략적인 출제 패턴 등을 배우고 나니 더욱 쉽게 풀 수 있게 되었습니다. 상대적으로 많은 분들이 그러시겠지만 가장 자신 있는 과목이었고, 실제 시험에서도 언어 + 상황을 70분 내에 해결하여 안정적으로 검토까지 할 수 있었습니다. 선생님께서 기초적으로 제시해 주시는 기본적인 풀이법(윤조 액기스)을 바탕으로 커리 끝까지 진행하게 됩니다. 그렇다 보니 선생님 과정을 쫓아 나가다 보면, 약간의 복습으로도 자동 체화할 수 있습니다. 시험장 가면 선생님의 목소리가 귀에서 맴돈다고들 하는데, 실제로 그런 느낌이었습니다. 저처럼 감으로, 확신 없이 풀던 분들은 하윤조 선생님과 튼튼하게 틀을 잡으며 풀이법을 체득하시는 것을 추천드립니다.

2) 상황판단

상황판단은 퀴즈가 많은 과목 특성상 마지막까지 가장 불안한 과목이었습니다. 그러나 성인경 선생님께 배운다면 실전에서도 문제가 없습니다. '적힌 대로 읽기' 같은 당연한 듯한 phrase를 기초로 수업을 이어 가시는데, 당연한 것을 모두가 못하고 있구나~ 느낍니다. 또 법학과 출신이셔서 법조문 설명하실 때도 더욱 도움을 받았습니다. 기초/심화를 통해 선생님께서 강조하시는 부분들을 유념하여 문제들을 대한다면, 항상 새로운 문제들도 문제가 없습니다. 대부분의 강의에서 시사점을 도출해 주신 뒤, 해당 포인트를 적용할 관련 기출도 항상 가져와 주시기에 배우고 적용해 보기에 굉장히 적합했습니다.

다른 강의들도 감탄하면서 들었지만, 선생님께서 자부하시는 변형 기출 수업이 하이라이트라고 생각합니다. 기출이 부족한 7급 PSAT 특성상, 단순 회독 돌리는 것은 적합하지 않은 공부법입니다. 선생님께서 직접 기존 기출들을 비틀어서 설명해 주시는 이 강의가 배울 점이 많은 강의였습니다. 또 위 강의가 잘 맞았다면, (저는 학원과 거리가 있어 온라인으로 수강했던) 관리반이 참 좋았습니다. 직접 기출을 변형하여 부족한 점이나 교훈을 도출해 내면, 선생님께서 1:1로 피드백 해 주시는 세밀한 강의입니다. 상황판단도 PSAT 연수가 증가함에 따라 눈에 띄게 새로운 형태의 문제는 많지 않은 추세이므로, 관리반이나 변형 강의가 여전히 큰 도움이 될 것이라 생각합니다.

마지막 파이널 강의는 시험 전 지금까지 배운 것, 그리고 놓치고 있던 부분들까지 압축적으로 언어 갈 수 있었습니다 (일종의 농축액). 정말 알차게 마지막 정리를 할 수 있는, 또 실수들을 단권화 해 시험 당일까지 가져갈 수 있는 교재와 수업이어서 좋았습니다. 전반적인 커리 자체와, 개인 상담도 친절하게 진행해 주셔서 끝까지 만족도가 정말 높았던 선생님이었습니다. 상황판단에서 해매고 있는 분들은 성인경 선생님 강추 드립니다.

3) 자료해석

선생님께서 에너지가 넘치시고 학생들을 생각하시는 마음이 너무 잘 느껴지는 분이었습니다. 사소한 질문이나 상담까지 굉장히 친절하고 디테일하게 해주십니다. 자료해석이라는 과목이 기존에 배우셨던 초중고 수학과는 다소 차이가 있기에, 저처럼 수와 거리감이 있거나 어려움을 느끼는 분들께 추천드립니다. 세팅편, 전략편 등 체계적으로 다른 방식을 처음부터 지식을 쌓는 방식이기 때문입니다. 그래서 본래 본인 방식으로 어느 정도의 성적이 나오셨던 분들은 부적합할 지도 모르겠습니다.

하나 저는 진입 점수에서 알 수 있듯, 초반에 자료해석에서 가장 갈피를 못 잡았기 때문에, 김은기 선생님을 잘 선택했다고 생각합니다. 특히 전략편을 통해 약점이었던 시간문제를 해소할 수 있던 점이 가장 도움이 되었습니다. 그뿐만 아니라 자계치, 오함마 등 다양한 특강을 통해 부족한 부분들을 채울 수 있게 도와주셔서 좋았습니다. 대략적인 분수 읽기, 어렵잡아 계산하기 같이 익숙하지 않은 계산들을 익숙해질 수밖에 없도록, 학습 파일이나 특강 제공해 주셔서 시험까지

익숙해질 수 있었다고 생각합니다. 선생님께서는 자료해석이 암기과목이라고 말씀하십니다. 그만큼 일정한 수들을 익히고, 표에서 제시되는 수들을 쉽게 읽는 방식입니다. 저처럼 자료해석이나 수에 벽을 느끼던 분들께 김은기 선생님의 접근법이 적합한 것 같습니다. 추천합니다!!

■ 헌법 (88점)

신동욱 선생님 기본강의 > 기출 무한 회독 > 홍대겸 선생님 모의고사 순서로 공부했습니다.

외영직 세 과목 중 기출의 상대적 중요도가 가장 높고, 기출만으로 고득점을 할 수 있는 과목은 헌법이 유일합니다. 그렇기에 강의보다 기출에 집중해 공부했고, 올해에도 몇 문제를 제외하면 유효했다고는 생각합니다. 사실 헌법 치고 고득점은 아니라 제 공부법이 옳다고는 자신 못하겠습니다. 특히 올해 17번 같은 뜬금없는 문제는 시험장에서 많이 당황하기도 했습니다. 하지만 조금이나마 수강했던 두 선생님 후기 남기겠습니다.

신동욱 선생님은 상당히 꼼꼼하게 강의해 주시려는 스타일이신 듯합니다. 기본 강의만 수강하여 그 이후에는 어떠한 방식으로 진행하시는지 모르겠으나, 기본서도 한줄 한줄 읽으시며 설명하시는 방식이었습니다. 그래도 보충이 필요한 부분은 판서와 병행하여 설명해 주시기에 기본 다지고 가시기에는 신동욱 선생님 좋은 것 같습니다. 말씀하시는 방식도 2배속하여 듣기에 무리가 없어, 인터넷 강의 수강에 적합했습니다.

홍대겸 선생님의 모의고사는 기출에서 소홀할 수 있는 논점들을 한 번 생각할 수 있게 해주어 좋았습니다. 단지 2배속으로 듣기에는 선생님의 발음이나 설명 스타일이 불편하다고 느꼈습니다. 하지만 이 역시 개인 취향의 영역이기에 한 번 들어 보시는 것을 추천드립니다. 또한 자체적으로 문제를 출제해 주시기 때문에 배운 논점들 복습하기에, 또 생소한 판례나 조문 접하기에 좋았습니다. 기본적으로 변호사이신 만큼 법적 지식이 뛰어나신 것이 느껴지고, 수업 전에 인트로처럼 말씀해 주시는 내용들도 수험 준비하며 종종 위로가 되고는 했습니다.

■ 국제정치학/국제법 (88점/92점)

이상구 선생님의 24년 기본 + 심화 > OX > 기출/적중 > 실전동형 > 파이널 강의를 수강했습니다. (+온라인 특강은 모두 수강)

외무영사직 전공과목 자타공인 1타 아닐까요? 다양한 논점들을 굉장히 폭넓고 꼼꼼히 다루어 주셔서, 이번 시험에서도 좋은 성적 거둘 수 있었습니다. 국제법은 선생님 수업을 통해 모든 논점을 커버해 주셨다고 느꼈습니다. 국제정치학은 모든 논점을 예측한다는 것이 불가능한 과목이기에 (e.g., 올해 아프리카-중국 문제), 아는 것을 확실히 가져가는 것이 중요합니다. 그러한 점에 있어서 상구 선생님 강의와 단권화면 충분하다고 생각합니다.

커리 내내 선생님께서 가장 강조하시는 부분이 단권화(일명 달고나)입니다. 기본서는 줄글 형식이기 때문에 눈에 빠르게 바르고 무한 회독하기에는 부적합해, 요약집에 단권화 하여 휘발되지 않도록 지속적으로 반복하는 것이 중요하다고 생각합니다. 그에 더해 외교사 연표, 국제법 판례 등은 별도 표로 만들어 정리했습니다. 선생님께서 관련 특강들을 진행해 주시기도 하고, 그러한 내용에 + 포함되지 않은 판례나 정보 추가하여 별도로 표를 만드시면 머리에 더 잘 들어온다고 생각합니다. 개인적으로 학창 시절에 쓰면서 공부하는 방식을 선호했는데요, 7급 범위가 손으로 커버할 범위는 벗어나 있기 때문에, 헛갈리는 부분만 손으로 적고 나머지는 요약서와 표 등을 활용했습니다. 무언가 스스로 구조를 조직하고 정리할 때 머리에 가장 잘 들어오고, 이해하게 되는 듯합니다. 물론 개인적인 공부법이니 선호에 따라 활용하시면 됩니다.

또 웃음 코드만 맞으신다면, 선생님의 개그가 지루한 수험생활에 큰 도움이 됩니다. 강의만 들어도 유쾌하신 분 같습니다. 판서 가독성이 떨어진다, 발음이 부정확하다는 평들도 있던데, 저는 잘 체감하지 못했습니다. 판서도 다 알아볼 수 있고, 발음 흘리는 부분은 이전에 설명하신 부분들이 많기 때문에 1배속으로 해당 부분만 리플레이 하신다면 크게 지장 없는 부분 같습니다. 커리큘럼이 실 틈 없이 알차기 때문에, 논점들을 꾸준히 반복하고 약간의 살들을 덧붙이는 과정이 합격에 큰 도움이 되었습니다. 이 분야 1인자 이상구 선생님의 강의를 수강하세요.

■ 면접

저는 강의는 결제하지 않고 교재만 구매하여, 무료로 제공되는 오픈 특강과 백신만을 수강하였습니다. 더하여 스터디를 두 개 - 이상구 선생님의 외영직 스터디 및 피티윤 선생님의 지역별 스터디 - 를 진행하였습니다. 이러한 경로를 통해

지속적으로 질문들에 대해 생각하고 스스로 계속 입으로 뱉어 보는 것이 중요하다고 생각합니다. 저 역시 두 개의 스테디 모두 좋은 분들 만나서 부족한 점들 피드백 받고, 발전해 나간 것이 주효했다고 느낍니다. 덧붙이자면 가능한 한 오프라인을 최소한 1-2회라도 진행하시는 것 추천드립니다. 분위기도 다른 것이 사실이고, 제스처와 미세한 부분도 대면으로 진행할 때 포착 가능하기 때문입니다. 또한 면접이나 공무에 대해 지식이 부족하시면 차라리 수강하시는 것도 좋다고 생각합니다. 말할 소재 등을 자세하게 설명해 주시는 것 같으니까요. 그래도 큰 이변이 없는 공무원 면접이니 너무 스트레스는 받으시지 않으면서, 조금씩 꾸준히 하시면 좋은 결과 있는 것이라 생각합니다!

**Q. 마지막으로 수험생에게 해주고 싶은 말이 있다면?**

**A.** 하윤조 선생님께서도 항상 강조하신 바와 같이, 수험 지식을 쌓는 것만큼 중요한 것이 멘탈 관리라고 생각합니다. 1년 이상의 장기 레이스이기 때문에 적절히 잘 쉬는 것도 필수입니다. 저는 주 6일 스테디 카페에서 공부하고, 주말 중 하루는 꼭 휴식을 취했습니다. 신체적으로도, 정신적으로도 그 시간들이 정말 큰 힘이 됩니다. 또한 수험 진입하며 연애를 끝낼 고민을 하시는 분들도 많다고 하는데, 평소 수험에 지장이 되지 않는다면 오히려 버팀목이 된다고 생각합니다. 개인적으로 1주 중 하루 만나서 쉬는 시간이 리프레시 하는데 큰 도움이 되어서요, 그리고 시험이 근접해 불안감이 커질 때, 저는 가스펠을 듣거나 종교적으로 의지하는 것도 멘탈 관리에 큰 도움이 되었습니다. 제가 한 요소들이 아니더라도 나름의 취미생활이나 운동 등 스트레스 해소할 거리를 찾고, 의지할 주변인을 찾는 것이 필요하다고 생각합니다. 다 건 잘 챙기시면서 수험생활하시면 좋겠습니다.

1, 2차 모두 합격자와 불합격자 간 점수 차이가 그다지 크지 않고, 그렇기에 제가 합격할 수 있던 것도 운이 좋았던 것뿐이라고 생각합니다. 분명 쉽지만 한 1년은 아니었지만, 희망하는 분야 관련하여 많은 지식을 쌓고, 무언가를 위해 노력해 본 시간들이 참 값지게 느껴집니다. 외무영사직에 뜻이 있으시다면 해커스 외무영사직 패스와 함께, 후회 없이 올인하여 합격도 받으시고, 꿈도 이루셨으면 좋겠습니다. 감사합니다.

**(3) 일반병행 합격수기 - 국가직 7급 외무영사직, 이\*송 합격생**

**Q. 자기소개 부탁드립니다!**

**A.**

안녕하세요, 이번에 운 좋게 초시에 합격하게 되어 합격 수기를 작성합니다.

\*수험 기간: 2024년 7월~2025년 9월(2차 기준)

\*전공 정치외교, 4학년 1학기 마치고 휴학 후 준비

\*한능검, 토익, 제2외국어(일어) 자격 충족은 수험 시작 전 완료

\*전간기 패권반, 논점반 제외하고 전부 인강 수강

**Q. 과목별 공부방법 알려주세요.**

**A.**

■ PSAT

10월부터 혼자 기출을 풀다가, 점수가 잘 오르지 않아 2월부터 모두 인강을 수강하기 시작했습니다. 그 뒤로는 강사님 커리큘럼을 따랐습니다.

(1) 언어논리- 하윤조 선생님

(수강 강의: 필수팩, 심화팩, 연도별 기출, 하이엔드모고, 찌막)

하윤조 선생님이 장점은 윤조액기스(문제풀이 매뉴얼)와 교정 노트입니다. 우선 윤조액기스로 유형별 문제 풀이 방법을 체화하고, 문제를 풀어보면서 틀린 걸 교정 노트에 적고, 기출 풀기 전 교정노트를 읽는 식으로 공부하였습니다. 올해 언어가 쉽게 출제되었던 걸 감안해야 하겠지만, 충분히 대비가 가능했습니다.

(2) 상황판단- 성인경 선생님

(수강 강의: 기본, 연도별 기출, 하이엔드모고)

개인적으로 성인경 선생님 강추 드립니다. 상황판단이 굉장히 난해한 과목인데, 굉장히 컴팩트하게 접근법을 알려주셔서 초시생에게는 최고인 것 같습니다. 심화 강의는 너무 어려워서 듣지 않았는데 기본강의만으로도 얼추 대비가 가능합니다. 나중에 시간이 너무 없어서 기출 변형도 못 들었는데도 전부 커버가 되었습니다.

(3) 자료해석- 김은기 선생님

제가 자료를 정말 못해서 딱히 쓸 말이 없습니다. 강사님 압축 커리 그대로 따랐고 강의도 지루하지 않았지만 제 능력이 부족해서 혼자 풀 때도 자료에서 잔실수를 정말 많이 했는데 실전에서 왕창 실수했어요... 실수를 잘 교정하는 게 제일 중요한 것 같습니다.

+저는 진입 점수가 60점대였을 정도로 피셋형 인간이 전혀 아닙니다. 25년 7피셋 다시 봐도 잘 볼 자신이 없어요... 점수도 외영직 중에선 그저 그런 점수라 쓸 말이 많지 않네요. 그래도 착실히 강의 듣고 강사님이 하라는 대로 기출 풀다 보니 점수가 많이 올랐습니다. 열심히 하다보면 됩니다!

<2차 전공과목>

■ 헌법

박철한, 홍대겸 선생님 강의를 수강했습니다.

(교재: 박철한 기본서, 신동욱 ox문제집, 신동욱 단원별 기출문제집, 해커스 헌법 동형모의고사, 연도별/시행처별 기출문제들은 프린트)

헌법은 강의를 많이 듣지 않고 혼자 기출 보는 시간을 많이 가져갔습니다. 기본+심화 강의 후에 바로 기출문제집을 회독했습니다. 기출강의는 문제집에 달린 해설로 이해가 되지 않을 때 잠깐씩 봤습니다. 헌법은 기출 풀이 너무나 중요합니다. 따라서 강의를 듣기보다는 자주 회독하고, 기출 판례나 법령 등을 숙지하는 것을 중점으로 공부했습니다. 기본서는 2월 넘어서는 읽지 않았는데 기출문제집은 몇 번 회독했는지 모르겠을 정도로 봤습니다. 기출문제집 이외에 연도별·시행처별 기출을 프린트해서 풀고, 처음 보는 판례들은 워드에 정리해놓고 기출문제집 회독하고 나서 바로 읽었습니다. 전간기 때 기출, 강사님 모의고사나 해커스 동형 모의고사에서 틀린 것들을 노트에 한 줄 이내로 정리해서 적어두고 매일 읽었는데 시험에 꽤 많이 나와 도움이 되었습니다.

■ 국제정치학

국제정치학은 범위가 넓지만, 상구생 책에 있는 논점들만 잘 소화해도 합격하는 데 무리가 없을 것이라 생각합니다. 기본서에도 워낙 많은 논점이 있고, 요점서나 문제집에도 기본서에 없는 논점들이 있기 때문에, 책에 있는 논점부터 확실히 잡자는 생각으로 공부를 했습니다. 단권화는 요약서에다 했는데 많은 내용을 추가적으로 쓰지는 않았습니다. 다만 요약서에 색을 다르게 해서 기출된 챕터를 다 표시해두었습니다(e.g. 러셋이 출제되었다면 민주평화론 전체 챕터 체크). 이렇게 해 두면 여러 번 출제된 논점들은 자연스럽게 암기가 됩니다. 또 이게 전간기 때 꽤 도움이 되었습니다. 전간기에는 시간이 부족해서 기출문제를 여러 번 풀 수 없는데, 이미 다 체크를 해 두었으니 빠르게 회독할 수 있었습니다.

패권반과 논점반 수강하며 미숙이된 논점도 요약서 관련 부분에 플래그 붙여놓고 중점적으로 읽었습니다. 이렇게 한 이유는 제가 메타인지가 좋지 않은 편 같아서 시각적으로 다르게 표시해두면 눈에 확 들어오니까, 미숙지 논점을 억지로라도 계속 보도록 했습니다.

저는 단순 암기사항(조약 체결 연도 같은 거)을 포스트잇에 적고 자기 전에 그리고 일어나자마자 봤습니다. 눈 뜨자마자 핸드폰 만지지 말고 포스트잇부터 읽어보세요 이거 은근 잘 외워져요!

■ 국제법

국제법은 일반국제법 기본서(이후 기본서로 통칭)만 패자...는 마음가짐으로 기본서를 정말 많이 봤습니다. 국제정치학에 비해 기본서가 없어서 꽤 빠르게 회독이 가능했기 때문에 단권화도 기본서에 했습니다. 이것도 국제정치학과 마찬가지로 기출 논점들 체크해두고 중점적으로 읽는 식으로 공부했습니다. 기본서만 읽었다고 해도 될 정도로, 달에 3~4회독

정도로 1년 내내 읽었습니다. 판례집은 강의 들으면서 따로 워드에 정리해두었습니다. 판례 당 논점 3~4개로 정리해서 생각날 때마다 봤습니다. 판례가 중요하긴 하지만 막 외우겠다는 생각보다는 회독하듯이 읽는 것 위주로 했던 것 같습니다. 조약집은 따로 구매 안 하고 구글링해서 아이패드에서 조약 파일 넣어두고 밥 먹을 때 읽었습니다. 주요 조약들은 한 글자 한 글자 꼼꼼히 읽었고 미기출된 조약은 중요한 조문 위주로 읽었습니다.

경제법은 정말 보기 싫어서 기본강의 듣고 외면하다가 전간기에 일주일에 2회독 이상으로 많이 봤습니다... 미리미리 해둘 걸 후회가 되네요...

+여력이 되신다면 전간기 패권반과 논점반은 꼭 수강하세요! 저는 내내 인강으로 혼자 공부하다가 전간기 때 처음으로 실강을 들은 건데, 같은 수험생분들 보니까 기합도 들어가고 더 열심히 공부할 수 있었습니다. 특히 상구쌤이 주신 추가 자료가 도움이 됐습니다. 사실관계도 복잡하고 뭔 소리지 싶은 미기출 판례 일단 주시니까 읽어봤는데 이게 시험에 그대로 나와서 깜짝 놀랐습니다!! 인강 생 패권반 강추합니다!

두서없는 글이지만 도움이 되었으면 좋겠습니다. 모두 파이팅입니다!



## 합격 로드맵 ③ 꼭 알아야 하는 공무원 시험 정보

CHAPTER 01 공무원 정보

CHAPTER 02 공무원 직렬

CHAPTER 03 공무원 채용

CHAPTER 04 외무영사직 파헤치기

## 공무원 정보

## 공무원 유형

공무원은 국가 또는 지방 공공 단체의 사무를 받아보는 직업입니다. 임용 주체에 따라 두 가지 공무원으로 나눠 설명할 수 있습니다.

구분	국가직 공무원	지방직 공무원
임용 주체	대통령	지방자치단체장
근무 기관	입법부, 사법부, 행정부 등 국가기관	구청, 시청, 동사무소 등 각 지방자치단체

국가직 공무원과 지방직 공무원 안에서도 각각 경력직 공무원과 특수경력직 공무원으로 나눌 수 있습니다. 우리가 알고 있는 대부분의 공무원은 경력직 공무원이며, 행정 일반에 대한 업무를 담당하는 일반직 공무원과 경찰공무원, 소방공무원, 군무원 등 특수분야의 업무를 담당하는 특정직 공무원으로 세분화할 수 있습니다.

구분	성격
경력직	<b>일반직</b> • 기술·연구 또는 행정 일반에 대한 업무를 담당하는 공무원 : ① 행정·기술직, ② 우정직, ③ 연구·지도직 • 일반직공무원 중 특수업무 분야에 종사하는 공무원 : ① 전문경력관
	<b>특정직</b> 담당업무가 특수하여 자격·신분보장·복무 등에서 특별법이 우선 적용되는 공무원 : ① 법관·검사, ② 외무공무원, ③ 경찰공무원, ④ 소방공무원, ⑤ 교육공무원, ⑥ 군인·군무원 등 특수분야의 업무를 담당하는 공무원으로서 다른 법률이 특정직 공무원으로 지정하는 공무원
특수 경력직	<b>정무직</b> 선거, 국회 동의를 의하여 임용되는 공무원, 고도의 정책 결정 업무를 담당하거나 이를 보조하는 공무원으로서 법령에서 정무직으로 지정하는 공무원 : ① 감사원장·감사위원 및 사무총장, ② 국회 사무총장·차장·도서관장·예산정책 처장·입법조사 처장, ③ 헌법재판소 재판관·사무처장 및 사무차장, ④ 중앙선거관리위원회 상임위원·사무총장 및 차장, ⑤ 국무총리 등
	<b>별정직</b> 비서관·비서 등 보좌업무 등을 수행하거나 특정한 업무 수행을 위하여 법령에서 별정직으로 지정하는 공무원 : ① 비서관·비서, ② 정책보좌관, ③ 국회 수석전문위원, ④ 기타 법령에서 별정직으로 지정하는 공무원

## 공무원 직급 체계

공무원은 현재 9계급 체계로 구성되어 있습니다. 공개경쟁 채용시험 등을 통해 외부에서 유입이 가능한 직급은 “9급, 7급, 5급”이며, 해당 계급을 포함하여 공식 내부에서도 근속 승진 및 특별승진을 통해 승진이 가능합니다.

계급	직급	일반직 업무	특정직 계급
9급	서기보	업무 보조	<ul style="list-style-type: none"> <li>• 군인 : 하사</li> <li>• 경찰공무원 : 순경</li> <li>• 소방공무원 : 소방사</li> </ul>
8급	서기	실무자	<ul style="list-style-type: none"> <li>• 군인 : 상사, 중사</li> <li>• 경찰공무원 : 경장</li> <li>• 소방공무원 : 소방교</li> </ul>
7급	주사보	실무자	<ul style="list-style-type: none"> <li>• 군인 : 소위, 준위</li> <li>• 경찰공무원 : 경위, 경사</li> <li>• 소방공무원 : 소방위, 소방장</li> </ul>
6급	주사	주무관, 도 차관, 시 계장	<ul style="list-style-type: none"> <li>• 군인 : 중위</li> <li>• 경찰공무원 : 경감</li> <li>• 소방공무원 : 소방경</li> </ul>
5급	사무관	계장, 도 계장, 시 과장, 동(면)장	<ul style="list-style-type: none"> <li>• 군인 : 대위</li> <li>• 경찰공무원 : 경정</li> <li>• 소방공무원 : 소방령</li> </ul>
4급	서기관	고참 계장, 도 과장, 부군수, 구청장	<ul style="list-style-type: none"> <li>• 군인 : 소령</li> <li>• 경찰공무원 : 총경(경찰서장)</li> <li>• 소방공무원 : 소방정</li> </ul>
3급	부이사관	과장, 세무서장, 도 국장, 군수	<ul style="list-style-type: none"> <li>• 군인 : 중령</li> <li>• 경찰 : 경무관</li> <li>• 소방 : 소방준감</li> </ul>
2급	이사관	국장, 도 실장, 시장(中)	<ul style="list-style-type: none"> <li>• 군인 : 대령</li> <li>• 경찰 : 치안감</li> <li>• 소방 : 소방감</li> </ul>
1급	관리관	실장, 도 부지사, 광역 부시장, 시장(大)	<ul style="list-style-type: none"> <li>• 군인 : 준장, 소장</li> <li>• 경찰 : 치안정감(경찰청 차장)</li> <li>• 소방 : 소방정감</li> </ul>

근속 승진의 대상이 되는 계급은 “9급, 8급, 7급”입니다. 9급은 5년 6개월 이상, 8급은 7년 이상, 7급은 11년 이상 근속할 경우 근속 승진 대상이 됩니다. 해당 기간 이내에도 특별한 사유가 있는 경우 일반승진, 근속 승진, 특별승진이 가능하나, 9~7급 승진 소요 최저 연수인 1년 이상을 근속해야 합니다.

## 공무원 보수

공무원 보수란 봉급과 그 밖의 각종 수당을 포함한 개념입니다. 공무원 보수 체계는 5급 이상 연봉제가 적용되며, 정무직은 고정급적 연봉제, 고위공무원단 소속 공무원은 직무 성과급적 연봉제, 1~5급 공무원은 성과급적 연봉제를 적용하고 있습니다. 6급 이하 공무원은 호봉제의 적용을 받으며 보수 규정상 봉급표는 직종별로 11개의 봉급표가 있습니다. 봉급은 직무의 곤란성 및 책임의 정도와 재직기간 등에 따라 지급되며 일반직의 경우 계급별로 23~32개의 호봉을 운영하고 있습니다.

2026년부터 공무원 임금을 9년 만의 최대폭인 3.5%를 인상하겠다고 확정지은 바, 공무원 처우개선을 위한 지속적인 노력이 보입니다.

〈2026년 일반직 공무원 봉급 표〉

계급, 직무 등급 호봉	1급	2급	3급	4급·6등급	5급·5등급	6급·4등급	7급·3등급	8급·2등급	9급·1등급
1	4,656,100	4,191,600	3,781,700	3,241,200	2,896,400	2,389,500	2,317,100	2,162,100	2,133,000
2	4,819,300	4,347,100	3,921,600	3,373,500	3,013,400	2,500,700	2,367,900	2,195,700	2,147,600
3	4,986,600	4,504,700	4,065,700	3,508,000	3,135,000	2,615,200	2,423,800	2,233,800	2,168,000
4	5,157,700	4,663,700	4,210,800	3,645,700	3,261,300	2,732,400	2,485,200	2,276,600	2,194,000
5	5,333,000	4,825,100	4,358,300	3,785,200	3,390,900	2,853,100	2,567,100	2,331,700	2,226,100
6	5,510,400	4,986,500	4,507,200	3,926,200	3,523,000	2,977,100	2,682,600	2,412,900	2,264,600
7	5,690,400	5,150,200	4,658,000	4,068,300	3,657,300	3,101,500	2,798,700	2,519,600	2,309,900
8	5,871,900	5,313,600	4,809,000	4,211,100	3,793,200	3,226,200	2,915,800	2,622,400	2,367,500
9	6,056,100	5,478,200	4,961,400	4,354,500	3,929,600	3,351,300	3,027,100	2,720,300	2,456,700
10	6,241,300	5,642,500	5,113,600	4,497,700	4,066,800	3,468,700	3,133,300	2,813,000	2,542,700
11	6,426,000	5,807,700	5,266,200	4,642,100	4,195,300	3,580,000	3,233,400	2,902,700	2,624,400
12	6,617,100	5,978,600	5,424,200	4,778,100	4,319,000	3,689,600	3,331,900	2,990,300	2,705,900
13	6,809,200	6,150,500	5,571,200	4,905,100	4,436,400	3,792,700	3,425,300	3,074,500	2,783,900
14	7,001,800	6,306,200	5,707,600	5,023,800	4,545,900	3,890,000	3,514,500	3,155,100	2,859,800
15	7,170,100	6,449,600	5,833,400	5,135,500	4,649,400	3,983,600	3,599,900	3,232,400	2,932,300
16	7,319,600	6,581,000	5,950,500	5,240,900	4,746,800	4,071,300	3,680,600	3,307,100	3,002,300
17	7,452,100	6,702,000	6,059,400	5,338,700	4,838,400	4,154,900	3,758,100	3,376,800	3,070,800
18	7,570,100	6,812,700	6,160,700	5,430,100	4,924,800	4,234,100	3,832,100	3,444,300	3,134,500
19	7,675,800	6,914,900	6,254,300	5,515,500	5,006,300	4,309,100	3,902,000	3,509,300	3,197,300
20	7,770,600	7,008,100	6,342,100	5,595,300	5,082,700	4,379,600	3,968,400	3,571,100	3,257,000
21	7,857,800	7,093,400	6,423,300	5,669,800	5,154,500	4,447,600	4,031,800	3,630,200	3,313,400
22	7,935,600	7,171,600	6,498,500	5,739,700	5,222,000	4,511,500	4,091,600	3,686,900	3,367,600

23	8,001,400	7,243,100	6,567,800	5,805,400	5,285,600	4,571,300	4,149,600	3,740,800	3,419,200
24		7,301,700	6,632,800	5,867,300	5,345,200	4,628,500	4,204,500	3,792,900	3,468,800
25		7,357,600	6,685,800	5,923,800	5,401,500	4,682,800	4,256,500	3,842,300	3,516,000
26			6,736,700	5,971,800	5,454,500	4,734,100	4,306,500	3,890,300	3,558,700
27			6,783,800	6,015,900	5,498,400	4,782,800	4,348,700	3,930,200	3,595,600
28				6,058,300	5,540,700	4,823,700	4,388,000	3,968,700	3,631,000
29					5,579,500	4,861,900	4,426,100	4,005,100	3,665,100
30					5,617,200	4,899,800	4,462,400	4,040,300	3,698,400
31						4,934,800	4,496,500	4,074,600	3,731,100
32						4,967,800			

공무원 수당은 공무원에게 지급되는 보수 중의 일부로서 직무 여건 및 생활 여건 등에 따라 지급되는 부가급여를 말합니다. 현재 공무원 수당은 정근수당, 성과 상여금, 육아휴직수당, 특수근무수당 등 총 14종으로 구성되어 있고 급식비, 명절휴가비, 연가보상비, 직급 보조비 등 4종의 실비변상이 있습니다.

〈공무원 수당〉

구분	수당명	지급대상
상여수당(3종)	대우공무원수당	대우공무원으로 선발된 공무원
	정근수당 (정근수당가산금)	지급기준일(1.1. / 7.1.) 현재 공무원의 신분을 보유하고 봉급이 지급되는 공무원
	성과상여금	근무성적 및 업무실적 등이 우수한 공무원
가계보전수당(4종)	가족수당	부양가족이 있는 공무원
	자녀학비보조수당	재외 근무지 학교에 다니는 자녀를 둔 재외공무원
	주택수당	하사 이상 중령 이하 군인 및 재외공무원
	육아휴직수당	육아휴직 중인 공무원
특수지근무수당		도시, 벽지, 접적지 및 특수기관 근무자
특수근무수당(4종)	위험근무수당	위험직무 종사자
	특수업무수당	특수업무 종사자
	업무대행수당	병가·출산휴가·유산휴가·사산휴가·육아휴직·공무상 질병휴직자의 업무 및 시간제전환공무원의 근무시간 외 업무를 대행하는 공무원
	군법무관수당	군법무관
초과근무수당(2종)	초과근무수당	5급 이하 공무원
	관리업무수당	4급 이상 공무원
실비변상등(4종)	정액급식비	모든 공무원
	직급보조비	모든 공무원
	명절휴가비	명절일(설날, 추석날) 기준 재직 공무원
	연가보상비	1급 이하 공무원(20일 이내의 미사용 연가에 대해 지급)

## 연금·복지 제도

공무원의 다양한 복지 수요를 효과적으로 충족시키고, 공무원이 건강하고 활기차게 근무할 수 있는 여건을 조성하여 일과 삶의 균형을 지원하고 정부의 생산성을 높이고자 맞춤형 복지제도, 청부 청사상담센터 운영, 동호회 활동 지원, 공무원연금공단을 통한 사업 운영 등을 지원하고 있습니다.

종류	내용
연금제도	공무원의 퇴직, 사망 또는 공무원 장애 발생 시 지급
퇴직 관리	퇴직 공무원이 은퇴 후 삶을 설계, 준비할 수 있도록 지원
맞춤형 복지제도	개인에게 배정된 복지 점수를 본인의 선호와 필요에 따라 자신에게 적합한 혜택 선택
분양 및 임대아파트	무주택 공무원의 주거 안정을 위해 공무원연금공단에서 지원
대여학자금	공무원 본인 및 공무원 자녀의 대학 학자금을 지원

## 직렬이란?

직렬이란 직무의 종류는 유사하나, 그 곤란성 및 책임성의 정도가 상이한 직위의 군을 말합니다. 즉 직무는 같은 종류에 해당하지만, 의무와 책임의 수준이나 곤란성이 서로 다른 직급들을 모아 놓은 것을 직렬이라고 합니다.

직렬	직류
행정	일반행정, 고용노동, 교육행정, 선거행정
세무	세무, 지방세
전산	전산 개발, 정보보호
시설	일반토목, 건축, 시설 조경

직렬의 하위개념으로 직류가 있습니다. 공직 분류에 있어서 직렬을 구성하고 있는 구체적인 단위, 즉, 동일한 직렬 내에서의 담당 분야가 동일한 직위의 무리를 직류라고 말합니다. 예컨대 행정직의 경우 행정직렬을 다시 일반행정직, 고용노동직, 교육행정직 등으로 구분한 것이 직류입니다. 공무원 수험가에서는 사전적 의미의 직류를 직렬이라고 사용하는 경우가 많습니다. 직렬(류)에 따라 합격 후 근무하게 될 근무지와 업무 내용이 달라진다는 점을 기억하 시면 되겠습니다.

## 직렬별 업무 내용 및 근무처

직렬(류)	업무 내용	근무처
일반행정	<ul style="list-style-type: none"> <li>• 각종 국가 제도의 연구, 법령 입안 및 감독 업무</li> <li>• 사무관리 능력을 바탕으로 한 기획적/관리적/지원하는 성격의 업무</li> </ul>	행정부의 전체 (지방직은 각 지방자치단체)
교육행정	<ul style="list-style-type: none"> <li>• 교육제도의 연구, 법령 입안 및 감독 관리 업무</li> <li>• 각 교육기관의 행정관리 업무</li> </ul>	교육부 (지방직은 각 지방자치단체)
고용노동	<ul style="list-style-type: none"> <li>• 노동 현장의 근로 감독과 산업재해 예방을 위한 관리 업무</li> <li>• 고용보험, 직업 능력 개발 훈련, 근로조건 기준 마련, 근로자 복지 후생 등 일자리 고용 관련 업무 진행</li> </ul>	고용노동부

선거 행정	<ul style="list-style-type: none"> <li>• 국민투표와 선거를 공정하고 체계적으로 관리</li> <li>• 투표와 개표, 선거공보 홍보물 발송 등을 담당하여 불법선거운동을 단속하고 선거 범죄를 조사하고 고발하는 업무 진행</li> </ul>	중앙선거관리위원회
감사	<ul style="list-style-type: none"> <li>• 감사원법 또는 기타 법률이 정하는 기관의 세입, 세출의 결산 확인</li> <li>• 회계감사 또는 직무감찰 업무의 계획/진행</li> </ul>	감사원
사서	<ul style="list-style-type: none"> <li>• 도서관 운영 및 도서관 업무에 관한 제도 조사연구 및 개선 발전</li> <li>• 열람에 제공되는 도서관 자료 및 참고 자료의 분류/목록편성/보관/열람 등</li> </ul>	주로 지방자치단체에서 선발
사회복지	<ul style="list-style-type: none"> <li>• 소외되고 불안정한 사회계층의 생계 보호, 자립 지원 등 사회 개선 업무</li> </ul>	보건복지부
외무 영사	<ul style="list-style-type: none"> <li>• 외교의전, 여권 발급 등 기타 외무행정 지원 업무</li> <li>• 재외공관의 통신업무 및 외신 수신 업무</li> </ul>	외교통상부 (재외공관 포함)
직업상담	<ul style="list-style-type: none"> <li>• 노동자의 삶 변화를 위해 일자리의 질 제고</li> <li>• 일자리 중심 정책으로 노동시장 진입 적극 지원</li> </ul>	고용노동부
세무	<ul style="list-style-type: none"> <li>• 내국세 부과 및 감면, 징수 등의 업무</li> <li>• 국세 심사 청구에 대한 심판 등 세금 관련 전문적인 업무</li> </ul>	국세청, 세무서 (지방직은 각 지방자치단체)
관세	<ul style="list-style-type: none"> <li>• 수출입 물품 통관관리 및 수출입 물류 개선/지원</li> </ul>	관세청
통계	<ul style="list-style-type: none"> <li>• 기준의 설정, 표준분류, 통계조사의 설계</li> <li>• 주요 경제사회 통계조사의 실시, 분석, 송표, 통계정보 자료의 유지 및 관리</li> </ul>	통계청 및 그 밖의 수요 부처
교정	<ul style="list-style-type: none"> <li>• 재소자 관리/교정/교화 교육과 석방자 생활지도 및 보호</li> <li>• 교정직 공무원에 대한 교육 훈련 및 교정 행정 업무</li> </ul>	법무부
보호	<ul style="list-style-type: none"> <li>• 보호관찰 실시 및 범죄 예방 활동</li> <li>• 소년원 및 소년 부류 심사원의 운영/감독 등 소년 보호 행정 업무</li> </ul>	법무부
검찰	<ul style="list-style-type: none"> <li>• 검사가 행하는 범죄 수사, 공소제기 유지 등 검찰 사무 보조</li> <li>• 국가의 이해와 관련 있는 소송사무, 각급 배상심의회의 운영</li> </ul>	검찰청
마약 수사	<ul style="list-style-type: none"> <li>• 마약 사건에 대한 조사, 마약범죄 사적 접수/처리</li> <li>• 마약/한외마약/향정신성의약품 및 대마의 유통 단속 업무</li> </ul>	검찰청
출입국관리	<ul style="list-style-type: none"> <li>• 내외국인의 출입국 허가과 출입국 사범의 단속/수사/인수</li> <li>• 외국인의 거소 및 활동 범위의 제한과 준수사항 결정 심사</li> </ul>	출입국관리사무소
철도경찰	<ul style="list-style-type: none"> <li>• 열차 내 질서유지를 위한 사법경찰관리</li> <li>• 열차 내 승객의 안전 도모</li> </ul>	국토교통부
간호	<ul style="list-style-type: none"> <li>• 질병 예방, 의약 및 감염병 관리</li> </ul>	보건소, 군/구청 위생과, 국·공립병원
보건	<ul style="list-style-type: none"> <li>• 보건 관련 행정업무, 보건위생 검열</li> </ul>	보건복지부 산하 각 기관, 보건소
계리	<ul style="list-style-type: none"> <li>• 우체국의 회계, 수납, 현장 창구 업무</li> </ul>	우체국

## 직렬 선택 TIP

공무원 시험 준비를 처음 시작할 때 직렬부터 결정해야 한다는 이야기는 많이 들어 보셨을 겁니다. 직렬에 따라 준비해야 하는 시험과목은 물론 합격 후 근무하게 될 지역과 업무 내용까지 달라지기 때문인데요. 그렇다면 어떤 기준으로 직렬을 선택하는 게 좋을까요?

### 〈적성을 고려한 선택〉

먼저 직렬 업무 내용과 본인의 적성이 맞는지 고려해서 선택하는 방법이 있습니다. 공무원은 평생직장이라고 불릴 만큼 근속연수가 길기 때문에 담당하게 될 업무가 적성에 맞아야 업무에 더 집중할 수 있겠죠? 외향적인 성향의 수험생이라면 출입국관리직, 관세직, 외무 영사직이, 숫자 하나하나 따져보는 꼼꼼한 성향의 수험생이라면 세무직이 적성에 맞을 수 있으니 앞서 살펴본 직렬별 업무 내용 참고해서 적성에 맞는 직렬을 선택해 보시기 바랍니다.

☞ [나에게 딱 맞는 직렬은 무엇? 직렬 유형 검사 무료로 하기](#)

### 〈합격 가능성을 고려한 선택〉

다음으로 채용인원이나 합격선, 응시 기회 등 데이터를 기반으로 한 합격 가능성을 고려하여 선택을 내릴 수도 있습니다. 일반행정직이나 세무직처럼 매년 대규모 인원을 채용하는 직렬을 선택하는 방법, 적은 인원을 채용하더라도 다른 직렬에 비해 경쟁률이 낮아 합격 가능성이 높은 직렬을 선택하는 방법, 국가직과 지방직 공무원 시험에서 모두 채용하여 시험 응시 기회가 많은 직렬을 선택하는 방법 등이 있습니다. 직렬별 시험 응시 기회는 아래 표를 참고하시기를 바랍니다.

시험 응시 기회	직류
연 2회	일반행정, 교육행정, 세무, 보건(단, 국가직은 자격 제한 有) 등
연 1회 (국가직)	고용노동, 선거 행정, 감사, 외무 영사, 직업상담, 관세, 통계, 교정, 보호, 검찰, 마약 수사, 출입국관리, 철도경찰 등
연 1회 (지방직)	사서, 사회복지, 간호 등
연 1회 or 2년에 1회 (국가직)	계리 등

### 〈근무환경을 고려한 선택〉

마지막으로 근무 환경을 고려해서 직렬을 선택할 수도 있습니다. 고용노동, 교정, 출입국관리직 등 국가직에서만 채용하는 직렬의 경우 순환보직으로 인해 근무 지역이 정기적으로 바뀔 가능성이 크기 때문에 근무 지역이 고정되기를 원하는 수험생은 지방직에서 채용하는 직렬에 응시하는 것이 좋습니다. 대민업무를 선호한다면 일반행정, 고용노동, 직업상담 등의 직렬을 선택하는 것이 유리하며, 반대로 대민업무가 부담스럽다면 교정, 출입국관리직 등의 직렬을 선택하는 것이 좋습니다.

이렇게 어떤 것을 기준으로 직렬을 선택하는 게 좋을지 알아보았는데요. 수험생마다 본인이 지향하는 바가 다를 수 있으니 위 사항들을 종합적으로 고려해서 나에게 딱 맞는 직렬을 선택해 보시기 바랍니다.

## 응시 자격

인사혁신처 시행 공개경쟁채용시험은 **학력이나 경력에 관계없이 누구라도 응시가 가능하며**, 필기 및 면접시험을 통해 당락이 결정됩니다. 특히 학력에 관해서는 2005년부터 응시 원서에 학력기재란을 삭제하여 면접시험위원 등 다른 사람이 학력사항을 알 수 없도록 하고 있습니다. 자세한 응시 자격은 아래와 같습니다.

응시 연령	18세 이상	
학력 및 경력	제한 없음	
거주지 제한 *서울/ 대구: 제한 없음	국가직	5급 지역별 구분모집: 시험 시행연도 1월 1일, 주민등록상 해당 응시지역(시·도)에 거주한 기간이 모두 합하여 1년 이상이거나, 본인의 출신학교가 소재한 지역(시·도)에만 응시 가능
		이외 모집분야: 제한 없음
	지방직	응시연도 이전부터 최종시험일까지 응시지역에 주민등록상 주소지를 가지고 있거나 응시연도 이전까지 해당 응시지역에 주소지를 총 3년 이상 가지고 있는 경우 응시 가능
응시결격 사유	국가공무원법 제33조의 결격사유가 없어야 함 (ex. 파산, 실형, 해임처분 등)	

## 채용 절차 및 시험 일정

공무원 채용은 크게 [필기시험 → 면접시험 → 최종 합격자 발표] 순으로 진행됩니다. 필기시험에 합격한 자만 면접 시험에 응시할 기회가 부여되며, 국가직 7급과 지방직 7급, 국가직·지방직 9급의 필기시험 절차가 다르게 진행되니 응시하고자 하는 시험 맞춤형 준비가 필요합니다.

하지만 2027년 시험부터는 기존의 지방직 7급 시험 국어 과목이 PSAT으로 대체되면서 7급 국가직과 지방직 시험 방식이 통일되는데요, 기존 암기 위주의 시험에서 실질적 직무역량을 중점적으로 검증할 수 있는 PSAT 시험으로 개편되는 것을 알 수 있습니다. 이에 따라 공무원 채용 시험 간의 호환성을 높여 부담을 낮추고 공공부문 인재 채용 효과가 높아질 것으로 기대됩니다.

시험 절차가 변경됨에 따라 선발 방식에도 변화가 생깁니다. PSAT 시험 도입 후 1차 시험에서는 최종적으로 선발하고자 하는 인원의 10배수 범위 안에서 고득점자 순서로 합격자가 결정됩니다. 1차 시험과 2차 시험에 합격한 수험생 중 면접에서 떨어진 수험생은 다음 연도 7급 지방직 시험에 다시 도전할 경우 PSAT 시험이 면제되므로 부담감을 완화할 수 있다는 장점이 있습니다.

국가직 공무원의 경우 시험일정을 포함한 구체적인 시험계획은 매년 초 인사혁신처 및 사이버국가고시센터 홈페이지에서 확인할 수 있습니다. 다음 연도 선발예정 직렬 및 인원은 각 부처를 대상으로 한 수요조사(예상 결원 및 공채 선발예정인원 등) 결과에 따라 결정되는데요. 인사혁신처는 수요조사 결과를 토대로 다음 연도 국가공무원 총원 계획을 12월 말경에 확정하고 이를 국가공무원 임용시험 계획 공고문에 반영합니다.

지방직 공무원의 경우 필기시험일은 모두 동일하지만 각 지방자치단체가 선발예정 직렬 및 인원을 별도로 고지하고 면접시험일과 최종합격자 발표일이 개별적으로 진행되니, 응시하고자 하는 지역 광역지방자치단체 홈페이지에서 해당연도 시험 공고문을 꼭 확인해야 합니다.

〈7급공무원 필기시험 일정〉

구분		2024년	2025년	2026년
국가직	1차(PSAT)	7월 27일(토)	7월 19일(토)	7월 18일
	2차 전공과목	10월 12일(토)	9월 20일(토)	9월 19일

〈5급공무원 필기시험 일정〉

구분		2024년	2025년	2026년
행정	1차(PSAT)	3월 2일(토)	3월 8일(토)	3월 7일(토)
	2차 논문형	6월 28일(금) ~ 7월 3일(수)	6월 25일(수) ~ 6월 29일(토)	6월 24일(수) ~ 6월 29일(월)
과학기술	1차(PSAT)	3월 2일(토)	3월 8일(토)	3월 7일(토)
	2차 논문형	7월 4일(목) ~ 7월 9일(화)	7월 1일(화) ~ 7월 4일(금)	6월 24일(수) ~ 6월 29일(월)
외교관후보자	1차(PSAT)	3월 2일(토)	3월 8일(토)	3월 7일(토)
	2차 논문형	6월 28일(금) ~ 7월 3일(수)	6월 25일(수) ~ 6월 29일(토)	6월 24일(수) ~ 6월 29일(월)

**필기시험**

7급공무원 시험과목은 국가직과 지방직에 따라 달라집니다. 국가직 7급공무원 외무영어사직의 경우 1차 PSAT 시험에서 [언어논리, 자료해석, 상황판단] 3과목을 시험합니다. 과목당 25문항씩 총 75문항이 출제되며 시험시간은 영역별로 60분이 주어집니다. (\* 언어논리 + 상황판단: 120분, 자료해석: 60분) PSAT에 대한 내용은 조금 뒤에 자세하게 알아보도록 하겠습니다.

국가직 7급공무원 외무영사직 2차 전문과목은 [헌법, 국제정치학, 국제법] 3과목입니다. 추가로 독어, 불어, 러시아어, 중국어, 일어, 스페인어 중 하나를 선택하여 외국어 능력검정시험 기준점수 이상을 취득해야 합니다. 필기시험을 보는 전문과목은 과목당 25문항씩 총 75문제가 출제되며, 시험시간은 총 75분이 주어집니다.

〈국가직 7급공무원 시험과목〉

직류	1차	2차
일반행정	PSAT 언어논리, PSAT 자료해석, PSAT 상황판단, 영어(* 영어능력검정시험으로 대체), 한국어(* 한국어능력검정시험으로 대체)	헌법, 행정법, 행정학, 경제학
교육행정		헌법, 행정법, 교육학, 행정학
세무		헌법, 세법, 회계학, 경제학
교정		헌법, 교정학, 형사소송법, 행정법
검찰		헌법, 형법, 형사소송법, 행정법
보호		헌법, 형사소송법, 심리학, 형사정책
출입국관리		헌법, 행정법, 국제법, 형사소송법
외무영사		<ul style="list-style-type: none"> <li>필수(3): 헌법, 국제정치학, 국제법</li> <li>선택(1): 독어, 불어, 러시아어, 중국어, 일어, 스페인어 (* 외국어능력검정시험으로 대체)</li> </ul>

PSAT이란?

PSAT은 공직자에게 필요한 이해력·논리적·비판적 사고능력, 분석 및 정보 추론 능력, 상황 판단 능력 등 종합적인 사고력을 평가하는 시험으로 현재 국가직 7급·5급 공무원 시험을 포함한 일부 시험에서 적용되고 있습니다. 2021년 국가직 7급 공무원 시험부터 기존 국어 과목이 PSAT으로 변경된 바 있는데, 2024년 12월 인사혁신처에서 밝힌 바에 따르면 2027년 시험부터 지방직 7급 시험에서도 PSAT이 국어 과목을 대체하게 됩니다. 개편 시험의 흐름을 보면 암기 위주의 시험에서 실질적 직무 역량을 검증하는 PSAT의 중요성이 높아지는 것을 확인할 수 있습니다. PSAT 영역별 평가 항목은 아래와 같습니다.

영역	평가 항목
언어논리	글의 이해, 표현, 추론, 비판과 논리적 사고 등의 능력 검정
자료해석	수치 자료의 정리와 이해, 처리와 응용계산, 분석과 정보 추출 등의 능력
상황판단	상황의 이해, 추론과 분석, 문제 해결, 판단과 의사결정 등의 능력 검정

## 영어 · 한국사 · 외국어능력검정시험

국가직·지방직 7급공무원 시험에서 영어와 한국사, 외국어(외무영사직)를 대체하는 검정시험 종류와 기준점수에 대해서 알아보겠습니다. 먼저 2026년 7급 공무원 시험 기준 기준 영어는 2021년 1월 1일 이후 국내에서 실시된 시험으로서, 제1차시험 시행예정일 전날까지 점수(등급)가 발표된 시험으로 한정하며 기준점수 이상으로 확인된 시험만 인정됩니다.

다만, 자체 유효기간이 2년인 일부 시험(TOEIC, TOEFL, TEPS, G-TELP)의 경우에는 유효기간이 경과되면 시행기관으로부터 성적을 조회할 수 없으므로 해당 능력검정시험의 유효기간이 만료될 예정일 경우 반드시 유효기간 만료 전 별도 안내하는 기간에 사이버국가고시센터를 통해 사전등록을 해야 합니다. 대상시험 및 기준점수는 아래와 같습니다.

〈영어능력검정시험 기준점수(7급)〉

구분	TOEFL		TOEIC	TEPS	G-TELP	FLEX
	PBT	IBT				
7급(외무영사직 제외)	530	71	700	340	65(level 2)	625
7급(외무영사직)	567	86	790	385	77(level 2)	700

한국사의 경우 한국사능력검정시험(국사편찬위원회) 2급 이상을 취득해야 합니다. 제 1차 시험 시행 예정일 전날까지 점수(등급)가 발표된 시험으로 한정하며 기준점수 이상으로 확인된 시험만 인정됩니다.

국가직 7급 공무원 외무영사직의 경우 선택과목으로 독어, 불어, 러시아어, 중국어, 일어, 스페인어 중 한 가지를 선택하여 기준점수 이상을 취득해야 합니다. 영어검정능력시험과 마찬가지로 2024년 7급 공무원 시험 기준 2021.1.1. 이후 실시된 시험으로서, 제 2차 시험 시행 예정일 전날까지 점수(등급)가 발표된 시험으로 한정하고, 영어능력검정시험과 마찬가지로 해당 능력검정시험의 유효기간이 만료될 예정인 경우 반드시 유효기간 만료 전 별도로 안내하는 기간에 사이버국가고시센터를 통해 사전등록을 해야 합니다. 외국어능력검정시험 대상시험 및 기준점수는 아래와 같습니다.

〈외국어능력검정시험 대상시험 및 기준점수(7급 외무영사직)〉

대상시험		기준점수
독어	스널트 (SNULT)	60점
	플렉스 (FLEX)	750점
	독일어능력시험 (Test DAF)	수준 3
	괴테어학검정시험 (Goethe Zertifikat)	GZ B2
불어	스널트 (SNULT)	60점
	플렉스 (FLEX)	750점
	델프/달프 (DELFL/DALFL)	DELFL B2
러시아어	스널트 (SNULT)	60점
	플렉스 (FLEX)	750점
	토르플 (TORFL)	1단계
중국어	스널트 (SNULT)	60점
	플렉스 (FLEX)	750점
	한어수평고시 (신HSK)	5급 210점
일어	스널트 (SNULT)	60점
	플렉스 (FLEX)	750점
	일본어능력시험 (JPT)	740점
	일본어능력시험 (JLPT)	N2 150점
스페인어	스널트 (SNULT)	60점
	플렉스 (FLEX)	750점
	델레 (DELE)	B2

## 가산점

공무원시험에서 가산점을 받고자 하는 자는 필기시험 시행 전일까지 해당 요건을 갖추어야 하며, 반드시 필기시험 시행일을 포함한 3일 이내에 사이버국가고시센터에 접속하여 자격증의 종류 및 가산비율을 입력해야 합니다.

〈가산점 적용대상자 및 가산점 비율표〉

구분	가산비율	비고
취업지원대상자	과목별 만점의 10% 또는 5%	<ul style="list-style-type: none"> <li>• 취업지원대상자 가점과 의사상자 등 가점은 1개만 적용</li> <li>• 취업지원대상자/의사상자 등 가점과 자격증 가산점은 각각 적용</li> </ul>
의사상자 등 (의사자 유족, 의상자 본인 및 가족)	과목별 만점의 5% 또는 3%	
직렬별 가산대상 자격증 소지자	과목별 만점의 3~5% (1개의 자격증만 인정)	

직렬별 가산대상 자격증 소지자는 행정직과 과학기술직으로 나누어 가산점을 적용하고 있습니다. 먼저 행정직의 경우, 다음 직렬의 응시자가 직렬별 해당 자격증을 소지하고 있다면 과목별 만점의 40% 이상 득점한 자에 한하여 과목별 득점에 과목별 만점의 5%에 해당하는 점수를 가산합니다.

외무영사직의 경우 2017년 정보화 가산점이 폐지됨에 따라 취업지원 대상자이거나 국가유공자 관련 가산점만 적용 받을 수 있습니다.

〈직렬별 가산대상 자격증 소지자(행정직)〉

직류	가산대상자격증
일반행정직	변호사, 변리사
선거행정직	변호사, 변리사
교육행정직	변호사
회계직	공인회계사
고용노동직	변호사, 공인노무사, 직업상담사 1급, 직업상담사 2급
직업상담직	변호사, 공인노무사, 직업상담사 1급, 직업상담사 2급
세무직	변호사, 공인회계사, 세무사
관세직	변호사, 공인회계사, 관세사
감사직	변호사, 공인회계사, 감정평가사, 세무사
교정직·보호직·철도경찰직	변호사, 법무사
검찰직·마약수사직	변호사, 공인회계사, 법무사
통계직	사회조사분석사 1급, 사회조사분석사 2급 (* 단, 7급은 3% 가산)
사회복지직	변호사
보건직	임상심리사 1급, 임상심리사 2급

과학기술직의 경우, 국가기술자격법령 또는 그 밖의 법령에서 정한 자격증 소지자가 해당 분야에 응시한다면 과목별 만점의 40% 이상 득점한 자에 한하여 과목별 득점에 과목별 만점의 일정비율(아래 표에서 정한 가산비율)에 해당하는 점수를 가산합니다.

〈직렬별 가산대상 자격증 소지자(과학기술직)〉

직급	내용	가산비율
7급	기술사, 기능장, 기사[시설직(건축)의 건축사 포함]	5%
	산업기사	3%
9급	기술사, 기능장, 기사, 산업기사[시설직(건축)의 건축사 포함]	5%
	기능사[농업직(일반농업)의 농산물품질관리사 포함]	3%

가산점을 받고자 한다면 7급의 경우 제1차시험 시행 전일, 9급은 필기시험 시행 전일까지 해당 요건을 갖추어야 하며, 반드시 시험일을 포함한 3일 이내에 사이버국가고시센터에 접속하여 자격증의 종류 및 가산비율을 입력해야 합니다.

## 외무영사직 정보

7급 외무영사직 공무원은 외교공무원법상 3등 서기관에 해당합니다. 다양한 활동을 선호하는 MBTI 중 E 성향의 수험생에게 더욱 인기가 많을 듯한 외무영사직은 다른 직렬과는 다른 특별한 장점들이 있습니다. 장기간 해외에서 근무한다는 점, 이 때 해외에서 거주하는 비용 등 여러가지 지원과 해외근무 관련 수당이 지급된다는 점, 해외로 이주하기 전 해외연수 및 외국어 수험을 무료로 지원받는다든 점, 외교관 전용 여권을 발급받기 때문에 공항에서 여권심사와 소지품 검사 등을 하지 않는다는 점, 국내에서 근무를 하더라도 외교부가 위치해 있는 서울에서 근무할 수 있다는 점 등이 있는데요. 특별한 장점이 가득한 외무영사직의 업무 내용은 아래와 같습니다.

### 〈외무영사직 업무〉

유형	국가직 공무원
소속	외교부
근무처	외교부, 재외공관 등
업무내용	해외 체류 자국민 보호, 외국인 대상 비자 발급 등

## 외무영사직 경쟁률 및 합격선

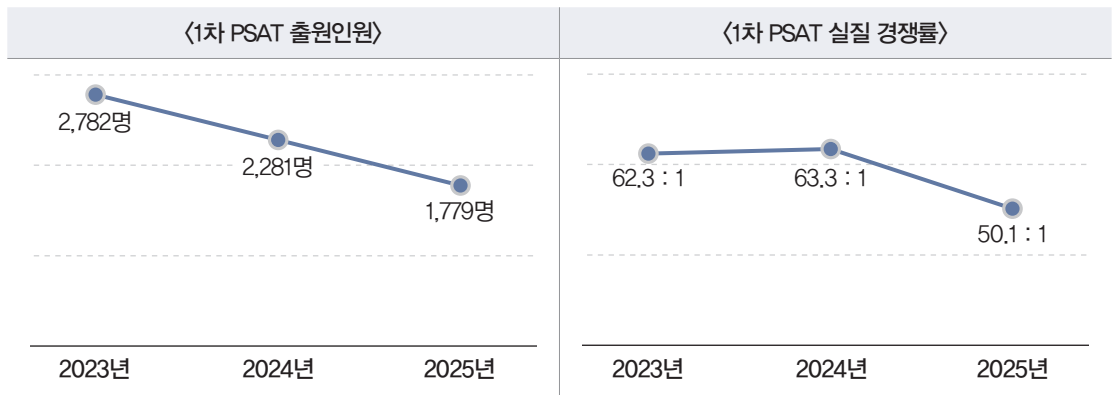
최근 3개년 외무영사직 응시현황을 살펴보겠습니다. 선발인원은 2023년부터 비슷한 수준을 유지하고 있으나 1차 PSAT시험 기준 실질경쟁률은 2024년 대비 하락하는 형세를 보이고 있습니다.

〈국가직 7급공무원 응시현황(외무영사)〉

구분		선발인원	출원인원	응시인원	실질경쟁률	합격선
2023년	1차(PSAT)	28명	2,281명	1,743명	62.3:1	87.66점
	2차(전문과목)			201명	7.2:1	82.00점
2024년	1차(PSAT)	23명	1,891명	1,457명	63.3:1	89.33점
	2차(전문과목)			146명	6.3:1	90.66점
2025년	1차(PSAT)	27명	1,779명	1,352명	50.1:1	93.33점
	2차(전문과목)			162명	6.0:1	84.00점

반면 1차시험 PSAT 합격선은 꾸준히 높아지고 있는데요, 이는 2021년 7급공무원 시험에 처음 도입됐던 PSAT 난이도가 어느정도 안정된 것과 더불어 외무영사직 수험생들이 기출문제 분석 등을 통해 7급 PSAT 시험문제에 적응한 결과라고도 할 수 있겠습니다. 한편 2026년 국가직 7급공무원 시험을 통해서는 23명의 외무영사직 공무원 채용될 예정입니다.

〈국가직 7급공무원 채용현황(외무영사)〉





## 합격 로드맵 ④ **맞춤형 합격 관리 시스템**

CHAPTER **01** 온라인 관리 시스템

CHAPTER **02** 오프라인 학원 시스템

CHAPTER **03** 온·오프라인 학습지원 콘텐츠

목표로 하는 공무원 시험에 대한 정보를 낱알이 파악했다면 이제 목표 달성을 위해 달려 나갈 일만 남았습니다. 앞만 보고 달리기에다 바쁜 수험생을 위해 해커스공무원은 온·오프라인 맞춤형 합격 시스템과 다양한 학습지원 콘텐츠를 준비해 두었습니다. 여러분은 오직 학습에만 전념하세요. 합격의 그날까지 해커스공무원이 함께 하겠습니다.

## 온라인 관리 시스템

온라인 강의를 수강하려는 수험생이 가장 많이 하는 걱정이 '모르는 내용은 어떻게 질문하지?' 일 것입니다. 해커스 공무원에서는 홈페이지 내 선생님 **학습Q&A 게시판**을 통해 학습 질문은 물론 수험 관련 상담까지 선생님께 1:1로 답변받을 수 있습니다. 모르는 내용, 이해가 가지 않는 내용은 학습Q&A 게시판을 적극 활용해 보시기 바랍니다.

### 학습 질문부터 수험 고민까지, 1:1 맞춤 상담

\*해커스공무원 국제법/국제정치학 이상구선생님 페이지 내 학습 Q&A 실제 질문/답변 내용을 재구성하였습니다.



수강생 A

안녕하세요 2026년 9급 출입국관리직 준비 중인 학생입니다.  
내년 시험까지 시간이 얼마 남지 않아서 커리큘럼 관련해서 상담 드립니다.  
[2026] 이상구 패권 국제법 기본이론 (일반 국제법)을 먼저 수강하려고 합니다. 이후에 [2026] 이상구 패권 국제법 심화이론(국제경제법+판례+조약) 이 강좌까지 수강을 해야지 9급 문제를 풀 수 있는 것일까요? 심화이론을 들어야 개념완성이 되는 것인지 궁금하여 문의드립니다.

맞습니다. 일반 국제법, 국제경제법, 판례, 조약까지가 한회독입니다. 다만, 판례와 조약은 복습이기도 합니다. 그래서 일단은 일반 국제법과 국제경제법을 수강하셔야 합니다.

국제법/정치학  
이상구

수강생 B

안녕하세요, 내년 재시를 준비하고 있는 수험생입니다. 다음이 아니라 국제법과 국제정치학 학습 방향에 대해 고민이 있어 문의드립니다.

- 1) 국제법 기본서와 강의 필기를 바탕으로 요약서 단권화를 진행하고 있습니다. 이 과정에서 정인섭 교수님의 신국제법강의 교과서를 참고해 내용을 추가할지, 아니면 기본서 중심으로 간단히 단권화를 마무리한 뒤 조약집과 병행하여 암기에 더 집중할지 고민이 됩니다. 어떤 방법이 더 효율적일지 조언 부탁드립니다.
- 2) 국제정치학 현재 지방에서 수험생활 중이라 패권반을 수강하려면 서울로 이동해야 하는 상황입니다.
  1. 1차 시험 응시 이후 패권반 수강을 계획 중인데 시기적으로 적절한지
  2. 기본서 학습과 암기가 어디까지 되어있어야 효과적인 패권반 활용이 가능한지
  3. 패권반에서 어떤 부분들이 커버되는지 수강 결정을 위해 세 가지 사항에 대하여 여쭙고자 합니다. 늘 감사합니다. 좋은 하루 보내세요!

1. 재시이면 단행본을 보는 것도 좋다고 봅니다. 기본서나 요약집에 단권화 보완한다고 생각하시고 하면 됩니다.
2. 패권반은 전반기에는 실전동형위주로 합니다. 추가해서 몇 가지 특강이 실강 위주로 진행되므로 올라오시는 것도 좋다고 봅니다. 문제만 보고 싶은 경우라면 등록은 하시되 보충 동영상상으로 활용하셔도 됩니다. 그런 경우도 종종 있습니다.

국제법/정치학  
이상구

## 7급 공무원 학습관리 시스템

### (1) 해커스공무원만의 합격 커리큘럼

“PSAT부터 전공과목까지 한 번에!”

기본이론	심화이론	기출 문제 풀이	단원별 문제 풀이	동형 모의고사
과목별 핵심 개념 파악 기본 용어 정리	기본이론의 연장선 고난도 개념 정리	기출 회독을 통한 단권화 최신 기출 경향 파악	최다 빈출 개념 정리 각 단원별 약점 보완	실전 대비 문제 풀이 훈련 과목별 최종 점검

시간	월	화	수	목	금	토
8:20~8:50	PSAT 하프모의고사(Daily Test) + 출석 체크					
9:00~12:50	헌법 + 경제학 정규수업					
13:00~14:00	점심시간					
14:00~17:50	전공수업 / 심층 분석					
18:40~22:30	PSAT 수업 / 자율학습					

## (2) 학습/수업/수험생활까지 관리하는 “그림자 담임제”

### ① 공무원 수험 전문 담임선생님의 학습관리

- 매 수업 시간 출석 체크로 빈틈없는 출결 관리
- 24시간 밴드 채팅 운영으로 대면/비대면 밀착관리
- 성적 및 출결 점수 합산하여 우수한 수강생에게 장학 혜택 제공
- 1:1 맞춤 컨설팅을 통한 학습 노하우 및 구체적인 합격 솔루션 제시



### ② 이론 + 복습 + 테스트를 통한 체계적인 복습시스템

- 주간 복습 테스트를 통한 과목별 복습 현황 파악
- 복습 동영상으로 당일 학습 내용 완벽 복습
- 중간/기말고사로 실전 감각 향상 및 약점 보완



## (3) 해커스공무원 수험생의 하루 일과 한눈에 보기!



공무원 시험 준비가 처음이신가요?

해커스공무원 “1:1 맞춤 컨설팅” 지금 바로 신청하세요!



## 외무영사직 순환반

“완벽 복습 + 순환별 학습 성취를 위한 학습 관리 시스템!”

# 외무영사직 순환반만의 빠른 학습 관리 시스템

# 선생님이 직접 1:1로 진행하는 합격 코칭

# 선생님과 끊임없는 소통으로 확실한 학습 관리

### (1) 외무영사직 고득점 합격을 위한 순환반 연간 커리큘럼

1순환	2순환	3순환	4순환	5순환	6순환
기본 이론	심화 이론	요점 정리	기출 문제풀이	예상 문제풀이	2차 집중반
전반적인 이론 토대 구축	고난도 이론 체계화	전 범위 중요한 핵심이론 총정리로 단권화	출제 포인트 정밀 분석	예상 문제로 약점보완	마무리 집중 실력 다지기

## 외무영사직 순환반의 1:1 밀착 관리프로그램



선생님이 직접  
학습 상담

12/7(화) 외무영사직 순환반 1:1 밀착 관리 프로그램

1. **1:1 밀착 관리**  
- 학생의 학습 현황을 점검하고, 학습 계획 수립을 위한 상담을 제공한다.  
- 학습 계획 수립 시, 학생의 학습 습관, 학습 방법, 학습 자료 등을 점검하고, 학습 계획을 수립할 수 있도록 돕는다.  
- 학습 계획 수립 후, 학습 진행 상황을 점검하고, 학습 계획을 수정할 수 있도록 돕는다.  
- 학습 계획 수립 후, 학습 진행 상황을 점검하고, 학습 계획을 수정할 수 있도록 돕는다.

2. **선생님 단톡방을 통한 꾸준한 시사 정책 공부**

12/7(화) 외무영사직 순환반 1:1 밀착 관리 프로그램

1. **매일 아침 Daily Test를 통해 성적 관리**

2. **Check list 작성을 통한 학습관리 및 상담**

2024 외무영사직 순환반 밀착 관리 CHECKLIST

2023.11.12(화)~11.12(화)

구분	1차	2차	3차	4차	5차	6차
1. 학습진행률						
2. 학습관리						
3. 학습관리						
4. 학습관리						
5. 학습관리						
6. 학습관리						
7. 학습관리						
8. 학습관리						
9. 학습관리						
10. 학습관리						

### (2) 학습 시간표

시간	월	화	수	목	금
08:30~08:50			Daily Test		
09:00~12:50			국제정치학 (3주)		
			헌법 (3주)		
			국제법 (3주)		
13:00~13:50			점심시간		
14:00~17:50			자율 자습 & 이상구 선생님 1:1 학습 코칭		
18:40~22:30			PSAT 상황판단 / PSAT 자료해석 / PSAT 언어논리		

\*PSAT 수업은 저녁에 진행되며 별도 수강신청을 통해 수강 가능합니다.

### (3) 등록 시 혜택

1. 과목별 선생님들의 1:1 학습 코칭
2. Daily Test/Circular Test 진행
3. 개인 전용 사물함
4. 외무영사직 복습동영상 제공
5. 외무영사직 순환반 전용 강의실 및 자습실 제공

## 외무영사직 패권반

“국제법/국제정치학 이상구 선생님이 당신의 페이스메이커가 되어드립니다.”

- # 매주 10문항 하프 모의고사를 통한 실력 점검
- # 선생님이 직접 관리 및 1:1 학습지도 진행
- # 이론 학습 체크 및 약점 보완을 통한 실력 향상
- # 시험 난이도 및 출제경향에 맞춘 고퀄리티 문제

### (1) 따라만 오면 단기간 고득점이 가능한 패권반 커리큘럼

구분	1순환	2순환	3순환	4순환	5순환
국제법	기본 + O/X정리 (일반국제법 + 국제경제법)	기본(판례) + 단행본 특강(1)	기본(조약) + 단행본 특강(2)	일반국제법 + 국제경제법 빈칸 채우기	실전동형모의고사
국제정치학	기본 (이론 + 이슈 + 외교사)	O/X특강 (이론 + 이슈 + 외교사) + 단행본 특강(1)	이슈집중특강 + 단행본 특강(2)	이론 + 외교사 특강 + 단행본 특강(3)	실전동형모의고사

\* 강의일정은 학원 사정에 따라 변경될 수 있습니다.

### (2) 패권반의 단기간 고득점 전략

- ① 회독 증강을 위해 2달 안에 1회독 완성
- ② 다양한 커리큘럼으로 실전 능력 향상
- ③ 빈출 단행본 통독 및 단권화 보완
- ④ 일반국제법/국제경제법/판례/조약 완벽 커버

### (3) 이상구 선생님의 철저한 합격 코칭

- 총 5회독으로 국제법, 국제정치학 이론 정복!
- 실제 시험에서도 고득점 받을 수 있도록 전범위 모의고사 진행
- 국제법/국제정치학 단행본 통독 및 디테일한 논점 체크
- SNS(카카오톡) 단톡방을 통해 수시로 확인 가능한 Q&A
- 광범위한 국제법/국제정치학 1권으로! 단권화 보완 강의
- 시험에 나오는 A급 논점으로만 국제법/국제정치학 논문 학습

(4) 따라만 오면 단기간 고득점이 가능한 패권반 커리큘럼

국제정치학	09:00-09:10	합격 체크리스트 작성
	09:10-09:35	모의고사 진행
	09:45-10:30	이상구 선생님 모의고사 해설
	10:40-12:00	국제정치학 기본서 리뷰
	12:00-12:30	이상구 선생님 개별 미팅
국제법	14:00-14:10	합격 체크리스트 작성
	14:10-14:30	모의고사 진행
	14:40-15:30	이상구 선생님 모의고사 해설
	15:40-17:00	국제법 기본서 리뷰
	17:00-17:30	이상구 선생님 개별 미팅

\* 모의고사 진행 시간의 경우, 문항 수에 따라 변동될 수 있습니다.

## 합격예측 모의고사

해커스공무원 합격생이 평균 5회 이상 응시한 이것! 바로 합격예측 모의고사입니다. 해커스공무원 스타 강사진과 해커스공무원 연구소의 합작으로 시험장에서 볼 법한 시험 문항을 그대로 출제하는 합격예측 모의고사는 온라인과 오프라인 모두 응시 가능한데요.



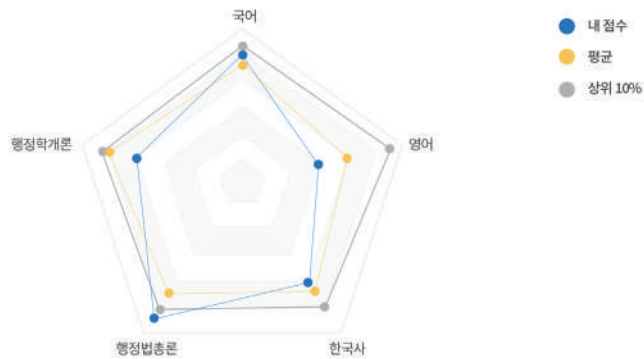
예비 경쟁자와의 과목별 성적비교로 현재 나의 합격 가능성을 실시간으로 예측하는 것은 물론 과목별 맞춤 학습전략으로 약점 보완이 가능합니다. 모의고사를 응시하는 가장 큰 이유. 틀린 문제를 정복하는 것에 있겠죠? 모의고사 응시 후에는 해커스공무원 스타강사진의 해설 강의를 통해 나의 부족한 점을 완벽하게 보완하시기를 바랍니다.

## 합격예측 풀서비스

공무원 시험 응시자들이 시험 직후 가장 궁금해하는 정답부터 합격 커트라인, 과목별 해설강의까지, 해커스공무원 합격예측 풀서비스에서 여러분의 모든 궁금증을 해결해 드립니다.



### 과목별 점수 분석



	평균	국어	영어	한국사	행정법총론	행정학개론
내 점수	91	91	89	91	89	92
전체 평균	68	85	76	85	76	55
상위 30%	79.4	90	81	90	81	77
상위 10%	84.2	92	84	92	84	88
백분위	66.66	72.22	55.55	83.33	55.55	55.55
석차	300/900	250/900	400/900	150/900	400/900	400/900

시험장을 나오는 순간부터 이번 시험 나만 어려웠는지 혹은 나만 쉬웠는지, 내가 응시한 직렬 합격 커트라인은 몇 점일지, 다른 응시자들은 몇 점을 받았을지 등 시험에 관련된 모든 게 궁금하실 텐데요. 해커스공무원 합격예측 풀서서비스는 모바일이나 PC 어느 환경에서든 답안만 입력하면 점수가 나오는 자동 채점 시스템부터 내가 응시한 직렬의 합격 커트라인 예측 프로그램까지 모두 준비되어 있습니다.

여기에 더해 전 과목 스타 강사진의 과목별 해설 강의까지 실시간으로 확인할 수 있으니 시험 난이도까지 선생님의 전문적인 시각으로 분석할 수 있겠죠? 완벽하게 준비된 합격예측 풀서서비스와 함께 공무원 시험 합격까지 해커스공무원이 함께합니다.

# 네이버에서 가장 많이 찾는 외무영사직 1위 해커스 외무영사직 인강

## 수강료 100% 환급 평생 패스

[외무영사직 1위] 주요 5개 업체의 네이버 검색어 트렌드 검색량 비교 결과(2024년 2월~2025년 2월)  
[환급] 최초수강기간 내 합격시, 교재비 환급액에서 제외, 제세공과금 본인부담(평생) 불합격 인증 시 1년씩 연장



헌법  
홍대경

국제법/국제정치학  
이상구

외무영사직  
전 강좌 합격까지  
평생 무제한 수강

[평생] 불합격 인증 시 1년씩 연장



공무원 합격 시  
수강료  
전액 환급

100%  
환급



\* 최초 수강기간 내 미션 달성 시, 교재비 및 옵션가 제외,  
제세공과금 본인부담

지텔프  
토익·한능검  
강의 무료제공

\* 해당 옵션 선택 시 제공



G-TELP  
비피안

한능검  
안지영

PSAT  
전문 강사진  
강의제공



상황판단  
길규범

언어논리  
조은정

자료해석  
김영훈



# PSAT 교육 1위 해커스 스타강사군단

[PSAT 교육1위] 한경비즈니스 선정 2024 한국품질만족도 교육(온·오프라인 PSAT학원) 1위






해커스공무원 PSAT 스타강사진의  
**2026년 합격전략**  
**& 합격 커리큘럼**



# 누구나 꿈을 이룰 수 있는 곳 **교육그룹 1위 해커스**

<b>공무원</b> 9급·7급 공무원 1위 <b>해커스공무원</b> gosi.Hackers.com	<b>전문직 자격시험</b> 회계사·세무사·경영지도사 전문교육 <b>해커스 경영아카데미</b> cpa.Hackers.com	<b>전문대학원·편입</b> 온·오프라인 편입 교육 1위 <b>해커스편입</b> HackersUT.com	<b>어학</b> 외국어학원 1위 <b>해커스어학원</b> Hackers.ac	<b>기초영어회화</b> 영어회화인강 1위 <b>해커스톡</b> talk.Hackers.com
PSAT 1위 <b>해커스PSAT</b> psat.Hackers.com	변호사·공인노무사 자격 전문교육 <b>해커스 법아카데미</b> law.Hackers.com	로스쿨 교육 1위 <b>해커스로스쿨</b> lawschool.Hackers.com	토익·토플·스피킹 제2외국어 온라인 교육 <b>해커스인강</b> HackersIngang.com	<b>유학</b> 소비자 평가 NO.1 브랜드 <b>해커스 유학컨설팅</b> HackersUhak.com
경찰공무원 1위 <b>해커스경찰</b> police.Hackers.com	감정평가사 전문 교육 <b>해커스 감정평가사</b> ca.Hackers.com	<b>교원임용</b> 교원임용 교육 1위 <b>해커스임용</b> teacher.Hackers.com	중국어인강 1위 <b>해커스중국어</b> china.Hackers.com	
소방공무원 1위 <b>해커스소방</b> fire.Hackers.com	행정사 단기합격 <b>해커스행정사</b> adm.Hackers.com		일본어 교육 1위 <b>해커스일본어</b> japan.Hackers.com	온라인 SAT 교육 <b>해커스 프렙</b> prep.Hackers.com
군무원 1위 <b>해커스군무원</b> army.Hackers.com	관세사 전문교육 <b>해커스관세사</b> cca.Hackers.com		해커스어학원 최신 현장 100% 생중계 <b>해커스라이브</b> hackerslive.co.kr	SAT 교육 1위 <b>해커스 SAT-AP</b> sat.Hackers.ac

<b>자격증·학위</b>			<b>중·고등영어</b>
공인중개사 교육 1위 <b>해커스 공인중개사</b> land.Hackers.com	자격증 교육 1위 <b>해커스자격증</b> pass.Hackers.com	학점은행제 수강생 수 1위 <b>해커스 원격평생교육원</b> paranhanul.net	중·고등영어 온라인 전문 교육 <b>해커스 영스타 중·고등</b> star.Hackers.com
주택관리사 교육 1위 <b>해커스 주택관리사</b> house.Hackers.com	한문검 교육 1위 <b>해커스한국사</b> history.Hackers.com	학점은행제 평생교육 전문 교육기관 <b>위더스 원격평생교육원</b> edu2080.co.kr	중·고등 영어 전문 참고서 <b>해커스북</b> HackersBook.com
금융·무역 경제·세무·회계 자격증 전문 <b>해커스금융</b> fn.Hackers.com	협정교육 전문 교육기관 <b>해커스검정고시</b> gumjung.edu2080.co.kr	독학사 교육 1위 <b>해커스독학사</b> haks2080.com	
		사회복지사 교육 1위 <b>해커스 사회복지사</b> sabok.edu2080.co.kr	

<b>취업</b> 대기업·공기업·금융권 취업 전문 교육 <b>해커스잡</b> ejob.Hackers.com	<b>기업교육</b> 커리어 성장의 필수 파트너 <b>해커스캠퍼스</b> campus.Hackers.com	<b>교재</b> 베스트셀러 교재 개발 연구기관 <b>해커스어학연구소</b>	<b>온라인 커뮤니티</b> 대한민국 1위 영어사이트 <b>해커스영어</b> Hackers.co.kr	나를 위한 스마트 클래스 <b>해커스 ONE</b> 해커스 ONE이 궁금하다면? 지금 바로 다운받기! ▼   
취업 컨설팅 & 필기시험 대비 교육 <b>해커스 취업아카데미</b> job.Hackers.com	대한민국 직무교육의 중심 <b>해커스캠퍼스 business</b> Hackershrd.com	방문자 수 1위 유학 커뮤니티 <b>고우해커스</b> goHackers.com		

## 1위 해커스 직영학원

<b>어학원</b> 강남역캠퍼스 02-566-0001 종로캠퍼스 02-502-2000 대구 동성로캠퍼스 053-956-9000	<b>공무원 학원</b> 노랑진캠퍼스 02-599-0500	<b>변호사·노무사 학원</b> 변호사 신림캠퍼스 02-595-7000 노무사 신림캠퍼스 02-533-5555	<b>공인중개사 학원</b> 강남본원 02-597-9000 종로학원 02-548-3333 수원학원 031-245-7777	<b>취업 학원</b> 강남역캠퍼스 02-566-0028
<b>유학컨설팅</b> 강남역캠퍼스 02-554-5800	<b>군무원 학원</b> 노랑진캠퍼스 02-599-1000	<b>로스쿨 학원</b> 강남역캠퍼스 02-596-5000	<b>주택관리사 학원</b> 강남본원 02-597-9000	<b>편입학원</b> 종로본원 02-735-1881 강남역캠퍼스 02-522-1881
	<b>경찰·경찰간부 학원</b> 경찰 노랑진캠퍼스 02-823-8806 경찰 대구 동성로캠퍼스 053-256-5000 경찰간부 신림캠퍼스 02-533-5555	<b>임용 학원</b> 노랑진캠퍼스 02-566-6860	<b>감정평가사 학원</b> 강남본원 02-597-9000	<b>회계사·세무사 학원</b> 강남역캠퍼스 02-599-3011
	<b>소방 학원</b> 노랑진캠퍼스 02-596-1119			

[해커스어학원] 한경비즈니스 2024 한국브랜드만족자수 교육(온·오프라인 어학원) 1위 [해커스중국어] 주간동아 선정 2019 한국 브랜드 만족자수 교육(중국어인강) 부문 1위 [해커스일본어] 한경비즈니스 선정 2020 한국브랜드선호도 교육(온·오프라인 일본어) 1위 [해커스 유학컨설팅] 중앙SUNDAY선정 2017소비자평가 No.1 브랜드 유학부문 1위 [해커스 SAT] 한경비즈니스 선정 2020 한국품질만족도 교육(온·오프라인 SAT) 부문 1위 [해커스공무원] 한경비즈니스 2024 한국품질만족도 교육(온·오프라인 공무원) 1위 [해커스경찰] 한경비즈니스 2024 한국품질만족도 교육(온·오프라인 경찰학원) 1위 [해커스시험] 한경비즈니스 2024 한국품질만족도 교육(온·오프라인 소관학원) 1위 [해커스군무원] 한경비즈니스 2024 한국품질만족도 교육(온·오프라인 군무원학원) 1위 [해커스편입] 한경비즈니스 2024 한국브랜드만족자수 교육(온·오프라인 편입 학원) 1위 [해커스 공인중개사] 한경비즈니스 2024 한국브랜드만족자수 교육(온·오프라인 공인중개사 학원) 1위 [해커스 주택관리사] 한경비즈니스 선정 2020 한국품질만족도 교육(온·오프라인 주택관리사) 부문 1위 [해커스한국사] 주간동아 선정 2022 올해의교육브랜드대우 온·오프라인 한국사능력검정시험 부문 1위 [해커스자격증] 주간동아 선정 2022 올해의 교육브랜드대우 온·오프라인 자격증 부문 1위 [해커스 원격평생교육원] 2020년 하반기 ~ 2023년 하반기 학점은행제 정보공시 전체 학습자수 기준 (출처 : 국가평생교육진흥원) [해커스독학사] 한경비즈니스 선정 2020 한국품질만족도 교육(온·오프라인 독학사) 부문 1위 [해커스톡] 2018 헤럴드미디어 선정 대학생이 선정한 영어회화 인강 1위 [해커스임용] 2021 대한민국 NO.1 대상 교원임용 교육(온·오프라인 교원임용) 부문 1위 (한국미디어 마케팅그룹) [해커스영어] 2016 객관적브랜드 대상 대한민국 만족도 1위 영어사이트부문 수상 (한국아카데미포럼 주관) [고우해커스] 행키닷컴 유학/어학/학수 분야 기준 방문자수 1위, 2021년 1월 3.4주 발표 행키순위 기준 [해커스] 한경비즈니스 선정 2019 한국 브랜드선호도 교육(교육그룹) 부문 1위 [해커스로스쿨] 주간동아 2023 한국브랜드만족자수 교육(온·오프라인 로스쿨) 1위 [해커스변호사] 주간동아 2023 한국브랜드만족자수 교육(온·오프라인 변호사) 1위 [해커스 사회복지사] 한경비즈니스 2024 한국품질만족도 교육(온·오프라인 사회복지사) 1위 [해커스PSAT] 한경비즈니스 2024 한국품질만족도 교육(온·오프라인 PSAT학원) 1위