

TREND REPORT

해커스 오픽 트렌드 리포트

오픽 출제경향 및 학습전략 수록

어학원 1위 해커스



취업 필수 스펙 OPIc,
해커스와 함께해야
10일 만에 IH
달성할 수 있습니다.

해커스 오픽 기본 1위 클로이

10일 만에 첫 오픽 IH 달성!

Q. 클로이 선생님 강의 어떤 부분이 가장 도움이 되었나요?

A. iBT 테스트가 가장 도움이 되었어요.

실제로 시험 보듯 테스트 진행하는데,
이때 실제 시험 분위기랑 느낌 등등 파악할 수 있어요.
그리고 이 테스트 결과에 대해서 선생님이, 각 문항에 대한
개별 피드백들과 종합적인 피드백을 모두 주세요.
시험 전 날까지 선생님이 짚어주신 부분들 의식하면서
진짜 열심히 연습했고, 결국 좋은 결과 받았어요 :)

해커스어학원
수강생 권0구

[1위 해커스] 한경비즈니스 2024 한국브랜드만족지수 교육(온·오프라인 어학원) 1위 [클로이] 해커스어학원 강남역캠퍼스 오픽 기본 강의평가 1위 (2023년 8월~2024년 2월 기준)

문의전화

강남역캠퍼스 02.566.0001
종로캠퍼스 02.502.2000

지금 바로 [해커스어학원](#) 에서 오픽 IH 끝내러 가기!



Hackers.ac

왕기초부터 실전까지! 5천여 개의 방대한

해커스토익 무료 자료!

토익 입문자 맞춤 콘텐츠 모음

시험정보 총정리
토익 길라잡이



토익 입문 학습 가이드
토익초보 공부비법



3분컷 초간단
토익 레벨테스트



필독 공부꿀팁 모음
토익 꿀팁저장소



독학 vs 인강 vs 학원
토익 공부법 추천 TEST



분야

레벨

왕기초

입문

기본

중급

정규

실제 토익 맞보기
모의토익



RC

토익 기본 완성!
토익 스타트 무료 강의



RC 정수진

해커스 스타강사 직강
토익 리딩 무료 강의



RC 이상길

리딩 완전 정복!
매일 RC 풀기



실제 토익 적응
RC 적응 예상 특강



RC 김동영

미국/영국/호주
나라별 발음 정복



LC

매일 LC
받아쓰기



귀가 뚫리는
LC 받아쓰기&쉐도잉



리스닝 완전 정복!
매일 LC 풀기



무료 MP3+문제 제공
LC 적응 예상 특강



LC 한승태

실전 완벽 대비 무료 강의!

실전 1000제 1
무료 강의



실전 1000제 2
무료 강의



파트7 전략
무료 강의



RC 표희정

해커스토익 어플



토스 · 오픽

토스/오픽
첨삭 서비스



모범답안 템플릿 제공
토스/오픽 매일 학습



출제 포인트 집중 공략
토스/오픽 해설 강의



오픽 클라라

실제 시험 완벽 분석
토스/오픽 기출 유형 특강



토스 세이임

영어 왕초보 맞춤
기초 영문법 강의



박가은

해커스톡 10분의 기적
영어회화 무료 강의



10분의 기적
영어회화

하루에 한 문장씩
매일 영어회화 학습



제니리 쌤의
60초 생활 밀착 영어



제니리

[5천여 개] 해커스토익(Hackers.co.kr) 제공 총 무료 콘텐츠 수(2017.08.30), [토익 적중] 2016년 8월 28일 토익시험 102번 문제 'access' 적중, [실전 1000제 1 리스닝] 알라딘 외국어 베스트셀러 토익 Listening 분야 1위(2018년 9월 5주 주간 베스트 기준), [실전 1000제 1 리딩] 교보문고 토익/토플 인터넷 일간 베스트셀러(2018.09.30 기준), [실전 1000제 2 리스닝] 알라딘 외국어 베스트셀러 토익 Listening 분야 1위(2019년 2월 1주 주간 베스트 기준), [실전 1000제 2 리딩] 알라딘 외국어 베스트셀러 토익 Reading 분야 1위(2019년 2월 1주 주간 베스트 기준), [그래머 게이트웨이 베이직] 교보문고 외국어 베스트셀러 1위(2020.11.05 인터넷 일간 베스트 기준)



10일 만에 스피킹 스펙 완성!

해커스 토익스피킹&오픽


11년 연속 토익스피킹 베스트셀러 1위
 [해커스어학연구소]교보문고 종합 베스트셀러 TOEIC/TOEFL 분야 토익스피킹 기준(2011~2021 연간 베스트셀러, 스피킹 스타트 9회/ 스피킹 2회)




10일 만에 끝내는
해커스 토익스피킹
스타트
#토익스피킹 입문서



만능 템플릿과
위기탈출 표현으로
해커스 토익스피킹
5일 완성
#토익스피킹 단기 공략서




10일 만에 끝내는
해커스 토익스피킹
#토익스피킹 기본서




5일 만에 끝내는
해커스 토익스피킹
실전모의고사 15회
#토익스피킹 실전서


12년 연속 오픽 베스트셀러 1위
 [해커스] 알라딘 외국어 베스트셀러 OPIc/인터뷰 영어 분야(2013~2024 역대베스트 기준, Start Intermediate 2회/Advanced 10회)



10일 만에 끝내는
해커스 OPIc 오픽 START
(intermediate 공략)
#토익스피킹 입문서



서베이부터 실전까지
해커스 오픽 매뉴얼
#토익스피킹 단기 공략서



10일 만에 끝내는
해커스 OPIc 오픽
(Advanced 공략)
#토익스피킹 실전서

토스·오픽 고득점 합격의 비결은 해커스!

인덱스 메모지 + 필수표현 300(PDF) + 인강할인쿠폰 제공 ▶



해커스 스타강사의 오픽 인강 · 온라인 실전모의고사
해커스인강 HackersIngang.com

오픽 무료 첨삭 게시판 · 무료 실전 오픽 학습 및 해설강의
해커스영어 Hackers.co.kr

HACKERS OPIc TREND REPORT

CONTENTS

OPIc 트렌드 리포트

최신 트렌드 분석	9
LEVEL UP 전략	11

OPIc IH 달성 실전 훈련 · 모범답변	15
-------------------------	----

실전 훈련 · 모범답변 음성은 해커스인강 사이트 HackersIngang.com의 MP3/자료 > 오픽 > 무료 MP3/자료에서 다운로드할 수 있습니다.

해커스 스타강사의 오픽 인강 · 온라인 실전모의고사
해커스인강 HackersIngang.com

오픽 무료 첨삭 게시판 · 무료 실전 오픽 학습 및 해설강의
해커스영어 Hackers.co.kr

HACKERS
OPIC
TREND REPORT

OPIC 트렌드 리포트

최신 트렌드 분석
LEVEL UP 전략

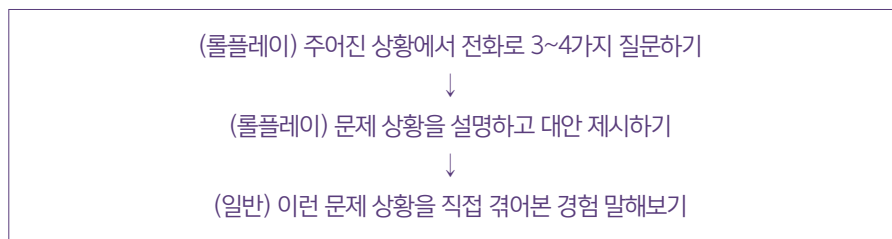
■ 돌발 주제

돌발 주제는 시험마다 1~2개 주제에 대해 문제가 출제되는 경향이 있으므로 반드시 준비를 해야 합니다. 기술, 호텔, 재 활용에 대한 문제가 최근 많이 출제되는 대표적인 돌발 주제 문제이며, 이 주제들은 미리 숙지하고 가는 것을 권장합니다.

■ 롤플레이

롤플레이 문제는 평균적으로 2~3문항 출제되는 편입니다.

- ① 난이도 5~6단계를 선택 시, 롤플레이 문제는 평균적으로 약 2문항 출제되고, 뒤이어 관련 주제에 대해 묻는 일반 문제가 1문항 연달아 3콤보로 출제되는 경향이 있습니다. 이때 일반 문제는 보통 과거의 경험을 설명해야 하는 문제나 사물이나 장소에 관해 설명해야 하는 문제가 자주 출제되는 편이므로 평소에 경험이나 사물, 장소 등을 영어로 설명하는 연습을 해두는 것이 유리합니다. 아래 자주 출제되는 문제 유형을 익혀 다음에 나올 문제를 예측하면서 시험에 대비해 보세요.



- ② 난이도 3~4단계를 선택 시, 위의 롤플레이 3콤보 외에 면접관(에바)에게 특정 주제에 대해 질문하는 2콤보 문제가 추가로 출제될 수 있습니다. 즉, 일반 문제가 먼저 나온 후 그 주제와 관련해서 면접관에게 3~4가지 질문을 직접 해보라는 롤플레이 문제가 출제됩니다.

■ 고난이도의 이슈 문제

난이도 5~6단계 선택 시에는 사회적인 이슈에 대해 설명하고 자신의 의견을 말해야 하는 고난이도 문제가 2콤보 문제로 출제될 가능성이 높습니다. IH, AL 등급에 도전하는 응시자들은 이런 이슈 문제 유형에 대비해야 합니다. <2주 만에 끝내는 해커스 OPIc(Advanced 공략)>에 자주 출제되는 이슈 문제들이 수록되어 있으니 참고하여 공부하실 수 있습니다.

■ 난이도별 문항 구성

① 자신이 받고 싶은 목표 등급에 따라 난이도 선택을 달리해야 합니다.

OPIc 주관사 홈페이지에 공개된 OPIc의 목표 등급별 난이도 및 문항 구성은 아래와 같습니다.

난이도 1이나 2를 선택한 경우 비교적 쉽고 짧은 문제로 시험을 치를 수 있지만, 그만큼 높은 등급을 받기 어렵습니다. 따라서 아래 표에서 자신이 원하는 등급에 권장되는 난이도를 확인하여 선택하는 것이 가장 효과적입니다.

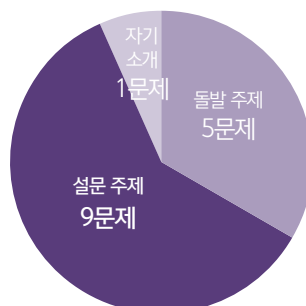
② 난이도에 따라 출제되는 문항 구성 및 총 출제 문항 수가 다르니 이에 맞춰 시험을 준비합니다.

난이도 1이나 2를 선택한 경우, 자기소개 1문항, 2콤보 5개(10문항), 롤플레이 1개(1문항)가 출제되어 총 12문항으로 시험이 구성됩니다. 난이도가 낮은 만큼 3콤보가 나오지 않으며, 돌발 주제 문제 출제 가능성이 낮고 설문 주제에 서 더 많은 문제가 나오는 경향이 있습니다.

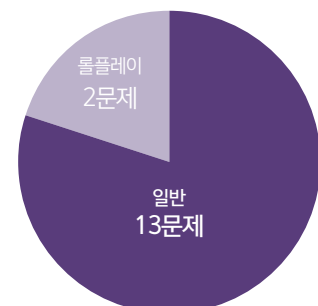
난이도 3~6의 경우 자기소개 1문항, 2콤보 1개(2문항), 3콤보 4개(12문항)가 출제되어 총 15문항으로 시험이 구성됩니다. 롤플레이 문제는 2콤보 또는 3콤보에 포함되어 출제되기 때문에 따로 명시되지 않았음을 주의하세요.

목표등급	난이도 단계	문항 구성	출제 문항 수
NL	1단계	<ul style="list-style-type: none"> 자기소개 (1문항) 2콤보 5개 (2문항 X 5개) 롤플레이 (1문항) 	12문항
NM	2단계		
NH~IL	3단계	<ul style="list-style-type: none"> 자기소개 (1문항) 2콤보 1개 (2문항 X 1개) 3콤보 4개 (3문항 X 4개) * 3~6단계의 경우 롤플레이가 2콤보 또는 3콤보에 포함되어 출제됨	15문항
IM	4단계		
IH~AL	5단계		
AL	6단계		

난이도 4~6단계 선택 시
돌발/설문 주제 문제 출제 비중



난이도 4~6단계 선택 시
롤플레이/일반 문제 출제 비중



■ LEVEL UP! 시험 전 학습전략

① 롤플레이는 반드시 준비하고 가자.

OPic 시험에서는 상품 또는 서비스의 가격, 특징 등을 문의해야 하는 상황이나 갑자기 약속 또는 예약을 취소해야 하는 상황 등과 같이 일상생활에서 벌어질 수 있는 다양한 상황이나 예상치 못한 사건에 대처해야 하는 롤플레이 문제가 출제됩니다. 원하는 등급을 획득하기 위해서는 이런 상황에서도 영어로 충분히 대처할 수 있는 실력이 있다는 것을 보여줘야 하기 때문에 롤플레이 문제 유형을 파악하고 준비해야 합니다.

② 자주 출제되는 돌발 주제에 대비하자.

내가 고른 설문 주제가 아닌 예상하지 못한 주제가 나오면 당황해서 원래 실력을 충분히 발휘하지 못하고 더듬거리다가 시험을 망칠 수 있습니다.

③ 다양한 유형의 문제를 경험해 보자.

OPic에서는 하나의 주제에 대해서도 다양한 문제가 출제되는 만큼, 같은 주제라도 가능한 한 여러 문제를 접해 보는 것이 좋습니다.

④ 풍부한 내용을 조리 있게 말할 수 있도록 연습하자.

OPic에서 높은 등급을 얻기 위해서는 단순히 '무엇인지(What)'에 대한 대답만을 나열하는 것으로는 부족하며, '왜(Why) 그런지', '어떻게(How) 그렇게 되었는지'에 대해 가능한 한 상세하게 묘사를 하는 것이 중요합니다. 고득점을 목표로 도전할수록, 사람과 사물을 묘사할 때 다양한 형용사 및 표현을 사용하는지를 기준으로 평가됩니다. 따라서 다양한 어휘를 사용하여 답변할 수 있도록 준비해야 합니다.

⑤ 기본적인 문법도 놓치면 안된다.

상황에 맞는 시제를 일관성 있게 사용하고, 올바른 문장 형식을 사용하는 등 문법 오류 없이 제대로 말하는지 여부도 OPIc 채점 기준 중 하나입니다.

⑥ 자신만의 답변을 준비하여 답변하자.

OPIc 주관사 측에서 시험에서 답변 스크립트를 외워서 말할 경우 최대 NH(Novice High)등급을 받게 됨을 공지한 만큼, 모범답변을 무조건 암기하는 것보다는 모범답변 및 핵심표현을 참고하여 자신만의 답변을 준비하여 말하는 것이 매우 중요합니다. 준비한 답변을 말할 때에도 외우거나 책을 읽듯이 말하는 것이 아니라, 실제로 인터뷰에서 말하듯이 자연스럽게 답변할 수 있도록 합니다.

해커스가 공개하는 레벨별 공략 포인트

IM	<ul style="list-style-type: none"> · 완전한 문장으로 말하기 · 무엇을(what), 어떻게(how), 왜(why)와 같은 내용을 넣어 구체적이고 상세하게 묘사하기 · 예상치 못한 돌발 주제에 대해서도 자세하고 구체적으로 설명/묘사하기 · 일상생활에서 흔히 겪을 만한 롤플레이 상황에서 즉흥적으로 자연스럽게 말하기
IH/AL	<ul style="list-style-type: none"> · 접속어나 연결어를 사용하여 말하고자 하는 내용을 자연스럽게 연결하여 전달하기 · 종속절이 포함된 복잡한 문장 구조를 사용하여 자세하고 풍부한 내용을 말하기 · 상황에 따라 과거/현재/미래 시제를 알맞게, 문법 오류 없이 사용하여 말하기 · 예상치 못한 사건이 발생한 롤플레이 상황에서 즉흥적으로 자연스럽게 말하기

■ LEVEL UP! 시험 당일 응시전략

① Background Survey 항목 선택 전략

- 자신에게 해당하는 항목보다는 영어로 말할 자신이 있는 항목을 선택하는 것이 좋습니다.
- 답변이 서로 유사할 것 같은 항목을 고르는 것이 유리합니다. 비슷한 항목의 질문들에 준비한 답변을 단어 및 표현을 바꾸어 활용할 수 있도록 준비합니다.
- 간혹 “직장 경험 없음”과 “학생 아님”을 선택할 경우, 직장·업무 주제 및 학교·수업 주제가 나오지 않는다고 생각하는 경우가 있는데, 랜덤으로 출제될 가능성이 있으니, 자신 있는 주제를 정해 준비하는 것이 더 효과적입니다.

② Self Assessment 난이도 선택 전략

- 자신의 실력에 비해 너무 높은 수준이나 너무 낮은 수준을 선택할 경우 정확한 평가가 되지 않거나, 채점불가로 등급이 나오지 않는 경우(UR등급, Un-Ratable)도 있으니, 자신의 실력에 맞는 난이도를 선택하는 것이 바람직합니다.
- 목표하는 등급에 따라 목표 등급이 IM일 경우 난이도 3~4단계, IH는 난이도 4~5단계, AL은 난이도 5~6단계가 적당합니다.

③ 답변 전략

- 문제를 한 번 들은 뒤 5초 이내에 Replay 버튼을 누르면 문제를 다시 한 번 들을 수 있습니다. 처음 들었을 때 문제 내용을 완벽히 이해했어도 Replay 버튼을 반드시 눌러서 문제가 다시 한 번 나오는 동안 머릿속으로 답변 아이디어를 정리할 시간을 버는 것이 좋습니다. 문제를 듣는 횟수는 성적에 영향을 주지 않습니다.
- Replay까지 눌러서 시간을 벌었지만 답변할 만한 내용이 아직 머릿속에 떠오르지 않는다면 당황하지 말고 “To be honest, I'm not familiar with the subject. (솔직히, 그 주제에 대해 익숙하지 않아요.)”, 또는 “Could you give me a moment to think about it?(그것에 대해서 잠시 생각할 시간을 주시겠어요?)”과 같은 말을 하면서 답변을 생각할 시간을 벌도록 합니다. 이 외에도 <2주 만에 끝내는 해커스 OPIc START>와 <2주 만에 끝내는 해커스 OPIc(Advanced 공략)>에 부록으로 수록되어 있는 [시험장 위기 상황 대처 표현]을 익혀두면 시험 도중에 벌어지는 예상치 못한 상황에 대처할 수 있습니다.

HACKERS
OPIC
TREND REPORT

OPIC

1H 달성 실전 훈련·모범답변

Q Let's start the interview now. Please tell me something about yourself. 이제 인터뷰를 시작합니다. 당신에 대해 이야기해 주세요.

나의 답변

먼저 나의 답변을 실제로 말해본 후, 핵심표현과 모범답변을 참고하여 나의 답변을 보완하자.

핵심표현

① 신분	<ul style="list-style-type: none"> • 대학생 • 회사원 • 1년 동안 휴학 중 	<ul style="list-style-type: none"> • a college student • an office worker • taking a year off from college
② 함께 사는 사람, 가족 구성원	<ul style="list-style-type: none"> • 부모님 • 남동생 • 언니, 누나 • 룸메이트 	<ul style="list-style-type: none"> • my parents • my younger brother • my elder sister • my roommate
③ 사는 곳	<ul style="list-style-type: none"> • 아파트 • 주택 • 원룸 	<ul style="list-style-type: none"> • an apartment • a house • a studio apartment
④ 취미·여가 활동	<ul style="list-style-type: none"> • 운동하기 • 컴퓨터 게임하기 • 독서하기 	<ul style="list-style-type: none"> • exercising • playing computer games • reading books

모범답변

Good afternoon, Ava. My name is Jisoo Kim. I'm a college student and majoring in psychology and business administration. I'm in my senior year and will be graduating next semester. I'm currently living with my parents and my younger brother. My parents both work and my brother is a college student as well. We live in an apartment in a suburb of Seoul, the capital of Korea. My hobbies are exercising and playing computer games. I usually spend the weekend with my friends and we do a lot of different activities together. That's my favorite time of the week.

안녕하세요, 에바. 제 이름은 김지수입니다. 저는 대학생이고, 심리학과 경영학을 전공하고 있습니다. 저는 4학년이고 다음 학기에 졸업할 것입니다. 저는 현재 부모님과 남동생과 함께 살고 있습니다. 저희 부모님은 두 분 다 일을 하시고, 제 남동생 역시 대학생입니다. 저희는 한국의 수도인 서울의 외곽에 있는 아파트에서 살고 있습니다. 제 취미는 운동하는 것과 컴퓨터 게임을 하는 것입니다. 저는 보통 제 친구들과 함께 주말을 보내고 함께 다양한 많은 활동들을 합니다. 그 때가 제가 일주일 중 제일 좋아하는 시간입니다.

Q You indicated in the survey that you go to parks. Tell me about your favorite park. Where is it located? What does it look like? When do you visit and why do you visit there often? Please describe your favorite park in detail. 당신은 설문조사에서 공원에 간다고 했습니다. 당신이 가장 좋아하는 공원에 대해 이야기해 주세요. 어디에 위치해 있나요? 어떻게 생겼나요? 언제 방문하고, 왜 그곳에 자주 방문하나요? 당신이 가장 좋아하는 공원을 자세히 설명해 주세요.

나의 답변

먼저 나의 답변을 실제로 말해본 후, 핵심표현과 모범답변을 참고하여 나의 답변을 보완하자.

핵심표현

① 공원의 종류와 위치	<ul style="list-style-type: none"> • 공원 • 국립공원 • 동네에 • 집에서 걸어서 5분 거리 	<ul style="list-style-type: none"> • public park • national park • in my neighborhood • a five-minute walk from my house
② 공원의 모습 분위기	<ul style="list-style-type: none"> • 작은 • 많이 붐비지 않은 • 평화로운 • 여유로운 	<ul style="list-style-type: none"> • small • not very crowded • peaceful • relaxing
③ 공원에 있는 시설	<ul style="list-style-type: none"> • 운동 기구 • 산책로 • 벤치 	<ul style="list-style-type: none"> • exercise equipment • a trail • benches
④ 공원에서 하기 좋아하는 일	<ul style="list-style-type: none"> • 운동하다 • 강아지를 산책시키다 • 긴장을 풀다 • 햇빛을 즐기다 	<ul style="list-style-type: none"> • exercise • walk my dog • unwind • enjoy the sunshine

모범답변

I'm an active and outgoing person, so I enjoy spending my free time outdoors, especially at public parks. My favorite park is right in my neighborhood. It's small and not very crowded, so it's very peaceful. Best of all, it's just a five-minute walk from my house. There are plenty of trees and flowers all around the park. And although it's not very big, there is exercise equipment installed there. Residents can use the machines to exercise for free. There's even a narrow trail in the park that leads through the hills. I go there almost every day after dinner to exercise and walk my dog, but most of all, I go to unwind. After working all day in the city, being surrounded by nature helps me relax and takes away my stress.

저는 활발하고 외향적인 사람이라서 야외에서, 특히 공원에서 여가 시간을 보내는 것을 즐깁니다. 제가 가장 좋아하는 공원은 바로 저희 동네에 있습니다. 그곳은 작고 많이 붐비지 않아서 매우 평화롭습니다. 무엇보다도 가장 좋은 점은, 그곳이 저희 집에서 걸어서 5분 거리라는 것입니다. 공원 도처에는 많은 나무들과 꽃들이 있습니다. 그리고 비록 공원이 매우 크진 않지만, 그곳에는 운동 기구들이 설치되어 있습니다. 주민들은 운동하기 위해 무료로 그 기구들을 사용할 수 있습니다. 공원 앞에는 심지어 언덕으로 이어지는 좁은 산책로도 있습니다. 저는 운동하고 강아지를 산책시키기 위해 거의 매일 저녁식사 후에 그곳에 가지만, 무엇보다도 긴장을 풀기 위해 갑니다. 도시에서 종일 일한 후, 자연에 둘러싸여 있는 것은 제가 긴장을 풀고 스트레스를 없앨 수 있게 도와줍니다.

Q When was the last time you went to the park? Tell me everything about that experience. When did you go, who did you go with, what did you do there? Give me all the details about it. 당신이 마지막으로 공원에 간 것은 언제였습니까? 그 경험에 대한 모든 것을 이야기해 주세요. 언제 갔고, 누구와 갔고, 그곳에서 무엇을 했나요? 자세한 사항들을 모두 이야기해 주세요.

나의 답변

먼저 나의 답변을 실제로 말해본 후, 핵심표현과 모범답변을 참고하여 나의 답변을 보완하자.

핵심표현

① 공원에 갔던 시기	<ul style="list-style-type: none"> • 며칠 전 • 지난 여름 • 지난 주말 	<ul style="list-style-type: none"> • a few days ago • last summer • last weekend
② 함께 갔던 사람	<ul style="list-style-type: none"> • 친구 • 가족 • 반 친구들 	<ul style="list-style-type: none"> • my friend • my family • my classmates
③ 공원에서 한 일	<ul style="list-style-type: none"> • 좋은 날씨를 즐겼다 • 배드민턴을 쳤다 • 긴 낮잠을 잤다 • 개에게 쫓겼다 	<ul style="list-style-type: none"> • enjoyed the nice weather • played badminton • took a long nap • was chased by a dog

모범답변

The last time I went to my neighborhood park was a few days ago. I went on a picnic there with my friend. The weather's been really nice these days, so we decided to take advantage of it. We packed everything we would need to stay the entire afternoon. We took a picnic blanket, lots of food, snacks and drinks, and even badminton equipment so we could play some games. When we got to the park, we saw that a lot of other people decided to come out to enjoy the nice weather too. We found an empty spot near the trees and laid out all our stuff and had lunch. After that, we played badminton for a while and then took a long nap in the shade. It was really great to spend time at the park with my best friend. We both loved it, and we hope to go again soon.

제가 마지막으로 동네 공원에 갔던 것은 며칠 전이었습니다. 저는 그곳에 친구와 함께 소풍을 갔습니다. 요즘 날씨가 정말 좋았기 때문에, 저희는 그것을 기회로 삼기로 결심했습니다. 저희는 오후 내내 머물기 위해 필요할 모든 것을 챙겼습니다. 저희는 소풍용 담요, 많은 음식, 간식과 음료, 그리고 심지어 시험을 할 수 있도록 배드민턴 장비도 가져갔습니다. 공원에 도착했을 때, 저희는 다른 많은 사람들도 좋은 날씨를 즐기기 위해 밖에 나오기로 결심했음을 알게 되었습니다. 저희는 나무 근처의 빈 자리를 찾았고 저희 물건들을 다 펼치고 점심을 먹었습니다. 그 후에 저희는 잠시 배드민턴을 치고, 그늘에서 긴 낮잠을 잤습니다. 저의 가장 친한 친구와 함께 공원에서 시간을 보내는 것은 정말 좋았습니다. 저희는 둘 다 그것을 즐겼고, 머지않아 다시 가기를 바랍니다.

Q Have you had any memorable experiences in the park? What happened? When did it occur? Were you alone when it happened? Tell me about your experience in as much detail as possible. 공원에서 기억에 남는 경험을 한 적이 있나요? 무슨 일이 있었나요? 그 일이 언제 일어났나요? 그 일이 일어났을 때 당신은 혼자였나요? 당신의 경험에 대해 가능한 한 자세히 이야기해 주세요.

나의 답변

먼저 나의 답변을 실제로 말해본 후, 핵심표현과 모범답변을 참고하여 나의 답변을 보완하자.

핵심표현

<p>① 공원에서 겪은 구체적인 경험</p>	<ul style="list-style-type: none"> • 휴식을 취하기 위해 벤치에 앉았다 • 지갑을 벤치에 놔뒀다 • 누군가 나를 따라오는 것 같았다 • 다리가 얼음물로 흠뻑 젖었다 • 불꽃놀이 폭죽이 강 위에서 터졌다 	<ul style="list-style-type: none"> • sat down on the bench to take a rest • left my wallet on the bench • felt like that someone was following me • leg got drenched in icy water • The fireworks burst above the river
<p>② 결과와 느낀 점</p>	<ul style="list-style-type: none"> • 정말 기뻐다 • 그 날을 절대 잊지 못할 것이다 • 나를 놀라게 만들었다 • 매우 즐거운 경험 • 반복하고 싶지 않은 경험 	<ul style="list-style-type: none"> • was so happy • will never forget that day • scared the life out of me • a very pleasant experience • an experience I don't wish to repeat

모범답변

One Saturday, I went to the local park to exercise. After working out for a while, I sat down on the bench to take a break. Just then, one of my friends called and invited me to join him for a drink. I told him I would meet him and headed to the bar. However, I didn't realize I had left my wallet on the bench while I was talking on the phone. I finally noticed that I didn't have my wallet with me several hours later. My friend and I went back to the park and searched everywhere, but with no luck. I was really upset. I didn't care about the lost money, but the wallet was a gift from my father, so it was important to me. Then, my friend suggested that we visit the park office and it was there! Someone had found it and turned it in. I was so happy and will never forget that day.

어느 토요일, 저는 운동을 하기 위해 동네 공원에 갔습니다. 얼마 동안 운동을 한 후, 저는 휴식을 취하기 위해 벤치에 앉았습니다. 바로 그때, 저의 친구 중 한 명이 제게 전화했고 함께 술 한 잔 하자고 청했습니다. 저는 그에게 만나겠다고 하고 술집으로 향했습니다. 하지만 저는 통화를 하는 동안 제 지갑을 벤치에 놔뒀다는 것을 인식하지 못했습니다. 몇 시간 후에야 마침내 제가 지갑을 갖고 있지 않다는 것을 알아차렸습니다. 제 친구와 저는 공원으로 돌아가 모든 곳을 찾아봤지만, 찾지 못하였습니다. 저는 매우 속상했습니다. 저는 잃어버린 돈은 상관없었지만, 그 지갑은 아버지께 받은 선물이었기 때문에 저에게는 중요했습니다. 그때, 제 친구가 공원 사무소에 가보라고 제안했고, 그곳에 제 지갑이 있었습니다! 누군가가 그것을 발견하고 맡겨두었던 것입니다. 저는 정말 기뻐고 그 날을 절대 잊지 못할 것입니다.

Q Tell me about the recycling system in your country. What items do you have to recycle? Is it mandatory or optional?

당신 나라의 재활용 시스템에 대해 이야기해 주세요. 어떤 물품들을 재활용해야 하나요? 그것은 의무적인가요, 또는 선택적인가요?

나의 답변

먼저 나의 답변을 실제로 말해본 후, 핵심표현과 모범답변을 참고하여 나의 답변을 보완하자.

핵심표현

<p>① 우리 나라 재활용 시스템의 특징</p>	<ul style="list-style-type: none"> • 한국에서 의무적이다 • 사실 매우 편리하다 • 여러 종류의 물질을 위한 다양한 쓰레기통이 있다 • 특정한 날에 수거된다 • 버리는 데 돈이 들지 않는다 	<ul style="list-style-type: none"> • is mandatory in Korea • is actually very convenient • has various trash bins for different kinds of materials • are picked up on specific days • doesn't cost anything to throw out
<p>② 재활용품</p>	<ul style="list-style-type: none"> • 유리 • 종이 • 플라스틱 • 캔 • 종이 상자 • 헌 옷 	<ul style="list-style-type: none"> • glass • paper • plastic • cans • cardboard box • worn-out clothes

모범답변

Recycling is mandatory in Korea. The system can sound complicated at first but it is actually very convenient. Each apartment complex or neighborhood has various trash bins for different kinds of materials. Each trash can is clearly labeled and says what can and cannot be recycled. People recycle glass, paper, plastic, and cans. There are also special bins for things like metal, batteries, and even coat hangers and Styrofoam. The most important thing is to make sure you throw everything away into the proper trash can. For appliances and furniture that are old or broken, you can call the local district office for instructions on how to dispose of it. Some people think it is a nuisance, but if you don't recycle properly, you can be fined by the city. So it is important to follow the correct procedures, plus it is good for the environment.

한국에서 재활용은 의무적입니다. 처음에 그 시스템은 복잡하게 들릴 수도 있지만 그것은 사실 매우 편리합니다. 각 아파트 단지 또는 동네에는 여러 종류의 물품들을 위한 다양한 쓰레기통이 있습니다. 각 쓰레기통은 라벨이 확실하게 붙어 있고 무엇이 재활용될 수 있고 될 수 없는지 명시하고 있습니다. 사람들은 유리, 종이, 플라스틱, 그리고 캔을 재활용합니다. 또한 금속, 배터리, 그리고 심지어는 외투 옷걸이와 스티로폼을 위한 특별한 쓰레기통들도 있습니다. 가장 중요한 것은 반드시 모든 것을 알맞은 쓰레기통에 버리는 것입니다. 오래되거나 망가진 가전제품 또는 가구들의 경우, 그것을 어떻게 처리해야 하는지에 대한 지침을 구하기 위해 구청에 전화할 수 있습니다. 어떤 사람들은 이것이 성가신 일이라고 생각하지만, 당신이 제대로 재활용하지 않으면, 시에 벌금을 물 수 있습니다. 따라서 올바른 절차를 따르는 것은 중요하고, 또한 그것이 환경에도 좋습니다.

Q How do you recycle at home? When do you recycle and how often do you do it? Describe the process from beginning to the end. 당신은 집에서 어떻게 재활용하나요? 언제 재활용하고 그것을 얼마나 자주 하나요? 처음부터 끝까지 그 과정을 설명해 주세요.

나의 답변

먼저 나의 답변을 실제로 말해본 후, 핵심표현과 모범답변을 참고하여 나의 답변을 보완하자.

핵심표현

① 집에서 하는 재활용	<ul style="list-style-type: none"> • 재활용 구역이 있는 20층짜리 아파트 • 환경 오염에 관한 다큐멘터리를 보았다 • 우리나라에서 법으로 의무화되어 있다 	<ul style="list-style-type: none"> • a 20-story apartment building that has a recycling area • saw a documentary about pollution • is required by law in our country
② 재활용 시기, 빈도	<ul style="list-style-type: none"> • 이 주일에 한 번 • 출근길에 • 거의 매일 저녁을 먹은 후에 	<ul style="list-style-type: none"> • once every two weeks • on my way to work • after dinner most evenings
③ 재활용 방법	<ul style="list-style-type: none"> • 대문 옆에 큰 플라스틱 바구니 두기 • 바구니를 재활용 구역으로 가지고 내려간다 • 각 물품을 알맞은 쓰레기통에 버린다 • 여러 종류의 재활용품을 분리한다 	<ul style="list-style-type: none"> • keeping a large plastic basket next to my front door • take the basket down to the recycling area • throw each item into the proper bin • separate the different types of recyclable items

모범답변

I live in a 20-story apartment building that has a recycling area in the underground parking garage. There are various bins there where people can throw away their recyclable items. The bins are very large because many people live in the building. They are emptied once a week by trash collectors on Tuesdays. The way I recycle is by keeping a large plastic basket next to my front door. Anything that can be recycled, like cans, bottles, or plastic, I throw into the basket. Since I live alone, I usually only have to empty the basket about once every two weeks. I take the basket down to the recycling area. There, I make sure to throw each item into the proper bin. The recycling system in our building is very easy, so I don't mind doing it at all.

저는 지하 주차장에 재활용 구역이 있는 20층짜리 아파트에 살고 있습니다. 그곳에는 사람들이 재활용 가능한 물품들을 버릴 수 있는 다양한 쓰레기통이 있습니다. 건물에는 많은 사람들이 살고 있기 때문에 쓰레기통은 매우 큼니다. 그것들은 일주일에 한 번, 화요일마다 쓰레기 수거원들에 의해 비워집니다. 제가 재활용하는 방법은 대문 옆에 큰 플라스틱 바구니를 두는 것입니다. 캔, 병, 또는 플라스틱처럼 재활용될 수 있는 것은 무엇이든 그 바구니에 버립니다. 저는 혼자 살기 때문에, 보통 바구니를 이 주일에 한 번 정도만 비우면 됩니다. 저는 바구니를 재활용 구역으로 가지고 내려갑니다. 그곳에서, 저는 반드시 각 물품을 알맞은 쓰레기통에 버립니다. 우리 건물의 재활용 시스템은 매우 쉬워서 저는 그것을 하는 것을 전혀 개의치 않습니다.

Q Please compare recycling in the past and now. How has it changed over time? Please give me all the details. 과거와 현재의 재활용을 비교해 주세요. 시간이 지남에 따라 어떻게 변했나요? 자세한 사항을 모두 이야기해 주세요.

나의 답변

먼저 나의 답변을 실제로 말해본 후, 핵심표현과 모범답변을 참고하여 나의 답변을 보완하자.

핵심표현

① 과거의 재활용	<ul style="list-style-type: none"> • 큰 쓰레기통에 모든 것을 버리곤 했다 • 아무도 재활용에 대해 신경조차 쓰지 않았다 • 환경에 매우 안 좋았다 	<ul style="list-style-type: none"> • used to throw everything away in large trash cans • nobody even cared about recycling • was very bad for the environment
② 현재의 재활용	<ul style="list-style-type: none"> • 재활용 프로그램을 도입했다 • 사람들이 재활용할 수 있도록 개별 쓰레기통들이 있다 • 어릴 때부터 재활용하는 것을 배운다 • 쓰레기를 줄이도록 설계된 	<ul style="list-style-type: none"> • introduced a recycling program • have separate trash cans so that people can recycle • learn from an early age to recycle • designed to cut down on waste
③ 재활용의 중요성	<ul style="list-style-type: none"> • 이제 한국인의 생활의 일부이다 • 시민으로서 우리의 의무이다 • 모든 사람이 지구를 위해 자기 몫을 해야 한다 	<ul style="list-style-type: none"> • is now part of Korean life • it is our duty as citizens • everyone has to do their part for the planet

모범답변

I think recycling has changed quite a lot over the years. In fact, I heard that in the past, there was no recycling at all. People used to throw everything away in large trash cans that were in the neighborhood. More importantly, nobody even cared about recycling. This led to a lot of unnecessary waste and was very bad for the environment. But Korea finally introduced a recycling program in 1995. It began small, with things like recycling cans or bottles. Since then, the operation has become more thorough and very efficient. Public places like parks and beaches or coffee shops and movie theaters have separate trash cans so that people can recycle. And these days, kids learn from an early age to recycle because schools do it too. Recycling is now a part of Korean life.

저는 수년 간 재활용이 꽤 많이 바뀌었다고 생각합니다. 사실, 저는 과거에 재활용이 전혀 없었다고 들었습니다. 사람들은 동네에 있는 큰 쓰레기통에 모든 것을 버리곤 했습니다. 더 중요한 것은, 아무도 재활용에 대해 신경조차 쓰지 않았습니다. 이것은 많은 양의 불필요한 쓰레기를 발생시켰고, 환경에 매우 안 좋았습니다. 하지만 한국은 마침내 1995년에 재활용 프로그램을 도입했습니다. 그것은 캔이나 병을 재활용하는 것과 같은 일을 포함하여 작게 시작했습니다. 그 이후로 운영은 더욱 철저해지고 매우 효율적이게 되었습니다. 공원과 해변 또는 커피숍과 영화관과 같은 공공장소에는 사람들이 재활용할 수 있도록 개별 쓰레기통들이 있습니다. 그리고 오늘날엔, 학교도 재활용을 하기 때문에 어린이들은 어릴 때부터 재활용하는 것을 배웁니다. 재활용은 이제 한국인의 생활의 일부입니다.

Q I will give you a situation and ask you to act it out. You are planning to buy an MP3 player and your friend knows all about electronic devices. Call your friend and ask him or her three or four questions about MP3 players. 당신에게 상황을 주고 연기를 하도록 요청할 것입니다. 당신은 MP3 플레이어를 살 예정이고 당신의 친구는 전자 기기에 대해 잘 알고 있습니다. 당신의 친구에게 전화해서 그 또는 그녀에게 MP3 플레이어에 관한 3~4개의 질문을 하세요.

나의 답변

먼저 나의 답변을 실제로 말해본 후, 핵심표현과 모범답변을 참고하여 나의 답변을 보완하자.

핵심표현

① 질문 목적	<ul style="list-style-type: none"> • 전부터 하나 사고 싶었다. • 너는 전자 기기에 대해 많이 알고 있다. • 올바른 선택을 하는 데 도움이 필요하다. 	<ul style="list-style-type: none"> • I've been wanting to buy one. • You know a lot about electronics. • I need help in making the right choices.
② MP3 플레이어 구입에 대한 질문	<ul style="list-style-type: none"> • 터치스크린이 있는 MP3 플레이어를 추천해줄 수 있는지? • 얼마나 큰 용량이 필요할 것 같는지? • 온라인으로 사는 것이 더 나은지? • 옵션과 서비스 측면에서 상점으로 가는 것이 더 나은지? 	<ul style="list-style-type: none"> • Could you recommend an MP3 player with a touch screen? • How much storage do you think I need? • Do you think it's better to buy online? • Do you think going to the store is better in terms of options and services?
③ 감사 표현	<ul style="list-style-type: none"> • 네가 내게 줄 수 있는 어떤 도움이든 정말 고맙게 생각한다. • 나를 도와줘서 고맙다. 	<ul style="list-style-type: none"> • I'd really appreciate any help you can give me. • Thanks for helping me out.

모범답변

Hi, Jihoon. I'm calling to ask you some questions about MP3 players because I've been wanting to buy one. I've searched about them online, but I just don't know which one to buy because there are so many models. I thought you could help me out since you know a lot about electronics. First, could you recommend an MP3 player with a touch screen? The one I had before didn't have one, so it was really inconvenient to use. Also, how much storage do you think I need? I only listen to music when I commute to work, so maybe I don't need that much. One last thing. Do you think it's better to buy online? Or do you think going to the store is better in terms of options and service? I'd really appreciate any help you can give me.

안녕, 지훈아. 내가 전부터 MP3 플레이어를 사고 싶어서, 그거에 관해 몇 가지 질문을 하려고 전화했어. 온라인으로 MP3 플레이어에 대해 찾아봤는데, 너무 많은 모델이 있어서 어떤 것을 사야 할지 잘 모르겠어. 네가 전자 기기에 대해 많이 알고 있으니까 날 도와줄 수 있을 거라고 생각했어. 먼저, 터치스크린이 있는 MP3 플레이어를 추천해줄 수 있니? 내가 전에 갖고 있던 것은 그게 없어서 사용하기 정말 불편했어. 그리고 네 생각에는 내가 얼마나 큰 용량이 필요할 것 같니? 난 단지 음악을 직장에 출퇴근할 때 들어서, 그렇게 많은 용량은 필요하지 않을지도 몰라. 마지막으로 하나. 온라인으로 사는 게 더 낫다고 생각하니? 아니면 옵션과 서비스 측면에서 상점으로 가는 게 더 낫다고 생각하니? 네가 내게 줄 수 있는 어떤 도움이든 정말 고맙게 생각할게.

Q I'm afraid that you have a problem to solve. You have borrowed an MP3 player from your friend. But you broke it while you're using it. Call your friend to explain the situation and offer two or three options to solve the problem.

유감스럽게도 당신은 해결해야 할 문제가 있습니다. 당신은 친구로부터 MP3 플레이어를 빌렸습니다. 하지만 당신은 그것을 사용하는 동안 망가뜨렸습니다. 친구에게 전화해서 이 상황을 설명하고 이 문제를 해결하기 위한 2~3개의 대안을 제안하세요.

나의 답변

먼저 나의 답변을 실제로 말해본 후, 핵심표현과 모범답변을 참고하여 나의 답변을 보완하자.

핵심표현

① 상황 설명	<ul style="list-style-type: none"> • 실수로 바닥에 떨어뜨렸다 • 더 이상 제대로 작동하지 않는다 • 액정이 산산조각이 났다 	<ul style="list-style-type: none"> • I accidentally dropped it on the floor • it's not working properly anymore • the screen shattered
② 망가진 MP3 플레이어에 대한 대안	<ul style="list-style-type: none"> • 수리점에서 고쳐온다 • 새것을 사준다 • 인터넷에서 비슷한 모델을 찾는다 • 플레이어가 얼마였던 돈을 준다 	<ul style="list-style-type: none"> • get it fixed at a repair shop • buy you a brand new one • track down a similar model online • pay you whatever the player cost
③ 문제 해결에 대한 기대	<ul style="list-style-type: none"> • 생각해보고 알려준다 • 고치기 위해 할 수 있는 것을 다 한다 	<ul style="list-style-type: none"> • think about it and let me know • do everything I can to fix it

모범답변

Hi, Minji. It's me Jisoo. I'm really sorry, but I have some bad news. Do you remember the MP3 player that I borrowed from you about a month ago? Well, I accidentally dropped it on the floor and it's not working properly anymore. It keeps making weird sounds when I turn it on, so I think it's damaged pretty badly. I wasn't sure what you'd like me to do so I was just calling to ask you about it. I can get it fixed at a repair shop for you. Of course I'll pay all the expenses, but the shop mentioned that it would probably take about a week or two. I can also buy you a brand new one, but I don't think they sell the same model anymore, since yours is about five years old. But you could go to the store with me and pick out a new model if you'd like. Please think about it and let me know.

안녕, 민지야. 나야 지수. 정말 미안한데, 나쁜 소식이 좀 있어. 내가 너한테 한 달 전에 빌려갔던 MP3 플레이어 기억하니? 음, 내가 그걸 실수로 바닥에 떨어뜨렸는데, 더 이상 제대로 작동하지 않고 있어. 내가 전원을 켜면 계속 이상한 소리를 내고 있어서 내 생각에는 매우 심하게 망가진 것 같아. 내가 무엇을 해주기를 바랄지 모르겠어서 그것에 대해 물어보려고 너에게 전화했어. 널 위해 수리점에서 고쳐와 줄 수 있어. 당연히 모든 비용은 내가 내겠지만, 수리점에서 아마 1~2주 정도 걸릴 거라고 말했어. 또 너한테 새것을 사줄 수도 있지만, 네 것이 약 5년 정도 돼서 더 이상 같은 모델을 팔지 않는 것 같아. 하지만 네가 원한다면 나와 함께 상점에 가서 새로운 모델을 골라도 돼. 생각해보고 너한테 알려줘.

Q That's the end of the situation. Have you ever had any problems with your electronic devices? What was the problem and how did you solve it? Describe it in as much detail as possible. 이것이 상황의 끝입니다. 당신의 전자 기기에 문제가 있었던 적이 있나요? 문제가 무엇이었고, 당신은 그것을 어떻게 해결했나요? 그것에 대해 가능한 한 자세히 설명해 주세요.

나의 답변

먼저 나의 답변을 실제로 말해본 후, 핵심표현과 모범답변을 참고하여 나의 답변을 보완하자.

핵심표현

① 전자 기기에 생긴 문제	<ul style="list-style-type: none"> • 노트북이 갑자기 켜지지 않았다 • 카메라가 벽돌이 되었다 • 액정을 깨뜨렸다 	<ul style="list-style-type: none"> • my laptop suddenly wouldn't turn on • my camera was bricked • cracked the screen
② 해결 방법	<ul style="list-style-type: none"> • 수리점에 들고 갔다 • 배터리를 꺼내서 다시 끼워 넣었다 • 기기를 초기 설정으로 돌려놓아야 했다 	<ul style="list-style-type: none"> • took it to a repair shop • took the battery out and put it back in • had to hard reset the device
③ 결과와 느낀 점	<ul style="list-style-type: none"> • 일주일 정도 후에 노트북을 돌려받았다 • 매우 짜증나는 상황이었다 • 컴퓨터를 재부팅하는 것이 효과가 있었다 • 실수에 대해 비난을 받아야 했다 	<ul style="list-style-type: none"> • got my laptop back about a week later • it was a very annoying situation • rebooting the computer did the trick • had to face the music for my mistake

모범답변

Today's electronic devices are very well-made and reliable. However, they can still break down sometimes for no reason. This is especially frustrating when it happens to a device that you use every day. It happened to me one time when my laptop suddenly wouldn't turn on. I kept pressing the power button and tried resetting it, but nothing worked. I finally took it to a repair shop the next day to see if it could be fixed. The serviceman told me that they could repair it. However, it would take a while. Also, my warranty had expired, so I would have to pay 100 dollars. I finally got my laptop back about a week later. It was a very annoying situation because I couldn't use my computer for such a long time. Hopefully, something like that will not happen again.

오늘날의 전자 기기는 매우 잘 만들어졌고 믿을 만합니다. 그러나, 그것들은 여전히 이따금 아무 이유 없이 망가질 수 있습니다. 이것은 당신이 매일 사용하는 기기에 일어났을 때 특히 불만스럽습니다. 언젠가 제 노트북이 갑자기 켜지지 않았을 때 저에게 일어났습니다. 저는 계속해서 전원 버튼을 눌렀고 재설정하려고 시도했지만, 그 어떤 것도 되지 않았습니다. 결국 저는 노트북이 고쳐질 수 있는지 알아보기 위해 다음 날 수리점에 그것을 들고 갔습니다. 그 직원은 저에게 고칠 수 있다고 말했습니다. 하지만, 시간이 좀 걸릴 것이었습니다. 또한, 제 보증기간이 만료되었기 때문에, 100달러를 내야 했습니다. 마침내 일주일 정도 후에 제 노트북을 돌려받았습니다. 꽤나 오랜 시간 동안 제 컴퓨터를 사용하지 못했기 때문에 그것은 매우 짜증나는 상황이었습니다. 그런 일이 다시 일어나지 않기를 바랍니다.

Q You indicated in your survey that you like to travel abroad. What country was the most impressive? Why did you go there, who did you go with. 당신은 설문조사에서 해외로 여행하는 것을 좋아한다고 했습니다. 어느 나라가 가장 인상적이었나요? 당신은 왜 그곳에 갔고, 누구와 함께 갔나요?

나의 답변

먼저 나의 답변을 실제로 말해본 후, 핵심표현과 모범답변을 참고하여 나의 답변을 보완하자.

핵심표현

① 인상적이었던 나라	<ul style="list-style-type: none"> • 필리핀 • 미국 • 싱가포르 	<ul style="list-style-type: none"> • the Philippines • America • Singapore
② 그 나라에 갔던 이유	<ul style="list-style-type: none"> • 친구 중 한 명이 그곳을 강력히 추천했다 • 가는 데 시간이 짧게 걸린다 • 그곳을 여행하는 데 비용이 많이 들지 않는다 	<ul style="list-style-type: none"> • one of my friends highly recommended it to me • it takes a short time to get there • it doesn't cost much to travel there
③ 그 나라의 특징	<ul style="list-style-type: none"> • 너무 아름다웠다 • 사람들이 항상 친절했다 • 음식이 환상적이었다 • 문화와 분위기가 정말 좋았다 • 많은 관광명소가 있다 	<ul style="list-style-type: none"> • it was so beautiful • people were always friendly to us • the food was fantastic • the culture and atmosphere were great • there are a lot of tourist attractions

모범답변

I've been to many places around the world and each one is special to me. But if I had to pick a favorite, I'd say it was the Philippines. Before I went there, I didn't know much about the country and actually had no interest in going. However, one of my friends went there for her vacation and highly recommended it to me. So that's why my family and I decided to go there last summer. After spending five days at the resort, we fell in love with the country. It was so beautiful that every photo we took was like a work of art. People were always friendly to us. The food was fantastic and the culture and atmosphere were great. There were a lot of fun activities to do, and everything was very cheap, including the airfare and hotel. That's why it's one of my favorite places to visit.

저는 전 세계에 있는 많은 곳들을 가봤고, 각각의 장소들은 저에게 특별합니다. 하지만 만약 제가 가장 좋아하는 곳을 골라야만 한다면, 저는 필리핀이라고 하고 싶습니다. 그곳에 가기 전에, 저는 그 나라에 대해 별로 잘 알지 못했고, 사실 거기 가는 것에 관심이 없었습니다. 하지만 제 친구 중 한 명이 휴가로 그곳에 갔었고 저에게 강력히 추천하였습니다. 그것이 지난 여름에 제 가족과 제가 그곳에 가기로 결심했던 이유입니다. 리조트에서 5일을 보낸 후, 저희는 그 나라에 푹 빠졌습니다. 너무 아름다웠기 때문에 저희가 찍었던 모든 사진은 예술 작품 같았습니다. 사람들은 저희에게 항상 친절했습니다. 음식은 환상적이었고, 문화와 분위기도 정말 좋았습니다. 할 만한 재미있는 활동들도 많았고 항공요금과 호텔을 포함한 모든 것이 매우 저렴했습니다. 그것이 필리핀이 제가 방문하기 가장 좋아하는 장소들 중 하나인 이유입니다.

Q When you travel abroad, what are the most important things to you? Why are they most important? Give me as many details as possible. 해외로 여행할 때, 당신에게 가장 중요한 것들은 무엇인가요? 왜 그것들이 가장 중요한가요? 가능한 한 많은 세부 사항을 이야기해 주세요.

나의 답변

먼저 나의 답변을 실제로 말해본 후, 핵심표현과 모범답변을 참고하여 나의 답변을 보완하자.

핵심표현

<p>① 여행할 때 중요한 사항</p>	<ul style="list-style-type: none"> • 시간과 돈 • 체크리스트를 만든다 • 현지어로 몇 마디 말을 배운다 • 만약을 대비해 비상 약품 통을 챙긴다 	<ul style="list-style-type: none"> • time and money • put together a checklist • learn a few words in the local language • pack a first-aid kit just in case
<p>② 구체적인 실행</p>	<ul style="list-style-type: none"> • 유럽에 가는 것을 고려한다 • 아시아 내에서 더 가까운 어딘가로 간다 • 5성급 호텔의 방을 예약한다 • 유스호스텔에서 잔다 • 블로그가 말한 모든 것을 읽는다 • 여행 친구와 계획을 논의한다 	<ul style="list-style-type: none"> • consider going to Europe • go someplace closer within Asia • reserve a room at a 5-star hotel • sleep at youth hostels • read everything that the blogger has to say • discuss plans with my travel companion

모범답변

When it comes to travelling abroad, time and money are what matter the most for me. First of all, where I decide to go depends on how long my vacation time is. So, for instance, if I have a couple weeks of vacation, I might consider going to Europe. But if I only have three or four days, I would probably go someplace closer within Asia. The second consideration is my budget. The type of trip I take depends on how much I've saved up. If I put aside a lot of money for my vacation, I might reserve a room at a 5-star hotel. I would go shopping and enjoy some fine dining. On the other hand, if I'm on a tight budget, I would need to think of some ways to save money. I'd probably go backpacking and sleep at youth hostels, which are very cheap.

해외로 여행하는 것에 관한 한, 저에게는 시간과 돈이 가장 중요합니다. 우선, 제가 가기로 결정하는 장소는 저의 휴가 시간이 얼마나 긴 지에 달려있습니다. 그러니까, 예를 들어, 만약 제가 2주 정도 휴가를 갖는다면, 유럽에 가는 것을 고려할지도 모릅니다. 하지만 3일 또는 4일 밖에 없다면, 저는 아마도 아시아 내에서 더 가까운 어딘가로 갈 것입니다. 두 번째 고려사항은 저의 예산입니다. 제가 갈 여행의 유형은 제가 얼마나 많이 모아두었는지에 달려있습니다. 만약 휴가를 위해 많은 돈을 모아두었다면, 저는 5성급 호텔의 방을 예약할 것입니다. 저는 쇼핑을 하고 고급 식사를 즐길 것입니다. 반면에, 예산이 빠듯하다면, 저는 돈을 아낄 수 있는 방법을 생각해 봐야 할 것입니다. 저는 아마도 배낭여행을 하고 매우 저렴한 유스호스텔에서 잘 것입니다.

Q Tell me about your recent trip abroad. When and where did you go? Who did you go with? What did you do there? Give me as many details as possible. 해외로 갔던 최근 여행에 대해 이야기해 주세요. 언제 그리고 어디로 갔나요? 누구와 함께 갔나요? 그곳에서 무엇을 했나요? 가능한 한 많은 세부 사항을 이야기해 주세요.

나의 답변

먼저 나의 답변을 실제로 말해본 후, 핵심표현과 모범답변을 참고하여 나의 답변을 보완하자.

핵심표현

① 여행을 했던 시기, 장소	<ul style="list-style-type: none"> • 설 연휴 동안 • 지난해 여름 • 일본 • 태국 	<ul style="list-style-type: none"> • during the New Year's holiday • last summer • Japan • Thailand
② 함께 갔던 사람	<ul style="list-style-type: none"> • 고등학교 친구들 • 가족 • 직장동료 	<ul style="list-style-type: none"> • my high school friends • my family • my coworker
③ 여행하는 동안 했던 일	<ul style="list-style-type: none"> • 목록에 있는 거의 모든 것을 샀다 • 맛있는 음식과 디저트를 즐겼다 • 역사 유적지와 박물관을 방문했다 • 사진을 많이 찍었다 	<ul style="list-style-type: none"> • got almost everything on the list • enjoyed delicious food and desserts • visited historical sites and museums • took a lot of pictures

모범답변

Let me tell you about my most recent trip abroad. During the New Year's holiday, I went to Japan with two of my high school friends. It was my first time going to Japan, so I was very excited. Fortunately, one of my friends speaks fluent Japanese. She has visited Japan several times, so she served as our guide. Thanks to her, we had no problems communicating with the local people. What we enjoyed most during the trip was definitely shopping. Before the trip, I searched online and made a shopping list of must-buy souvenirs in Japan. The shopping was so fun and I could get almost everything on the list at reasonable prices. Other than shopping, we enjoyed delicious Japanese food and desserts. We also learned about the history and culture of Japan by visiting historical sites and museums. It was one of the best trips I ever took.

제가 해외로 갔던 가장 최근의 여행에 대해 이야기해 드리겠습니다. 설 연휴 동안, 저는 고등학교 친구들 두 명과 함께 일본에 갔습니다. 제가 일본에 가는 것이 처음이었기 때문에 매우 흥분했습니다. 다행히, 제 친구들 중 하나가 유창한 일본어를 구사합니다. 그녀는 일본에 몇 번 방문한 적이 있어서 저희의 가이드로서 역할을 했습니다. 그녀 덕분에 저희는 현지 사람들과 의사소통하는 데 어려움이 없었습니다. 저희가 여행하는 동안 가장 즐겼던 것은 역시 쇼핑이었습니다. 여행 전에, 저는 인터넷으로 찾아보고 일본에서 꼭 사야 하는 기념품 쇼핑 목록을 작성했습니다. 쇼핑은 매우 재미있었고, 저는 목록에 있는 거의 모든 것을 합리적인 가격에 살 수 있었습니다. 쇼핑 이외에도, 저희는 맛있는 일본 음식과 디저트를 즐겼습니다. 저희는 또한 역사 유적지와 박물관을 방문함으로써 일본의 역사와 문화에 대해 알게 되었습니다. 그것은 제가 가본 가장 좋았던 여행 중 하나였습니다.

Q What kinds of technologies are used in our daily life? What technology do you enjoy the most? Why do you enjoy using that technology? Please describe your thought in detail. 우리의 일상생활에서 어떤 기술들이 사용되나요? 당신이 가장 즐기는 기술은 무엇인가요? 왜 그 기술을 즐겨 사용하나요? 당신의 생각을 자세히 설명해 주세요.

나의 답변

먼저 나의 답변을 실제로 말해본 후, 핵심표현과 모범답변을 참고하여 나의 답변을 보완하자.

핵심표현

<p>① 일상에서 사용되는 기술</p>	<ul style="list-style-type: none"> • 스마트폰 • 태블릿 컴퓨터 • 웨어러블 기어 • 전자책 단말기 	<ul style="list-style-type: none"> • smartphones • tablet computers • wearable gear • e-book readers
<p>② 가장 즐기는 기술의 특징</p>	<ul style="list-style-type: none"> • 그것으로 할 수 있는 일이 아주 많다 • 소셜 미디어를 계속해서 관리한다 • 언제든지 고품질의 사진을 찍는다 • 최고의 휴대성과 편리성을 제공한다 	<ul style="list-style-type: none"> • there are so many things you can do with it • keep up with my social media • take high-quality pictures any time • offer the ultimate in portability and convenience

모범답변

Our world is filled with technology, from very basic things like lights to advanced things like supercomputers. Without a doubt, the piece of technology I use and enjoy the most is my smartphone. Smartphones are not just a device to make calls or send texts. Having a smartphone is like carrying a small computer around with you wherever you go. There are so many things you can do with it. I read articles on the Internet, watch movies, play online games, and keep up with my social media. The GPS is one of my favorite features because I always use it when I drive in a new neighborhood. Another thing I love about my phone is the camera. Cameras on smartphones are so good these days that you can take high-quality pictures any time. Out of all the technology that we have, I think that the smartphone has made the biggest impact on our daily lives.

전등과 같이 매우 기본적인 것부터 슈퍼컴퓨터와 같이 선진화된 것들까지 우리의 세계는 기술로 가득 차 있습니다. 의심할 것도 없이, 제가 가장 많이 사용하고 즐기는 기술은 스마트폰입니다. 스마트폰은 단지 전화하거나 문자를 보내기 위한 장치만 아닙니다. 스마트폰을 갖고 있는 것은 어디를 가든 당신이 작은 컴퓨터를 들고 다니는 것과 같습니다. 그것으로 당신이 할 수 있는 일은 아주 많습니다. 저는 인터넷에서 기사를 읽고, 영화를 보고, 온라인 게임을 하고, 그리고 소셜 미디어를 계속해서 관리합니다. GPS는 새로운 동네에서 운전할 때 항상 사용하기 때문에 제가 가장 좋아하는 특징 중 하나입니다. 제 스마트폰에 대해 좋아하는 또 다른 점은 카메라입니다. 스마트폰에 있는 카메라는 요즘 아주 좋아서 당신은 언제든지 고품질의 사진을 찍을 수 있습니다. 우리가 갖고 있는 모든 기술들 중에서 저는 스마트폰이 우리의 일상생활에 가장 큰 영향을 미쳤다고 생각합니다.

Q Technology has been changing rapidly these days. Could you describe how technology has changed from the past to the present? Please tell me about some changes in technology and how it affects people's lives both in positive and negative aspects. 오늘날 기술은 매우 빠르게 변화해오고 있습니다. 기술이 과거부터 현재까지 어떻게 바뀌었는지 설명해 줄 수 있나요? 기술의 변화된 점들과 그것이 어떻게 사람들의 삶에 긍정적인 측면과 부정적인 측면에서 모두 영향을 미쳤는지 이야기해 주세요.

나의 답변

먼저 나의 답변을 실제로 말해본 후, 핵심표현과 모범답변을 참고하여 나의 답변을 보완하자.

핵심표현

① 기술의 변화	<ul style="list-style-type: none"> • 인간과 경쟁할 수 있는 알파고와 같은 인공지능 • 훨씬 더 빠른 속도로 발전한다 • 더욱 빨라지고, 작아지고, 성능이 좋아진다 	<ul style="list-style-type: none"> • Artificial Intelligence like AlphaGo that can compete with humans • evolve at a much quicker pace • become faster, smaller, and more powerful
② 기술의 변화가 삶에 끼친 영향	<ul style="list-style-type: none"> • 많은 일을 더 잘하고 더 빠르게 한다 • 정보를 쉽게 얻고 공유할 수 있게 한다 • 많은 실직으로 이어졌다 • 위기를 초래하다 	<ul style="list-style-type: none"> • do a lot of things much better and more quickly • make it easy to access and share information • led to many lost jobs • cause a crisis
③ 내 생각	<ul style="list-style-type: none"> • 양쪽을 다 생각하는 것이 중요하다 • 세계가 이제 당신의 손끝에 닿아 있다 	<ul style="list-style-type: none"> • it is important to think about both sides • the world is now at your fingertips

모범답변

Advancements in technology are so fast that they change year by year. In the past, calculators and cassette tapes were innovative. But now, we have advanced so far that we have Artificial Intelligence like AlphaGo that can compete with humans. Computers and robots now do a lot of things for us. These advancements have had both positive and negative effects. On the one hand, our lives have become very convenient. Machines do a lot of things for us much better and more quickly. On the other hand, this has also led to many lost jobs. Computers and robots will soon be able to do most things that humans do. This means that many people will be out of work. It could cause a crisis if there are thousands or millions of people without anything to do. So like with anything, there are both good and bad aspects and it is important to think about both sides.

기술의 발전은 아주 빨라서 해마다 바뀝니다. 과거에는, 계산기와 카세트 테이프가 혁신적이었습니다. 하지만 현재 우리는 아주 많이 발전하여 인간과 경쟁할 수 있는 알파고와 같은 인공지능을 갖고 있습니다. 컴퓨터와 로봇은 현재 우리를 위해 많은 것을 하고 있습니다. 이러한 발전은 긍정적이고 부정적인 효과 모두를 가졌습니다. 한편으로 우리 삶은 매우 편리해졌습니다. 기계는 우리를 위해 많은 일을 더 잘하고, 더 빠르게 합니다. 반면에, 이것은 또한 많은 실직으로 이어졌습니다. 컴퓨터와 로봇은 조만간 사람들이 하는 거의 모든 일을 할 수 있을 것입니다. 이것은 많은 사람들이 직업을 잃을 것임을 의미합니다. 수천 또는 수백만 명의 사람들이 아무것도 할 일이 없다면, 이것은 위기를 초래할 수 있습니다. 따라서 모든 것이 그러하듯, 좋은 측면과 나쁜 측면이 모두 존재하며 양쪽을 다 생각하는 것이 중요합니다.

오픽 IH 10일 완성 가능!

해커스어학원 오픽 중·고급 누적 수강생 수

1위 Clara

Clara 선생님 인강
무제한 수강하기 >



해커스어학원 오픽 중고급 누적 수강생 수 1위(2019년 4월~2020년 3월 기준)

해커스어학원 오픽
중·고급
누적 수강생 수 1위



해커스어학원 오픽 중고급 누적수강생 수 1위 (2019년 4월~2020년 3월 기준)

해커스어학원 오픽
기본
강의평가 1위



해커스어학원 강남역캠퍼스 오픽 기본 강의평가 1위 (2023년 8월~2024년 2월 기준)

해커스 오픽 1위 Clara 선생님의 오픽 고득점 학습 전략

Clara 선생님 학습전략

- STEP 1. 만능패턴&매직 스토리라인
- STEP 2. 억양/발음/시제 적응훈련
- STEP 3. 쉐도잉 훈련

Clara 선생님 고득점 TIP

기본 패턴
활용 방법

쉽고 간결한
의사 표현

클라라's 매직
스토리라인

기본어휘
& 표현법 학습

토스·오픽인강 무제한 수강

수강료

0 원!

*[환급] 미선달성시/
교재비 환급대상 제외/
제세공과금 본인부담

성적에 따라
추가 현금 환급

토스·오픽 AL
10일 만에 달성!

해커스어학원 토스
기본 누적 수강생 수
1위 세이임

해커스어학원 오픽
기본 누적 수강생 수
1위 클라라

스피킹 비법 자료 무료 제공

트렌드 리포트&필수표현&
오픽 가이드북



*토스: 토스 환급반/더블환급반 구매 시
*오픽: 오픽환급반/더블환급반 구매 시 *PDF

취업&회화 인강+학습 자료 제공

회화·인적성·자소서 인강+대기업 적성검사
온라인 모의고사+한국사·공기업 자료집



*PDF



▲ 토스·오픽 0원으로
클래러가기

[세이임] 해커스어학원 강남역캠퍼스 토이스피킹
기본 누적수강생 수 1위 (2023년 1월~2024년 1월 기준)

[클라라] 해커스어학원 강남역캠퍼스
오픽 기본 누적수강생 수 1위 (2023년 1월~2023년 6월 기준)