

# 해커스톡 여행영어

기내에서 쓰는  
영어 필수 표현  
모음

왕초보영어탈출  
해커스톡

저작권자의 동의 없이 본 '해커스톡 여행영어 GUIDEBOOK'을 복제·전송·배포하는 등의 행위를 금합니다.

## 01 여기는 제 자리인 것 같아요.



**I'm afraid this is my seat.**

[아임 어프레이드 디스 이즈 마이 시이트]

**필수 단어** I'm afraid ~인 것 같다 seat 자리, 좌석  
boarding pass 탑승권

**실전 대화** 왕초보: I'm afraid this is my seat.  
여기는 제 자리인 것 같아요.

승객: Oh, let me check my boarding pass.  
앗, 제 탑승권을 확인해 볼게요.

## 02 제 좌석을 찾고 있어요.



**I am looking for my seat.**


[아이 엠 룩킹 포 마이 시이트]

**필수 단어** look for ~을 찾다

**실전 대화** 왕초보: I am looking for my seat.  
제 좌석을 찾고 있어요.

승무원: Can I see your boarding pass?  
탑승권을 보여 주시겠어요?

### 03 통로 쪽 좌석으로 옮겨도 될까요?



#### May I move to an aisle seat?

[메이 아이 무브 투 언 아일 시이트?]

필수 단어


aisle seat 통로 쪽 좌석 certainly 그럼요  
available 빈, 이용 가능한

실전 대화

왕초보: May I move to an aisle seat?  
통로 쪽 좌석으로 옮겨도 될까요?

승무원: Certainly, if one is available.  
그럼요, 빈자리가 있다면요.

### 04 좌석을 어떻게 눕히나요?



#### How do I recline my seat?

[하우 두 아이 리클라인 마이 시이트?]

필수 단어

recline (의자 등받이를) 눕히다  
push the button 버튼을 누르다 armrest 팔걸이

실전 대화

왕초보: How do I recline my seat?  
좌석을 어떻게 눕히나요?

승무원: Just push the button on your armrest.  
팔걸이에 있는 버튼을 누르세요.

## 05 안전벨트가 걸려서 빠지지 않아요.



**My seatbelt is stuck.**

[마이 시잇벨트 이즈 스텍]

필수 단어

seatbelt 안전벨트 stuck 걸려서 빠지지 않는

실전 대화

승무원: Do you need some help?  
도움이 필요하신가요?

왕초보: Yes. My seatbelt is stuck.  
네. 안전벨트가 걸려서 빠지지 않아요.

## 06 좀 지나갈 수 있을까요?



**Can I get by, please?**

[캔 아이 겿 바이, 플리즈?]

필수 단어

get by 지나가다, 통과하다  
go ahead 그러세요, 어서 하세요

실전 대화

왕초보: Can I get by, please?  
좀 지나갈 수 있을까요?

승 객: Sure, go ahead.  
물론이죠, 그러세요.

## 07 좌석을 발로 차지 말아 주세요.



**Please stop kicking the seat.**

[플리즈 스탱 키팅 더 시이트]

필수 단어

I apologize 미안합니다, 죄송합니다  
fall asleep (다리가) 저리다, 잠들다

실전 대화

왕초보: **Please stop kicking the seat.**  
좌석을 발로 차지 말아 주세요.

승 객: **I apologize, my leg fell asleep.**  
미안합니다, 제 다리가 저렸어요.

## 08 조용히 좀 해주시겠어요?



**Could you keep it down, please?**

[쿠 쥬 킷 다운, 플리즈?]

필수 단어

keep it down 조용히 하다, 목소리를 낮추다

실전 대화

왕초보: **Could you keep it down, please?**  
조용히 좀 해주시겠어요?

승 객: **Sorry about that.**  
미안해요.

## 09 커피를 리필해 주시겠어요?



### Would you refill my coffee?

[우 쥬 리필 마이 커피?]

필수 단어

refill 리필하다, 다시 채우다  
just a moment 잠시만 기다리세요

실전 대화

왕초보: **Would you refill my coffee?**  
커피를 리필해 주시겠어요?

승무원: **Just a moment, please.**  
잠시만 기다려 주세요.

## 10 물을 좀 가져다 주세요.



### Please bring me some water.

[플리즈 브링 미 썸 워터]

필수 단어


bring 가져다 주다

실전 대화

왕초보: **Please bring me some water.**  
물을 좀 가져다 주세요.

승 객: **Here you go.**  
여기 있습니다.

## 11 저는 닭요리를 먹을게요.




**I'll have the chicken, please.**  
[아일 해브 더 치킨, 플리즈]

**필수 단어** have 먹다 meal 식사

**실전 대화** 왕초보: I'll have the chicken, please.  
저는 닭요리를 먹을게요.

직 원: Enjoy your meal.  
식사 맛있게 드세요.

## 12 맥주 한 캔 주시겠어요?



**Can I have a can of beer?**  
[캔 아이 해브 어 캔 어브 비어?]

**필수 단어** a can of beer 맥주 한 캔

**실전 대화** 승무원: What would you like to drink?  
무슨 음료를 드시겠어요?

왕초보: Can I have a can of beer?  
맥주 한 캔 주시겠어요?

## 13 진통제가 있나요?



**Do you have any painkillers?**

[두 유 해브 애니 페인킬러스?]


필수 단어 painkiller 진통제

실전 대화

왕초보: **Do you have any painkillers?**  
진통제가 있나요?

승무원: **I'll bring you some.**  
제가 좀 가져다 드릴게요.

## 14 제 헤드셋이 고장 났어요.



**My headset is broken.**

[마이 헤드셋 이즈 브로큰]

필수 단어

headset 헤드셋, 헤드폰 broken 고장 난  
exchange 바꾸다, 교환하다

실전 대화

왕초보: **My headset is broken.**  
제 헤드셋이 고장 났어요.

승무원: **Let me exchange it for you.**  
제가 바꿔드릴게요.

## 15 펜을 하나 빌릴 수 있을까요?



### Could I borrow a pen?

[쿠드 아이 바로우 어 펜?]

필수 단어

arrival card 입국 신고서 borrow 빌리다

실전 대화

승무원: Here's the arrival card.

여기 입국 신고서입니다.

왕초보: Could I borrow a pen?

펜을 하나 빌릴 수 있을까요?



Travel Tips!

### 특별 기내식을 요청해보자!



“Chicken or beef?” 기내식은 항상 둘 중 하나인 걸까?

아니다! 출국 전에 조금만 부지런히 움직이면

다양한 기내식 중 하나를 맛볼 수 있다.

해산물식, 채식, 다이어트식, 당뇨식, 과일식, 아동식 등

남들이 안 먹어본 특별 기내식을 시도해 보자!

또한 특별 기내식은 종종 일반 기내식보다

더 먼저 서빙되기 때문에 기다리지 않고

먼저 식사를 시작할 수 있다는 소소한 장점이 있다!

(주문 가능 시간 및 메뉴 등

자세한 사항은 해당 항공사에 문의)