

해커스 회계사

최대 300% 환급반

입문부터 합격까지 충분한, 최대 5년 수강!

넉넉한 수강기간
최대 5년 제공



*5년: 인증 필요, 1회 연장 시 100% 환급,
2회 연장 시 환급 불가, 유의사항 필독

합격 시
최대 300% 환급



*환급: 미선 달성 시(인터뷰 참여 필수),
제세공과금 본인부담, 유의사항 필독

입문 특별 지원
입문 교재 8종 무료



*교재: 비매품, 일부 PDF,
출간교재 별도 구매 필요

수험생을 위한
특별 교재 4종 무료



*비매품, PDF

어학 성적 완성
토익·지텔프 인강 무료



*교재 미제공

실전 감각 향상
봉투 모의고사 무료



*비매품, 최초 1회 제공

합격하면 수강료 최대 **777만원 환급!**
최대 5년 수강 가능한 회계사 300% 환급반 수강하기



*777만원: 정가결제 후 제세공과금 제외 전 금액

해커스 회계사 1차

수강료 100% 환급반

3년 수강 보장+최대 169만원 환급!

넉넉한 수강기간
3년(1,095일) 보장



1차 합격 시
100% 환급



*환급: 1차 합격수기 작성 시, 제세공과금 본인부담
*169만원: 정가 결제 후 제세공과금 제외 전 금액

탄탄한 기초 완성
입문 교재 8종 무료



*교재: 비매품, PDF

1차 우편 모의고사반
30% 할인권 지급

회계사 1차
우편 모의고사반
30% 할인권

*결제 시 지급, 수강기간 내 사용 가능

어학 성적 완성
토익·지텔프 인강 무료



*수강기간 내 수강 가능, 교재 미제공

2차 환급반
50% 할인권 지급

회계사 2차
200% 환급반
50% 할인권

*1차 합격 인증 시, 지급 후 7일 간 사용 가능

회계사 1차 3년 수강+100% 환급!
수강료 30만원 지원받고 수강하기



초보 수험생을 위한

해커스 회계사

합격 가이드북

지금 “회계사 합격!”이라는 멋진 꿈을 가지고 계신가요?

그 누구보다 치열하게 고민하고 노력하는 여러분을 위해,
합격의 문턱을 넘는 수험생이 한 명이라도 더 많아지도록
해커스 경영아카데미는 오늘도 연구합니다.

회계사 시험에 대한 전반적인 정보부터
해커스 경영아카데미만의 합격시스템까지

시작점에 선 여러분이 한 발 더 앞설 수 있도록
회계사 시험의 길잡이가 되어드리겠습니다.

해커스 경영아카데미와 만나면
회계사 합격, 꿈이 아닌 현실이 됩니다.

CONTENTS

1

PART

예비 회계사의 회계사 합격 후기

2

PART

꼭 알아야 할 회계사 시험 최신 정보

3

PART

선생님이 제시하는 과목별 학습 전략

4

PART

시작부터 합격까지, 해커스 경영아카데미

5

PART

회계사 적중 예상 무료 모의고사

01 최종합격

- 1) 59회 합격생 최서영
“해커스는 수험생활의 등대였습니다.”
- 2) 58회 합격생 김진형
“고진감래, 그 끝의 달달함엔 해커스가 있었습니다.”
- 3) 57회 동차 합격생 김성운
“해커스는 환승의 종착지였습니다!”
- 4) 56회 동차 합격생 민경현
“해커스는 합격의 지름길이다.”

02 1차시험 및 부분 합격

- 1) 1차 시험 합격생
- 2) 2차 시험 부분 합격생

01 회계사란?

- 1) 회계사의 직무와 전망

02 회계사 최신 시험 정보

- 1) 자격시험 및 응시자격
- 2) 시험일정 및 과목
- 3) 어학성적
- 4) 시험 일부면제
- 5) 합격자 결정 및 부분 합격제도
- 6) 합격 통계

03 초시생들을 위한 FAQ

재무회계	김원중 선생님 정윤돈 선생님
정부회계	서상호 선생님
세법	원재훈 선생님 이훈엽 선생님
원가관리회계	강경태 선생님 엄윤 선생님
재무관리	윤민호 선생님
경영학	이인호 선생님
경제학	김종국 선생님 서호성 선생님
기업법	이정엽 선생님 하영태 선생님

01 해커스 경영아카데미 소개

- 1) 학원 시설
- 2) 오시는 길

02 해커스 경영아카데미 연간 커리큘럼

03 해커스 경영아카데미 강의

- 1) 학원 고시반
- 2) 인강 300% 환급반/평생수강반
- 3) 학원 방문상담

04 해커스 경영아카데미 교재

과목별 적중 예상 무료 모의고사

재무회계, 문제 유형만 보아도 정답이 보입니다.

단기 고득점, 해커스 경영에서 가능합니다!



해커스 회계사
재무회계 | 김원종 선생님

해커스 회계사
재무회계 | 정윤돈 선생님

해커스 회계사
정부회계 | 서상호 선생님

1

PART

예비 회계사의 회계사 합격후기

01 최종합격

- 1) 59회 합격생 최서영
"해커스는 수험생활의 등대였습니다."
- 2) 58회 합격생 김진형
"고진감래, 그 끝의 달달함엔 해커스가 있었습니다."
- 3) 57회 동차 합격생 김성운
"해커스는 환승의 종착지였습니다!"
- 4) 56회 동차 합격생 민경현
"해커스는 합격의 지름길이다."

02 1차시험 및 부분 합격

- 1) 59회 1차 시험 합격생
- 2) 59회 2차 시험 부분 합격생
- 3) 58회 1차 시험 합격생
- 4) 58회 2차 시험 부분 합격생

01. 최종합격

1) 최서영 예비 회계사 제59회 공인회계사 합격

해커스는 '수험생활의 등대'였습니다.



자기소개

24년 공인회계사 59회 시험 합격자 23살 최서영입니다. 24년에 첫 1차 시험을 보고 운 좋게 24년 2차 시험에도 합격하게 되었습니다.

수험 시작 동기

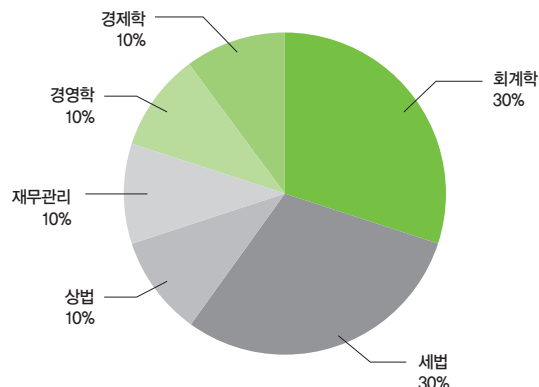
고등학교 때부터 회계사라는 직업에 관심이 있었고 대학에서 회계원리 수업을 들으며 회계가 재밌다는 생각을 하게 되어서 대학교 2학년 2학기, 22년 9월부터 해커스 인강을 끊어 수험생활을 시작하게 되었습니다.

나만의 1차 시험

학습 방법

1차는 **과목이 매우 많기 때문에 빠르게 인강을 들어 나가는 것이 정말 중요**했습니다.

1. 과목별 학습 비중



2. 과목별 상세 학습 방법

재무회계

김원중 선생님의 연습서와 객관식 책을 기본으로 풀었고 기출들을 다운받아서 풀면서 복습하였습니다.

원가관리회계

1차 때는 문제 비중이 적어 다른 책을 많이 활용하지는 않고, 강경태 선생님의 연습서와 객관식 책을 풀고 기출을 다운받아서 풀었고 시험이 다가오는 시점에는 모의고사를 통해 정리하는 식으로 공부를 했습니다.

세법

원재훈 선생님의 연습서와 객관식 책을 기본으로 풀고 세법 final도 활용했습니다.

상법

10개년 정도의 기출문제를 풀어나가면서 각 부분에서 주로 어떤 식으로 문제가 나오고, 어떤 방식으로 오답이 만들어지는지를 스스로 터득하며 노트 정리 + 이해 + 암기를 해 나갔습니다. 이런 식으로 암기가 어느 정도 되고 난 후에는 객관식 문제를 풀면서 해설을 보며 추가적인 학습 포인트들을 익혀 나갔고 객관식 문제집도 빠르게 3회 이상은 반복했습니다.

경제학


경제학부여서 베이스가 있었기 때문에 인강을 듣기보다는 그냥 문제를 풀면서 감각을 익혀 나갔습니다. 23년 1학기부터 경제학 연습 문제집, 객관식 경제학 문제집을 계속해서 풀어나가며 복습했습니다.

경영학

기본강의를 빠르게 듣고 기본강의의 기출문제들을 2-3번씩 반복했는데도 여전히 감이 안 잡히고 문제들만 외우는 느낌이라 이때부터 노트정리를 시작했습니다. 컴퓨터로 기본서 + 기출문제들의 내용들을 정리해서 약 20p 정도의 요약본을 만들고 요약본을 공부하는 과정에서 개념이 많이 잡히는 듯한 느낌이 들었습니다. 그 후에는 모의고사 문제집들을 통해 조금 더 심화된 문제를 풀고 감을 익히기 위해 노력했습니다.

재무관리

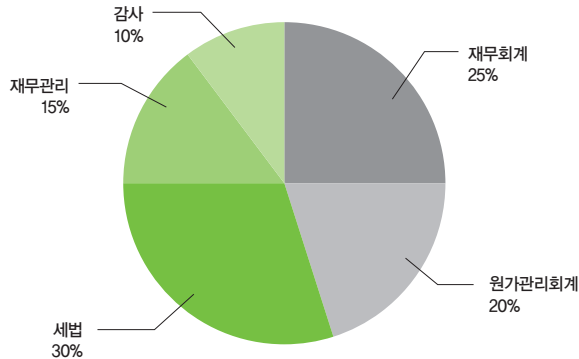
회계, 세법, 원가 기본강의를 끝낸 후 재무관리 기본서 강의를 듣고 23년 8월부터 객관식 문제집 풀이를 시작했습니다. 원래 학기병행 중에 재무관리 연습서까지 도전해보려 했으나 1차와 난이도 차이가 크고 다른 과목들도 준비를 해야 해서 연습서는 포기하고 객관식 문제를 계속 풀고, 기출을 다운받아 풀면서 공부하였습니다.



나만의 2차 시험 학습 방법

2차 때는 시간이 정말 부족해서 문제집을 여러 권 풀기보다는 한 권을 깊게 공부하여 풀이 방법을 익히고, 그 후 다른 문제집을 통해 실전 연습을 하는 방식으로 공부를 하였습니다.

1. 과목별 학습 비중



2. 과목별 상세 학습 방법

재무회계

회계는 공부하면서 그나마 재미있었고 문제가 꽤 잘 풀리던 과목 중 하나였기 때문에 문제를 다른 과목에 비해서는 더 많이 접해보고자 했고, 기출을 7개년치 정도 다운받아 풀고 모의고사 뿐 아니라 2차 final 재무회계 모의고사 문제집을 사서 풀며 실전연습을 해 나갔습니다. 모의고사들도 최소 2회독 하며 놓친 부분이나 지엽적인 주제들을 노트에 정리해나가며 학습하였습니다.

세법

원재훈 선생님의 세무회계 연습서를 3-4회독 하며 문제풀이 연습을 반복했고, 4회독쯤에는 지엽적인 주제도 챙기려 노력하였습니다. 1차 때와 마찬가지로 간단한 개념노트를 만들어 시험 직전에 볼 수 있도록 하였습니다.

원가관리회계


강경태 선생님의 원가관리회계 연습서를 2-3회독 하면서 문제풀이 연습을 반복했는데 최근 원가관리회계가 조금 쉬운 난이도로 나오고 있는 추세여서 정말 어려운 난이도의 기출문제들은 완벽하게 풀기보다는 핵심 포인트들만 익히는 식으로 공부를 하였습니다.

재무관리

문제 양이 워낙 많아서 모든 문제를 3-4회독 하기엔 무리가 있다고 생각하여 재무관리 연습서를 2회독 정도 하고 어려운 부분들, 필수 문제들 위주로 더 반복학습을 하였고, 이후에는 2차 핵심 기출문제 변형 문제집을 풀며 감을 잡아나갔습니다. 이 문제집을 2회독 한 후 모의고사 식으로 단원별로 한 문제씩 뽑아 시간을 재고 풀어보면서 실전 연습도 함께 할 수 있었습니다. 또한 시간이 날 때 7개년치 기출문제를 풀고 이 기출문제도 2-3회씩 반복적으로 풀어 나가며 실전연습을 해 나갔습니다.

회계감사

감사 인강을 빠르게 듣고 기본서를 복습해야 하는데 외워야 하는 양은 방대하고, 주관식 문제라서 문제를 통해 감을 잡아나가기에는 어려움이 있을 것 같아 공부하는데 많은 어려움을 겪었습니다. 이왕 감사를 챙기기로 결정했으니, 기본서를 읽으며 중요한 부분 위주로 어떻게든 정리하려 했습니다.



나만의 시간 활용 복습전략

최대한 많은 시간을 의자에 앉아 있으려 했던 것이 비법인 것 같습니다. 특히 동차 기간에는 집 밖에서 거의 안 나가고 집에서 공부만 했는데 공부가 잘 되지 않는다고 누워 버리면 결국 하루를 버리게 될 것이라는 걸 잘 알아서 공부가 잘 안될 때도 공부를 놓지 않으려 노력했습니다. **의자에 앉아서 좋아하는 예능 프로나 유튜브를 틀어놓고 소리만 들으며 머리를 조금 덜 써도 되는 재무회계나 세무회계 문제를 풀었는데, 이렇게 하면 공부도 하면서 스트레스를 줄일 수 있어 합격에 많은 도움이 되었던 습관**이라고 생각합니다. (물론 이 방법을 너무 자주 사용하게 되면 공부에 방해가 될 수 있기 때문에 정말 공부가 하기 싫은데 해야 할 때 가끔씩만 사용하는 것을 추천드립니다)

또한 **나만의 정리노트, 개념노트를 만드는 것이 많은 도움이 되었습니다.** 읽으면서 공부하는 것보다 쓰면서 공부하는 게 저한테는 잘 맞아서 노트를 만들면서 각 과목에 대한 이해도를 향상시킬 수 있었고, 시험 직전에 이 노트만 보면서 개념, 지엽적인 부분, 중요한 부분, 취약한 부분들을 한번에 정리할 수 있기 때문에 굉장히 편리했습니다.

슬럼프 극복 팁!

저는 공부하면서 슬럼프가 굉장히 많이 찾아왔었습니다. 1차 때도 정말 힘들었다고 생각했지만 동차 기간에는 그것보다 훨씬 힘들고 불안한 순간들이 많았는데 이런 과정을 극복하고 계속 공부를 하는데 도움을 줬던 것은 **1. 쉴 땐 쉬기 2. 울고 싶을 땐 울기 3. 다른 사람과 비교하지 않기**였습니다.

저는 동차기간에 쉬는 요일을 정해놓고 공부하지 않았기 때문에 거의 매일 공부를 했고, 공부가 안되는 날에도 적어도 8-9시간은 학습하려고 노력했습니다. 그렇기 때문에 제대로 쉬는 날이 한번은 있어야 수험생활을 버틸 수 있겠다라고 생각해서 친구와 하루 여행약속을 미리 잡아놓고 그 날을 기다리며 수험생활을 버텨나갔습니다. **이렇게 제대로 쉬는 일정을 잡아 놓는 것이 수험생활을 버틸 수 있는 원동력이 되었던 것 같습니다.**

또한 울고 싶을 때는 울면서 감정을 달래는 것이 많은 도움이 되었습니다. 한바탕 울고 나서 다시 공부를 시작하면 기분이 괜찮아져서 수험 기간 때 이 방법을 많이 활용했습니다.

그리고 다른 사람들의 진도와 비교하게 되면 자존감이 떨어지고 공부에는 도움이 안 될 것을 알았기 때문에 학교 예브리타임, 회계동아리 등 CPA를 공부하는 사람들이 있는 커뮤니티에는 접속하지 않고 내 공부에만 전념할 수 있도록 노력하였습니다. 내 공부방법이 맞는지 확신이 들지 않고, 다른 사람들은 다른 공부방법으로 공부를 하고 있더라도 나는 지금까지 항상 이런 방법으로 공부를 해왔고 이 방법으로 1차도 붙었으니 이렇게 하다보면 언젠가 되겠지 라는 마음으로 공부를 지속해왔습니다. 조금 진부하긴 하지만, **다른 사람과 비교하지 않고 자신을 믿는 마음을 가지는 것이 슬럼프 극복에 도움이 되었습니다.**

해커스 회계사 활용 팁!

해커스에서 제공하는 무료 모의고사가 가장 도움이 되었습니다. 비용에 대한 부담없이 직접 학원에 가서 모의고사를 볼 수 있기 때문에 실전 연습도 할 수 있고, 또 시험 출제 경향도 기출과 비슷하고 킬리티도 좋은 것 같아 실전 대비에 많은 도움이 되었습니다.



또한 어떤 과목이든, 어떤 과정이든 내가 듣고 싶은 강의를 골라 들을 수 있었기 때문에 부족한 부분에 있어서 그 부분에 대해서만 인강을 들으며 효율적인 학습을 할 수 있어 많은 도움이 되었습니다.

회계사를 준비하는
수험생을 위해
하고 싶은 말

제가 생각하기에 CPA를 공부하는 데 있어 가장 중요한 것은 자신만의 공부방법을 아는 것이라고 생각합니다. 저처럼 자유롭게 진도를 계획하고 혼자서 공부하고자 하는 분들은 해커스 환급반이나 인강을 통해 많은 도움을 얻을 수 있을 것이고, 다른 사람과 함께 공부하는 것을 좋아한다면 실강을 듣거나 종합반을 다니며 공부를 하는 것이 효율적일 것입니다.

자신이 개념을 꼼꼼히 이해하는 것을 중시하는지, 문제를 많이 푸는 것을 중시하는지, 다른 사람들과 함께 공부하는 것을 선호하는지, 정해진 진도를 따라가는 것을 선호하는지, 2차 공부 시 한 과목을 버리더라도 다른 과목들을 꼼꼼히 챙기고자 하는지, 모든 과목을 다 챙기는 것이 성향에 맞는지 등을 잘 파악하여 자신에게 맞는 방법으로, 주변환경에 의해 영향 받지 말고 공부할 수 있도록 노력한다면 좋은 결과를 내실 수 있을 거라고 생각합니다!

가끔씩 힘들 땐 쉴 수 있는 시간도 꼭 가지고 좋아하는 예능 프로나 맛있는 음식 등을 통해 소소한 행복을 누리며 긴 수험기간을 버텨낼 수 있으면 좋겠습니다! :)

2) 김진형 예비 회계사 제58회 공인회계사 합격

‘고진감래’, 쓴것이 다하면 단 것이 온다. 회계사 합격을 만들어 준 곳, 해커스경영



자기소개

올해로 30살이라는 적지 않은 나이가 되었는데 작년에 이 시험을 진지하게 그만둘까 고민을 했었지만 해커스 경영아카데미의 도움을 받아 2차 시험을 1유예로 무사히 마무리한 김진형 입니다.

1. 본인의 수험생활을 한마디로 표현 한다면?

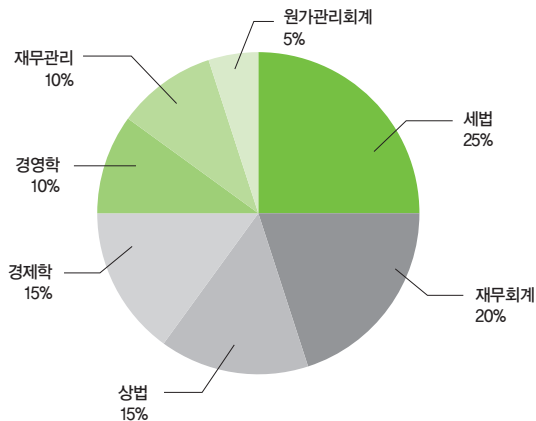
고.진.감.래.

해커스경영아카데미의 강의를 들으면서 정리를 잘하게 되어 1차 시험 432점을 그리고 2차 시험에서 재무관리 71점, 원가관리회계 85점을 얻는 등 낮지 않은 점수를 얻어 너무 행복한 하루하루를 보내고 있기 때문에 아직 1개 과목을 남겨두긴 했지만 고진감래라는 사자성어로 표현할 수 있을 것 같습니다.

나만의 1차 시험

학습 방법

1. 과목별 학습 비중



가장 비중을 많이 둔 과목은 세법 > 재무회계 순이고 그 외 과목들은 매일매일 밸런스를 생각 하면서 공부했습니다. 이에 따른 하루 학습 순서도 아침에 세법 / 점심 직후 재무회계 > 오후 부터 밤까지는 그 외 과목들은 분배하여 스케줄화 하였습니다.

재무회계

재무회계는 가장 높은 점수를 차지하기 때문에 많은 시간을 투입해야 합니다. 그래도 객관식 시즌 전에 연습서를 보면서 집중하여 실력을 길렀기 때문에 막판으로 갈수록 실력이 올라왔습니다.

원가관리회계

원가관리회계 1차 시험에서 예전에는 계륵과 같은 존재로 여겨졌으나 이제는 어렵게 나오지 않는 추세이기 때문에 버려서는 안되는 과목입니다. 어느 정도 공부가 된 이후 막판에는 기출을 여러 번 반복 해서 풀었으나 너무 많은 시간은 투입하지 않도록 주의하도록 조절했습니다.

세법

세법은 초시, 재시 때까지도 쉽지 않은 과목입니다. 그렇기 때문에 꾸준하게 아주 많은 시간을 투입해야 일정한 수준까지 실력을 갖출 수 있습니다. 다른 암기과목들도 부족한 상황에서 세법까지 힘든 상황이라면 1차를 포기하고 내년을 기약하는 친구들을 많이 봐왔기 때문에 그렇게 되지 않도록 세법에 상대적으로 많은 시간을 투입할 수 있도록 했습니다

상법

상법은 1차 시험에서 고득점을 해서 높은 총점을 얻을 수 있도록 해야 합니다. 다른 과목들에 비해서 암기과목 성향이 강하지만 큰 틀은 한번 외우면 잘 잊어버리지 않기 때문에 큰 틀을 먼저 잘 외운 후에 고득점을 위해서 세세한 부분들에 신경을 쓰도록 하였습니다.

경제학

경제학은 최근에 고득점이 아니라 과락을 면하는 전략으로 가는 것이 유리할 정도로 아주 어렵게 나오고 있습니다. 너무 어려운 문제는 어차피 시험장에서 시간상 풀지 못하는 경우가 대부분이기 때문에 공부할 때도 너무 어려운 문제는 공부하지 않는 것이 전략이라고 생각합니다.

경영학

경영학은 제 생각에는 상법보다도 심한 암기과목으로 생각했습니다. 그냥 앞글자 따서 외우고 계산 문제들도 실제 시험장에서는 맞추기 쉽지 않기 때문에 간단한 내용만 챙겨가고 자투리 시간을 활용하여 틈틈이 앞글자들을 외웠습니다. 60점이나 되지만 10%의 비중을 둔 것은 밥 먹거나 이동하면서 앞글자들을 외웠기 때문에 착석해서 공부하는 시간은 10%정도의 비중을 두었습니다.

재무관리

재무관리를 수강했을 때는 수많은 공식들을 외우느라 과목 자체에 대한 이해도가 굉장히 낮았습니다. 각 경우 별로 공식이 너무 많기 때문에 이를 외우는 데에도 많은 시간을 쏟았던 것 같습니다. 1차 시험 한정으로는 나오는 공식들이 정해져 있기 때문에 오히려 2차 시험에 까지 나오는 공식들은 최대한 배제하고 공부하는 것이 좋을 수도 있습니다. 1차 시험의 재무관리는 중요한 내용의 공식만 외우고 이를 바탕으로 내용을 이해하는 것이 중요합니다.

2. 과목별 상세 학습 방법

해커스로 환승하여 수강한 직후 1차 시험 결과 경영학 90점, 경제학 70점, 상법 75점, 세법 80점, 회계학 117점 총 432점의 성적을 얻을 수 있었습니다.

1차과목에 대한 경험상의 느낌은 **재무회계**는 탄탄한 기본기가 중요하다고 생각한 과목입니다.

재무관리는 이해가 쉽지 않으며 양도 생각보다 방대하다고 생각한 과목이며 **세법**은 끊임없이 나를 바보로 만들었던 과목입니다. **상법**은 휘발성이 상대적으로 적었고 **경제학**은 효율적인 공부방법이 중요하며 **경영학**은 비전공자에게도 단순암기 과목으로 느껴진 과목입니다.

저는 각 과목별로 해커스 선생님들의 조언이 생각이 납니다. 재무회계는 대표적인 기출문제를 꼼꼼하게 공부하여 기본기를 잘 다져야한다는 김원종 선생님의 말씀을 새겨두고 기본적인 문제들을 틀리지 않는 것이 중요하다는 생각을 갖고 항상 기출문제 위주로 가장 쉬운 문제에서부터 차근차근 어려운 문제까지 공부하였습니다.

원재훈 선생님께서 세법은 도식화가 중요하다고 하셨기 때문에 기존에 글자만 주구장창 암기하던 방식에서 벗어나 도식화를 시켜 머릿속에서 잘 구조화될 수 있도록 하였습니다.

재무관리는 내용 이해와 필수 공식 암기를 통해 자연스러운 공부 방법이 중요하다고 윤민호 선생님이 말씀하셨습니다. 잊어버리기 쉬웠지만 다시 이해하고 암기하기를 반복하여 극복 해낼 수 있었습니다.

상법 이정엽 선생님은 사례를 통해 암기하여 휘발성을 줄이라고 하셨고 기출문제집을 풀면서 기본서를 베이스로 하되 사례를 통해 세세한 부분까지 보완하였습니다.

경제학은 반복학습을 통한 효율적인 공부가 중요하다고 김중국 선생님께서 말씀하셨기 때문에 최대한 빠르게 다독을 많이 하는 효율적인 공부를 하였습니다.

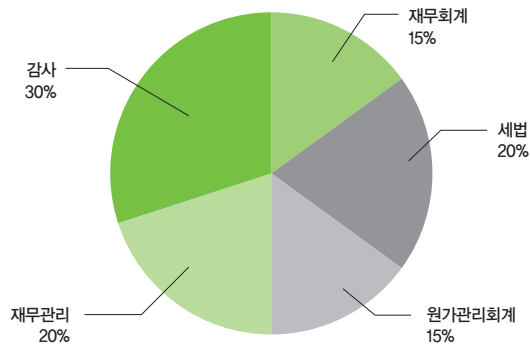
경영학 이인호 선생님은 전체적인 구조와 내용 이해 후 세부내용을 정리하여 외우는 것이 중요하다고 하셔서 말씀에 따라 공부하였습니다. 또한 전체적인 내용 암기 후 기출문제를 풀면서 부족한 부분과 세세한 부분을 정리하여 외웠습니다.

저는 **해커스 300% 환급반으로 환승**한 이후에는 암기과목들을 집중하여 수강하였는데, 이전에 수강한 다른 학원 선생님들에 비해서 풍부한 사례들과 최근의 경향을 말씀해주시면서 강의를 해주신 점이 특히나 좋았습니다.

나만의 2차 시험

학습 방법

1. 과목별 학습 비중



5과목을 다 가져가야 하는 동차생 특성상 시간이 매우 부족하며 한 과목이라도 소홀히 하면 막판에 힘들어질까봐 처음부터 끝까지 학습 비중을 최대한 지키려고 노력했습니다.

2차시험에 대한 개인적인 평가를 해보자면 재무회계는 탄탄한 기본기가 중요하다고 생각한 과목이었고 세법은 끊임없이 나를 바보로 만들었던 과목, 원가관리회계는 체계적인 접근과 최소한의 암기만 있으면 되는 과목입니다. 재무관리는 이해가 쉽지 않으며 양도 생각보다 방대하다고 생각한 과목이고 마지막으로 감사는 이해를 통한 암기와 무지성 암기가 동시에 필요한 과목입니다.

재무회계

재무회계는 150점 중에서 90점만 득점하면 된다는 생각으로 어려운 문제보다는 기본적인 문제에서 실수를 하지 않으려는 전략을 세웠기 때문에 기출문제집을 기본으로 하여 부족한 부분을 연습서로 채워 학습 비중을 지키면서 공부했습니다.

세법

세법이 다른 과목들에 비해서 시간이 꽤 많이 소요되기 때문에 25%의 비중으로 늘리는 것이 조금 더 안전할 것 같습니다. 세법은 그야말로 시간을 투입하면 합격이 가능한 과목이기 때문에 세법에 자신이 있으신 분들이 아니라면 적지 않은 시간을 투입하여 확실히 합격할 수 있는 과목으로 만드는 것도 좋을 것 같습니다.

원가관리회계

원가관리회계는 5과목 중에서 양으로 따지면 가장 적은 양이 아닐까 생각됩니다. 그렇지만 한 문제 한 문제가 호홉이 길기 때문에 공부를 하기 쉽지 않은 과목입니다. 1회독을 하면서 바로 바로 쉽게 풀었던 문제나 너무 어려운 문제는 넘어가면서 주요 문제들을 체크하면서 풀어 시간을 아끼고 그 시간에 다른 과목에 조금 더 시간을 투입하여 전체 밸런스를 맞추는 것이 좋아 보입니다.

재무관리

재무관리 또한 양이 생각보다 많기 때문에 보다 많은 시간투입이 필요합니다. 올해처럼 어렵게 나오는 경우 답안 작성을 최대한 논리적으로 해야 하고 공부를 할 때에도 단순히 문제만 푸는 것이 아니라 풀면서 많은 고민을 해야하기에 시간을 조금 더 투입하는 것이 좋을 것 같습니다. 이러한 노력들이 모

여서 실제 시험장에서 논리적인 답안을 작성하는데 도움이 되기 때문입니다.

회계감사

동차생에게 감사는 어마무시한 과목이며, 이를 암기하기 위해 들이는 노력은 2과목에 가까운 것 같습니다. 개인적으로 저는 다른 4과목의 실력이 부족하다고 느끼신다면 개인적으로 감사는 유예생활로 넘기는 것이 회계사 2차 시험을 몇 번이나 보지 않을 수 있는 전략이라고 생각합니다.

2. 과목별 상세 학습 방법

재무회계

재무회계는 1차 시험과 마찬가지로 다른 과목들에 비해서 특히나 2차 시험은 문제수도 많기 때문에 150점 중에서 90점을 얻기 위한 전략을 세웠습니다. 기출문제를 꼼꼼하게 공부하여 기본기를 잘 다져야한다는 김원중 선생님의 말씀에 따라서 공부했습니다. 그래서 특이한 주제들을 모두 가져가기 보다는 기본 내용을 충실히 이해하고자 했습니다. 그래서 올해와 같이 연결에서 역산해야 하는 문제에서도 막히지 않고 풀어냈던 것 같습니다. 그리고 기본적인 문제들을 실수 없이 잘 풀어냈기 때문에 90점 이상의 점수로 합격하였습니다.

원가관리회계

원가관리회계는 기본 개념 학습을 통해서 체계를 이해하고 이를 실전에 적용하는 방식이 중요하다는 강경태 선생님의 말씀에 따라서 공부하였습니다. 기본 내용을 학습한 후에 이를 효율적으로 공부하는 것이 중요하다고 생각했기 때문에 기본 내용을 모두 정리한 후 반복해서 틀리는 부분은 해당 페이지에 필기하는 형식으로 공부를 했습니다. 무조건 많은 문제를 많이 풀어보기 보다는 한 문제를 풀더라도 해당 문제에서 이해하거나 외워야 하는 부분을 정확하게 알고 넘기는 강경태 선생님의 말씀을 잘 새겨두고 학습하는 것이 중요합니다.

세법

세법은 1차와 마찬가지로 도식화가 중요하다는 원재훈 선생님의 말씀에 따라서 공부하고 남은 1유예 과목이므로 선생님의 말씀에 따라 더욱더 이해에 집중하고자 합니다.

재무관리

1차 시험 때 암기한 공식들에 추가하여 몇몇의 공식들을 외웠고, 실제 문제를 풀 때 왜 이런 공식이 적용이 되는지를 최대한 이해하며 문제를 푸려고 노력했습니다. 재무관리는 내용 이해와 공식 암기를 통해 자연스러운 공부 방법이 중요하다는 윤민호 선생님의 말씀에 따라 외워두었던 공식들을 바탕으로 이를 어떻게 그리고 왜 적용하여 문제를 푸는지 이해를 하려고 노력했던 공부방식이 올해처럼 어려운 시험에서도 백지 없이 최대한 내 논리를 풀어서 작성하게 도와주었고 결과적으로 70점 이상 득점할 수 있었던 비결이었던 것 같습니다.


회계감사

감사는 수많은 유예생들을 이겨내야 하는 과목으로 중요한 기준서 문장들은 최대한 통암기를 하려고 노력했습니다.

나만의 시간 활용 복습전략


1차 시험에서는 강의를 듣고 해당 진도에 해당하는 부분을 꼼꼼히 읽으면서 복습했습니다. 암기과목의 경우에는 매일 최대한 해당 부분을 외우려고 노력했습니다. 이후에 다시 돌아왔을 때 선생님이 말씀하신 내용이 조금이라도 더 기억나기 때문에 이러한 과정이 꼭 필요한 것 같습니다.

무지성 암기가 필요한 내용들은 포스트 잇에 적어서 들고 다니면서 외우려고 노력했습니다. 암기과목 외의 경우에는 해당 강의를 듣고 내용을 줄글로 복사하기 보다는 쉬운 예제들을 풀면서 복습을 해야 선생님께서 말씀 해주신 부분이 어떻게 문제화가 되는지를 알 수 있기 때문에 강의를 들으면서 문제를 푸는 과정도 필수적인 부분이라고 생각합니다.



해커스 회계사 활용 팁!

저는 무엇보다 학원에서 제공하는 **봉투모의고사**가 가장 도움이 많이 되었습니다. 중간 중간 저의 실력을 확인할 수 있었으며, 문제 퀄리티 또한 아주 시험 목적적합하게 출제되었기 때문에 이를 통해 내가 부족한 부분이 무엇인지 알게 되었습니다. 이를 통해 계속해서 공부 계획을 수정해 나간 것이 좋은 방법이었습니다. 그리고 자투리 시간을 활용해서 선생님들의 **강의를 무제한**으로 들을 수 있었기 때문에 식사시간, 귀가 후 자투리 시간 등을 활용하여 하루 동안 공부하면서 이해가 잘 되지 않았던 내용이나 암기해야 하는 부분을 찾아서 반복해서 들을 수 있었던 것이 가장 좋았습니다.



3) 김성운 예비 회계사 제57회 공인회계사 동차 합격

해커스로 환승하고 '동차 합격'했습니다.



자기소개

최종 동차합격을 완성할 수 있게 된 과정이 해커스 회계사 환급반 과정이기 때문에 **저에게 해커스는 환승의 종착지였습니다.**

안녕하세요. 2022년 57회 공인회계사 시험에 동차 합격한 비전공 34세 김성운입니다.

1. 수험기간

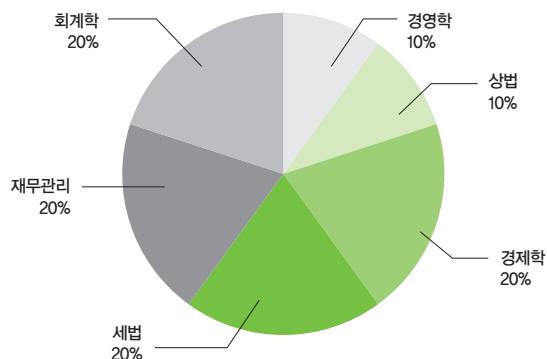
수험생활은 2018년 8월부터 시작했고, 2021년에 유예 불합격 후 **해커스 환급반을 통해 2022년에 재 도전하여 동차로 합격**하게 되었습니다.

2. 동차합격을 하면서 본인의 수험생활을 한마디로 표현 한다면?

저의 수험생활은 배**라빈스 31 이었습니다. 회계사 공부는 회독할 때 1차 공부할 때와 첫 동차 할 때 유예 생활할 때 3차 생활할 때 모두 맛이 달랐습니다. 그중 가장 중요한 시기는 해커스 회계사 환급반을 수강한 시기였고 환급반 자체가 저에게 동기부여가 되어 동차합격에 큰 영향을 준 것 같습니다.

나만의 1차 시험 학습 방법

1. 과목별 학습 비중



저의 1차 시험 전략은 **경영 경제 상법은 될 수 있는 대로 최소한의 투입으로 최대한의 효과를 거두는 것이 목표였습니다.**

2차 시험에 직접적인 연계되는 과목에서 고득점을 하는 게 2차 시험에 합격하는데 유리하다고 판단했기 때문에 재무관리, 세법, 회계학에서 점수를 얻고자 했습니다. 그래서 경영 경제 상법의 객관식 공부를 하기 전까지는 재무관리, 세법, 회계학 과목은 연습서 위주로 깊이 있는 공부를 하였고, 객관식 기간에는 경영 경제 상법 위주로 하고 재무관리, 세법, 회계학의 경우는 까먹지 않을 정도로만 시간을 투입했습니다.

2. 과목별 상세 학습 방법

1차 세법은 말문제가 중요하다고 생각되는 과목이었습니다. 그래서 원재훈 선생님의 강의를 들으면서 쉽게 이해시켜 주시는 풀이를 보며 관련 법을 떠올리면서 공부하려고 노력하였습니다. 그리고 1차에서 국기법의 경우 5문제에 해당하는 만큼 매우 중요한데 원재훈 선생님의 국제기본법 강의를 1차 전에 2~3번 걸쳐 들으면서 중요 내용을 빠르게 이해하려고 노력하였습니다.

1차 재무회계는 시간이 부족한 만큼 문제를 빨리 풀어내는 능력이 중요합니다. 그래서 연습서를 통해 아무리 실력을 쌓았더라도 그것을 빨리 적용하려는 연습이 필요합니다. 저는 김원중 선생님의 객관식 교재를 하루에 40여문제 정해 놓고 전체를 풀면서 문제 풀이 시간을 줄이는 데 집중했습니다. 그리고 간단한 문제의 경우는 필기하지 않고 계산기만 활용하여 문제를 푸는 연습이 1차 시험 재무회계 고득점 할 수 있게 된 비결인 것 같습니다.

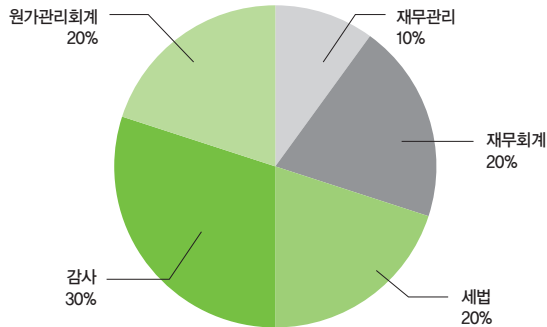
경제학은 근래 시험 난이도가 급격하게 올라간 만큼 이해 위주로 공부하는 게 매우 중요하다고 생각합니다. **특히 해커스의 모의고사에서 경제학 문제를 풀면서 문제의 퀄리티가 참 좋다는** 느낌을 받았습니다. 이때 전반적으로 수학적 공식에 약하다는 것에 충격을 받아 막판에 경제학의 수식적인 부분을 더 보충하게 되었고 무사히 1차 시험을 치를 수 있었습니다.



[해커스 회계사 실전모의고사 6회분]

나만의 2차 시험 학습 방법

1. 과목별 학습 비중



제가 원가/재무관리 2유예해봤고 재무관리는 83점으로 고득점을 해봤기에 어느 정도 자신이 있었습니다.

감사는 1차 과목에서도 공부를 안 하고 동차 때 합격했던 과목이었기 때문에 실력도 별로 없었습니다. 그래서 동차를 하려면 감사 과목에 신경을 써야 한다는 생각이 강했고 이번 동차 기간 제일 공부 투입시간이 많았던 거 같습니다.

더불어 원가관리회계는 제가 한 번도 못 붙어본 과목이었기 때문에 스트레스가 많았었고 다시 기본부터 돌아가서 차근차근 공부를 해야 된다는 생각을 많이 했습니다. 그래서 원가관리회계의 경우 동차기간에 해커스 강경태 선생님의 강의를 집중해서 듣고 약점을 극복하기 위해 여러 가지 생각을 많이 한 과목인 것 같습니다. 한번도 못 붙어본 과목인 원가관리회계를 해커스 강경태 선생님의 도움으로 완성할 수 있었던 것 같습니다.

2차 과목은 연습서 위주로 공부하였습니다.

왜냐하면 회계사 시험의 난이도가 대체로 평이해지면서 풀이 과정보다는 정답률을 높이는 것이 더 고득점을 할 수 있다고 느꼈기 때문입니다.

2차 준비는 10월부터 시작했고, 1월까지 2회독 하고 동차 기간 2회독 하는 게 목표였습니다. 많이 빠듯한 일정 같아 보이지만 강의에 거의 의존하지 않고 문제 풀이 위주로 공부하니 다행스럽게도 계획대로 시간이 알맞게 떨어졌습니다. 10월부터 12월까지의 감사보다는 회계, 세법, 재무관리, 원가관리회계 위주로 공부했습니다. 2차도 역시 월/수/금 회계, 세법 화/목/토 재무관리, 원가관리회계 공부 이렇게 주별 스케줄을 짜서 공부했고 감사는 틈틈이 시간이 나는 대로 저녁 식사 후의 잠자기 전 시간을 활용해서 암기를 해주었습니다.

마지막 동차준비 때는 1차와 동일하게 진행하되 하루 공부 시간은 감사에 4시간 나머지 과목에 3시간씩 할애했습니다.

감사는 일주일 내내 공부했습니다. 감사가 가장 기간이 촉박하고 실력이 많이 부족하다고 생각했기 때문입니다. 월/수/금 회계, 세법, 감사 화/목/토 재무관리, 원가관리회계, 감사 이런식으로 공부했습니다.


2. 과목별 상세 학습 방법

원가관리회계의 경우 해커스 강경태 선생님의 2차 Final 교재와 동차 강의가 정말 많은 도움이 되었습니다.

Final 교재의 경우 동차 때 집중적으로 공부하였는데 혼자 문제 풀이로 1회독 하고 강의를 듣고 이론을 정리했고, 선생님께서 내주신 보충 문제를 풀고 마지막으로 다시 회독하여 총 3회독 정도 보고 2차시 시험장에 들어갔습니다.

특히 **강경태** 선생님께서 강의 시간에 이론 설명에 집중하셨는데 합격해본 적 없던 과목인 원가관리회계 과목을 정리하는 데 너무 많은 도움이 되었고, 보충 문제도 상당히 알차고 문제의 질이 좋아서 시험장에서도 당황하지 않고 문제를 풀 때 많은 도움이 되었습니다.

재무회계의 경우 **정윤돈** 선생님의 강의를 자기 전에 자주 들었습니다. 정윤돈 선생님의 강의의 좋은 점은 그냥 막연하기만 한 회계지식을 실생활과 주변의 사례를 통해 너무 재미있고 쉽게 가르쳐준다는 것이었습니다. 특히, 수익파트와 리스파트는 제가 자신 없는 주제였는데 정윤돈 선생님의 재미있는 강의가 많은 도움이 되었고 수험생활의 활력소도 되었습니다.




나만의 시간 활용법과 전략

1. 복습 전략

개인적으로 다년간의 수험생활에서 느낀 바로는 회계사 시험은 회독이 가장 중요합니다.

저는 망각하지 않게 회독을 도와주는 어플의 도움을 받았습니다. 그날 틀렸거나 새로 알게 된 지식을 포스트잇에 적고 그것을 취합해서 나중에 한글파일로 옮기처럼 쪽 적고 그것을 계속 회독했습니다.

특별히 1차 시험 때는 지문형 문제의 경우 암기 어플을 적극 활용하였습니다. 이 어플은 에빙하우스의 망각 주기 곡선을 활용하여 그 주기에 맞게 계속 암기할 사항을 띄워 주는 어플이었습니다. 객관식 문제의 틀렸던 지문들을 쪽 암기 어플의 적어 놓고 매일 암기 어플에 뜨는 지문들을 계속 눈에 익혔습니다.



2. 자투리 시간 활용법

자투리 시간을 활용한 운동과 쉬이 필요했습니다. 자투리 시간에 저는 공부보다 쉬는 것에 집중했습니다. 왜냐하면 계속 공부만해서 운동 부족이라 생각했지만, 따로 운동하기 위한 시간이 부족했기 때문에 이런 점심시간만이라도 몸을 움직여서 유산소 운동이라도 해야겠다고 생각했기 때문입니다. 결과적으로 이러한 습관이 오히려 수험생활 컨디션 유지하는 데 더 도움이 되었습니다.

또한 유튜브에 올라와 있는 정운돈, 원재훈 선생님의 무료강의가 참 재밌었습니다. 대부분의 강의들은 단순히 원론적인 설명에 머무는 경우가 많은데 이 두 분의 강사님은 실제 경험담이나 주변 사례들을 설명해주셔서 참 재밌게 수강했고 딱딱한 이론에 친근하게 다가가는데도 도움이 되었던 것 같습니다.

슬럼프 극복 팁!

누구나 그렇듯 열심히 준비했는데 좋지 않았던 결과를 얻었을 때, 슬럼프가 찾아온 거 같습니다. 학습에 집중할 수 있는 기초체력관리가 슬럼프 극복에 주효했다고 생각합니다.

맨 첫 도전에서 1차 떨어졌을 때는 수면 습관과 공부 습관을 바꾸려고 노력했고 유예에서 불합격했을 때는 매일 운동하면서 기초체력을 길러 집중력을 기르는 훈련을 통해 공부 시간에 더 집중할 수 있었고, 그 결과 꾸준히 일정한 아웃풋으로 공부할 수 있었습니다.

해커스 회계사**활용 팁!**

무제한 수강제도와 실전모의고사가 도움이 많이 되었습니다. 원가관리회계과목은 제가 3번을 반복했을 정도로 부족했던 과목을 해커스의 무제한 수강제도를 통해 집중적으로 학습할 수 있어서 많은 도움이 되었습니다.

저는 해커스 무제한 환급반을 이용하여 원가관리회계(강경태 선생님), 세법(원재훈 선생님), 재무회계(정윤돈 선생님) 강의를 집중적으로 들었습니다. 이분들을 수강한 이유는 기존 학원에서 경험한 강의 스타일과 달랐기 때문입니다. 원가관리회계의 경우 대부분의 강사들이 개념보다는 문제풀이 위주로 강의하기 때문에 원가관리회계는 그냥 문제풀이 위주로 공부하게 되는 과목이었고 그렇다 보니 어떤 개념에 대한 정확한 이해 없이 기존 기출문제에 대입해서 풀다 보니 실수나 오류 같은 게 많았던 것 같습니다.

강경태 선생님은 동차 강의임에도 개념 위주로 설명해주는 것이 너무 좋았고 강의 수도 컴팩트 해서 좋았습니다.

세법의 경우 **원재훈 선생님**의 문제풀이 스킬과 기본에 충실한 강의가 매우 많은 도움이 되었습니다. 다른 학원의 경우 보통 기출 되지 않는 매우 지엽적인 내용까지 다루는 경우가 많은데 원재훈 선생님은 기출 위주로 확실하게 개념을 정리해 주셔서 제일 효율적인 방법으로 최대한의 효과를 내는데 많은 도움이 되었습니다.

정윤돈 선생님의 강의를 통해 저는 회계를 쉽고 재밌게 배울 수 있었습니다. 다른 학원의 선생님의 경우 기준서 위주로만 설명하기 때문에 회계 과목이 매우 어렵고 수험생들에게 그냥 문제풀이를 위한 단순 암기 과목으로 치부되는 경우가 많습니다. 하지만 정윤돈 선생님은 실제 기업의 사례에서 회계 기준이 어떻게 적용되는지 쉽고 재밌게 설명해 주셔서 회계 기준에 대한 이해가 빠르게 되었던 것 같습니다. 특히 많은 수험생들이 어려워하고 또 저도 너무 막연하기만 했던 수익, 리스 기준서를 이해하는데 정말 많은 도움이 되었습니다.

김원중 선생님의 수업도 빼놓을 수 없는데 매번 강의 중간 중간에 정리를 해주셨던 부분이 회계이론을 총 정리하는데 많은 도움이 되었습니다.

해커스의 실전모의고사는 중요 내용을 마지막에 집중해서 정리하는 데 많은 도움을 받을 수 있었습니다. 매우 핵심적인 콘텐츠로 동차 합격으로 마무리할 수 있게 해준 효과 역할을 했습니다.

“기회가 되신다면 해커스 회계사 모의고사 과정은 풀어보시기 바랍니다”

4) 민경현 예비 회계사 제56회 공인회계사 18개월 동차 합격

해커스에서 18개월 만에 ‘합격’했습니다.



자기소개

안녕하세요. 저는 이번 제56회 공인회계사 시험에 18개월 만에 최종 합격하게 된 민경현입니다.

1. 수험기간

저는 대학교 2학년을 마치고 2020년 1월 기본 종합반부터 해커스 경영아카데미에서 수업을 들었고 2021년 2월에 1차 시험을, 6월에 2차 시험을 합격하여 총 18개월간 공부를 했습니다.

2. 해커스 경영아카데미 학원을 선택한 이유

처음에는 통학을 하기 편해서 강남에 위치한 해커스를 등록하게 되었습니다. 기본반 때 선생님들의 강의를 보고 너무 만족스러워서 끝까지 믿고 갈 수 있겠다는 생각을 했습니다.

3. 본인만의 학습 스타일을 한 단어로 표현한다면?

반복과 회독

나만의 1차 시험

학습 방법

1. 시험 과목별 공부 순서



1차 때는 (1) 재무회계와 (2) 재무관리 (3) 경제학 (4) 세법 (5) 상법 (6) 경영학 순서로 공부를 했고 국제기본법과 상속증여세는 기본반이 끝나고 객관식반이 시작하기 전에 시간이 있어서 해커스 무료 강의로 수강했습니다. 정부회계는 객관식 막판에 특강으로 수강했고 세법에서 양도 합병 분할파트는 객관식이 끝나고 시간이 날 때 무료강의로 수강했습니다.

2. 진도별 복습 방법

기본반 때는 8시간 수업을 하면 그날 배운 내용을 한 번씩 읽고 이해하고 넘어가려고 했습니다. 3시간에서 4시간 정도의 복습 시간이 나오는데 그 안에 이해가 안 돼서 정말 더 시간을 투자해도 1회차

에는 이해하기 어렵다고 판단이 되면 다음에 해야겠다는 생각으로 넘겼습니다. 실제로 2회독 3회독을 넘어가면서 기존에 이해하지 못했던 개념들은 거의 이해가 되었습니다. 반면에 시간을 1~2시간 정도를 더 투자하면 이해할 수 있는 개념들은 그날 잠을 줄여서 복습을 하고 이해를 마치고 잤습니다.

객관식반에는 그날 선생님들이 풀어주는 문제를 혼자서 다시 풀어보고 시간이 남으면 다음 수업에 나갈 진도에 대해서 기본반 때 배웠던 내용을 상기시켜서 들어갔습니다. 그렇지 않으면 수업 때 풀어주시는 객관식 문제들을 이해 못 하게 되어 문제풀이 수업을 듣는 의미가 없기 때문입니다.

객관식반이 끝나고 1차 시험 전에는 매일 모든 과목을 조금씩 공부했습니다. 경영학 2시간(일반 경영학 1시간, 재무관리 1시간), 경제학 2시간(미시 1시간 거시 1시간), 상법 1시간 30분, 세법 3시간, 재무회계 2시간 30분 정도를 할당해서 그날그날 제가 계획한 진도를 풀어갔습니다. 모의고사를 치르는 날에는 채점을 하고 쉬었고 해설강의는 다음날에 들었습니다.

객관식 이후에 공부 계획은 과목별로 날짜와 진행 상황을 표로 만들어서 내가 어떤 과목을 언제 얼마나 공부했는지를 표시했습니다. 이렇게 모든 과목에 다 칠해지면 1회독 이기 때문에 실제로는 전 과목의 세부 과목을 다 써 놓고 한 번씩 볼 때마다 음영을 칠해가면서 진도를 관리하고 특정 과목을 생략하거나 정상적인 주기보다 빠르게 다시 공부하는 것을 방지했습니다.

[진행상황표 예시]

세법	1주차	2주차	3주차	4주차
법인세				
소득세				
부가세				
국기법				
상증세				

3. 과목별 학습 비중

경영학 15% 경제학 20% 상법 15% 세법 25% 회계학 25% 정도로 할당해서 공부했습니다. 상법이 세법에 비해서 양이 적고 난이도 또한 낮기 때문에 세법에 더 많은 비중을 두었고 경영학 또한 일반경영학과 1차 재무관리에는 크게 어려움을 못 느꼈기 때문에 재무회계 정부회계 원가관리회계 등 절대적으로 양이 많은 회계학에 비중을 두었습니다.

4. 과목별 상세 학습 방법

경영학

경영학은 기본서에 담겨있는 내용들이 많고 방대하지만 기본강의를 수강한 직후에는 어떤 것이 중요한지 감이 잡히지를 않습니다. 그렇기 때문에 객관식 문제를 풀면서 무엇이 빈출이고 공부할 필요가 없는 개념인지를 파악하고 문제를 틀러가면서 모르는 개념을 보충해 준다는 느낌으로 공부했습니다.

재무관리

처음에 재무관리는 어려운 개념이 많아서 이해하려고 많은 시간을 투자했습니다. 그런데 1차 수준의 문제는 사실 깊은 이해가 없어도 쉽게 풀이가 가능한 수준으로 나오기 때문에 기본서보다는 기출문제를 보면서 다양한 문제를 어떻게 푸는지를 외웠습니다. 비슷한 문제가 나오면 어렵지 않게 풀어낼 수준만 갖추면 1차에서는 크게 무리가 없다고 느꼈습니다.

경제학

경제학은 미시경제학의 난이도가 높기 때문에 거시경제와 국제경제파트에서 점수를 탄다는 생각으로 공부했습니다. 거시경제는 국제경제는 복잡한 미분이나 함수 그래프가 거의 나오지 않기 때문에 약간의 계산식과 경제 개념을 익히는데 많은 시간을 썼고 시험에서도 거시경제를 먼저 풀었습니다.

상법

상법은 거의 문제은행식으로 출제가 되기 때문에 기존에 나오지 않았던 지엽적인 부분에 시간을 쓰는 것은 비효율적입니다. 그래서 무조건 기출문제만 보면서 **기출문제 선지들에 있는 문장들을 외웠습니다.**

세법

세법은 연습서를 보거나 따로 더 깊이 공부하지 않고 학원에서 주는 요약서와 객관식 책에 나와있는 유형들로만 연습을 했습니다. 기출문제에서만 다룬 내용들에만 치중하다 보니 연습서 수준의 내용이 조금씩 나왔던 1차 시험에서 좋은 점수를 얻지 못했습니다.

회계학

재무회계는 다양한 문제를 푸는 것이 중요하다고 느꼈기 때문에 **학원에서 주는 객관식 책을 6회독** 정도 하고 다른 학원 강사의 객관식 책도 사서 풀었습니다. 다양한 문제를 마주하고 어려운 개념도 새롭게 얻었지만 수험을 위해서는 과투자였던 것 같습니다.

나만의 2차 시험

학습 방법

1. 진도별 복습 방법

동차 강의 때는 시간이 너무 촉박하여 현장 3개와 인강 2개를 병행하였습니다. 해커스 동차반이 3월 중순에 개강을 했기 때문에 회계감사 강의를 10일 동안 매일 들어서 어느 정도 진도를 빼놓은 상태로 동차반을 수강했습니다. 동차반 강의가 4시에 끝나는 경우가 많아서 6시까지에는 다른 강의를 인강으로 수강하고 점심시간에 틈틈이 인강을 들어서 재무관리와 회계감사를 5월 전에 진도를 다 나갈 수 있었고 그때부터는 동차 강의 수업을 들으면서 인강 과목을 2회독했습니다. 6월 초에 동차반이 끝이 나고 나서는 시험 직전까지 매일 5과목을 2~3시간씩 기출문제를 풀면서 연습했습니다.

2. 과목별 학습 비중

세법 25%, 재무관리 15%, 회계감사 20%, 원가관리회계 20%, 재무회계 20%

세법이 다른과목에 비해 양이 많기 때문에 세법에 조금 더 비중을 두고 공부했습니다.

3. 과목별 상세 학습 방법

세무회계

세무회계는 2차 과목 중에서 가장 암기량이 많은 과목입니다. 그래서 가장 많은 시간을 투자했습니다. 수업을 듣고 그날 배운 것을 한 번 더 혼자서 풀어보면서 연습했습니다. 1차 범위에서 확장되는 내용이 많기 때문에 예습을 하기에는 어려웠기 때문입니다. 그렇게 모든 문제를 풀어보고 나서는 홀수 문제와 짝수 문제를 나누어서 하루에 40문제 정도를 풀었고 해커스 세무회계 문제집을 3회독하고 마지막에는 세무회계 엔딩으로 개념 정리를 하고 시험장에 들어갔습니다.

재무관리

재무관리는 처음 2차 과목을 들을 때 원가회계와 더불어서 난이도 상승이 급격하게 체감되는 과목입니다. 그래서 어려운 개념에 대한 이해보다는 문제를 푸는 공식을 외우는 방식으로 접근했습니다. 해커스 재무관리 연습에 있는 회계사 기출문제 20년 치를 강의를 통해 윤민호 선생님이 풀어주시는 방법대로 한 번 더 풀어보고 풀이 방식을 적어놓고 회독수를 늘려가면서 익혔습니다. 문제 풀이에 필요한 개념이 연습서에 나와있지 않을 경우 기본서를 보고 필요한 정보를 얻었습니다. 강의를 수강하고 나서는 하루에 10문제씩 풀어서 총 4회독을 하고 시험을 쳤습니다.

원가관리회계

원가회계는 강경태 선생님의 cpa 파이널 교재로 동차 강의를 수강하였습니다. 처음 문제를 풀 때는 문제의 크기와 난이도가 1차에 비해서 월등히 높아지는 것을 느꼈기 때문에 어려움을 느꼈지만 다양한 문제를 풀어 보기보다는 중요 개념을 포함하고 있는 대표적인 문제를 확실하게 풀어보라는 강경태 선생님의 말씀에 따라서 파이널 교재에 있는 문제들과 회계사 10년 기출문제집을 반복적으로 풀었습니다.

재무회계

재무회계는 2차 과목 중 1차 시험과의 차이가 가장 작은 과목입니다. 그럼에도 양이 적지는 않지만 1차 공부를 할 때 재무회계에 많은 시간을 투자했었기 때문에 2차 공부를 할 때에는 가장 수월하게 했습니다. 강의는 김원중 선생님의 동차 강의를 들었고 교재도 김원중 선생님의 교재를 사용했습니다. **수업을 다 듣고 나서는 선생님이 적어주신 중요한 문제들만 위주로 풀어보면서 회독수를 늘렸습니다.**

나만의 시간 활용법과 전략

1. 복습 시간 확보 전략

저는 쓰면서 공부를 하지 않고 읽으면서 이해하고 넘어갔습니다. 그래서 따로 요약정리 노트를 만들거나 중요 개념을 따로 적어놓지 않았습니다. 문제를 풀 때도 연습장에 풀고 연습장에 답을 적어서 답을 확인하고 문제집에는 아무런 표시를 하지 않고 넘어가서 다음에 풀 때도 처음 본 문제인 것 같이 느껴지도록 했습니다. 요약정리된 책들은 학원에서 주문하면 훨씬 일목요연하게 정리가 되어있기 때문에 굳이 시간을 할애할 필요가 없다고 느꼈습니다. 그래서 복습 시간을 늘릴 수 있었고 훨씬 빠르게 회독을 돌리는 것이 가능했습니다.

2. 주말 및 휴일 시간 관리법

1차 시험 때는 시험이 임박한 상황이 아니면 일요일을 쉬는 날로 정해서 무조건 친구들과 약속을 잡아 냈습니다. 이날은 늦잠을 자고 공부 생각을 안 하면서 편하게 놀았습니다. 1차 시험 막판과 동차 때는 날을 정해 놓지는 않고 정말 힘든 날에만 늦잠을 자면서 체력을 충전하고 오후 즈에 나와서 공부를 했습니다.

3. 자투리 시간 활용 방법

학원에서 집으로 이동하는 시간에는 **상법이나 2차 때는 회계감사 같은 암기과목들의 인강을 틀어 놓고 들으면서 이동했습니다.** 이런 시간들을 모으면 1주일에 4~5시간이 넘기 때문에 암기과목들의 내용을 상기시키는 데 도움이 많이 된 것 같습니다.

취약 과목과 극복 방법

1차 - 세법

저는 개인적으로 세법이 너무 어렵게 느껴졌습니다. 법인세 강의를 처음 들을 때 이 길이 내 길이 아닌 것 같다는 강하게 들었습니다. 개념들이 이해가 안 돼서 계산문제도 이해가 안 된다고 생각했기 때문에 개념 위주로 공부했던 초반에는 감을 잡지 못하다가 계산문제를 본격적으로 풀기 시작한 순간부터는 오히려 계산을 이해하면 법의 개념과 취지가 이해가 가기 시작했습니다. 추상적인 법리를 계산을 통해 보면서 세법에 대한 막연한 두려움도 사라진 것 같습니다.

2차 - 원가관리회계

2차 과목에서 가장 취약했던 과목은 원가관리회계입니다. 문제 사이즈도 커지고 여러 가지 개념이 섞인 문제들이 나오기 때문에 상당히 어려움을 겪었습니다. 처음에는 19, 20년도 회계사 기출문제가 어렵게 출제된 것을 보고 21년도에도 어려운 경향이 유지될 것이라고 생각했기 때문에 어려운 문제들 위주로 공부를 했습니다. 그런데 강경태 선생님이 어려운 문제들은 어차피 같은 문제로 출제되지도 않고 수험생이 거의 못 푼다는 얘기를 듣고 **핵심 개념 위주로 중간 난이도와 쉬운 문제를 골라서 풀었습니다.**

수험생에게 추천하는 수험 생활에 큰 도움이 되었던 해커스 강의

1차 공부를 할 때 해커스 모의고사 6회분이 정말 도움이 많이 되었습니다. 특히 김종국 선생님의 경제학과 윤민호 선생님의 재무관리에서 **기존 기출에서 다루지 않았던 유형들을 많이 출제해 주셔서 실제 시험에서 많은 도움이 되었습니다.** 재무회계 김원종 선생님의 교재와 기본강의, 객관식 강의, 동차 강의를 추천하고 싶습니다. 선생님이 중요하지 않은 문제나 개념들에 대해서 알려주시면서 수험의 범위를 정말 많이 줄어주시고 어려운 개념들을 쉽게 풀어주시면서 동시에 공식도 같이 알려주시기 때문에 재무회계에 흥미를 느끼면서 공부를 할 수 있었습니다.

원재훈 선생님의 세무회계 강의도 추천하고 싶습니다. 어려운 공식을 외우면서 문제를 풀어나가지 않고 법의 취지와 핵심을 알려주시면서 간단하게 문제를 풀 수 있는 방법을 알려줍니다.

동차 강의를 들으시는 동차생들에게는 강경태 선생님의 원가관리 동차 강의와 윤민호 선생님의 재무관리 동차 강의도 추천하고 싶습니다. 두 분의 동차 강의와 교재가 다른 학원에 비해서 핵심요약이 잘 되어 있습니다. 절대적인 양은 적지만 강의와 교재에서 다루는 문제들만 충분히 연습하셔도 합격에는 전혀 지장이 없습니다. 그래서 시간이 부족한 동차생에게는 최고의 강의인 것 같습니다.

회계사를 준비하는 수험생을 위한 학습 팁 및 하고 싶은 말

정보를 얻기 위해서 수험생 커뮤니티를 보는 것은 어느 정도 도움이 될 수 있습니다. 그렇지만 불안함을 줄이기 위해서 맹목적으로 커뮤니티를 보는 것은 수험 생활에 전혀 도움이 되지 않습니다. **다른 사람이 어떻게 하는지 신경 쓰지 마시고 선생님들과 스스로를 믿고 앞으로 건다 보면 가장 빠르고 효율적으로 원하시는 결과를 얻을 수 있을 것이라고 확신합니다.** 슬럼프가 오면 앉아 있어도 공부가 안되고 이걸 해야 하나라는 생각이 듭니다. 그럴 때는 아무 생각 없이 친구들과 놀거나 집에서 쉬면서 다시 충전을 했습니다. 하지만 그 기간이 3일 이상 넘어가지 않게 절제했습니다.



02. 1차시험 및 부분 합격

1) 59회 1차 시험 합격후기

해커스의 '선생님들' 덕분에 합격할 수 있었습니다.

자기소개

군 전역 후 진로를 고민하면서 회계사 시험에 대해 관심을 가지게 되었고 21년 여름부터 준비하여서 이번 회계사 1차 시험에 합격하게 되었습니다.

1차 과목별

상세 학습 방법

1. 경영학

이인호 선생님의 이해를 바탕으로 이루어지는 강의를 통해서 중요한 부분들을 자연스럽게 체화를 할 수 있었고 그를 통해 기출문제 풀이를 통해 합격을 할 수 있었습니다.

2. 재무관리

윤민호 선생님의 컴팩트한 강의력과 논리 설명을 통해서 빠른 이해를 할 수 있었고 그에 따른 기출문제 풀이와 분석으로 합격을 할 수 있게 되었습니다.

3. 경제학

김종국 선생님의 강조한 대로 최대한 다독을 하도록 노력했습니다.

4. 상법

이정엽 선생님이 강조한 바 사례를 통해 암기하여서 상법 특유의 휘발성을 줄이려고 노력했고 암기노트와 기출문제 풀이를 하였습니다.

5. 세법

원재훈 선생님의 강의를 들으면서 쉽게 이해시켜 주시는 풀이를 보며 관련 법을 떠올리면서 공부하려고 노력하였습니다. 그리고 1차에서 국기법의 경우 5문제에 해당하는 만큼 매우 중요한데 원재훈 강사님의 국제기본법 강의를 반복하며 들으면서 중요 내용을 빠르게 이해하려고 노력했습니다.

6. 회계학

기본기가 중요한 과목이기 때문에 기본부터 차근차근 이해하면서 김원종 선생님의 말처럼 기본문제를 틀리지 않도록 노력했습니다.

해커스의 ‘환급반’ 덕분에 합격할 수 있었습니다.

자기소개

대학교 입학 때부터 한 분야에 대한 전문가에 길을 걷고자 함에 뜻이 있었고, 군 전역 후 회계사를 도전해 보기로 결정하여 1차 합격까지 약 1년 반의 시간을 지냈습니다.

저보다 먼저 해커스경영 아카데미에 다니는 지인의 추천이 있었으며, 이곳에는 환급반이라는 프로그램이 있기 때문에 열심히 해서 단기간내에 좋은 결과를 얻고자하는 동기가 한 가지 추가되는 계기가 되었지 않았나 생각합니다.

1차 과목별

상세 학습 방법

1. 경영학

암기사항이 많기 때문에 개념서를 펼쳐 보는 것은 당연히 중요하지만, 기출문제 반복을 통해 자주 나오는 주제와 문구를 눈에 익히며 공부하는 것이 도움이 된다고 생각합니다. 재무관리와, 경제학 문제를 풀 시간을 확보하기 위해 일반경영문제들을 최대한 빠른 시간내에 정확하게 푸는 연습을 해야합니다.

2. 재무관리

2차 공부 시 난이도와 비중이 높아질 것을 대비하여 물론 기출도 정말 중요하다고 생각하지만 내용적인 측면을 더 많이 이해하려고 노력하였습니다.

3. 경제학

미시경제학은 기본적인 이해가 있는 상황에서 자주 출제되는 문제방식을 나에게 익숙하게 만들도록 방향을 잡았고, 거시경제학은 교재 속 여러 주제들로 나누어진 학파 또는 학자들의 주장의 방향성에 초점을 두어 공부하였습니다. 경제학은 예전 문제부터 최근 문제까지 바뀌는 주제도 없으며, 중요한 토픽들이 항상 같기 때문에 기출을 활용한 공부를 추천합니다.

4. 상법

처음부터 암기만 하려고 들면 어려운 과목이 되었으리라고 생각합니다. 기본적인 이해가 있어야 암기가 수월하게 이루어집니다.

5. 세법

계산문제에서 발생하는 실수를 최대한 줄이기 위해 노력하였습니다. 적어도 말문제는 최대한 가져간다는 생각으로 공부하면 좋을 것 같습니다.

6. 회계학

문제풀이를 위주로 여러 기출문제를 풀어보았습니다. 개인적으로 재무회계는 시험에는 직접적으로 물어보진 않지만, 평상시에 분개를 손으로 직접 해보는 것이 본인 실력향상에 아주 큰 영향을 준다고 생각합니다.

2) 59회 2차 시험 부분 합격후기 (재무회계, 원가관리회계)

해커스 경영아카데미는 회계사 수험생활의 ‘토대’였습니다.

자기소개

24년 공인회계사 59회 시험 원가회계, 재무회계 부분합격자 28세 김주선입니다. 수험생활을 시작하게 된 계기는 주변인의 권유였지만 지금은 제 꿈이 되었습니다.

저는 흔히 말하는 양시생으로 21년 1월부터 회계사, 세무사 준비과정을 해커스 경영아카데미에서 시작하였습니다. 세무사 시험은 23년에 합격하였고 회계사 1차 시험은 3번 도전만에 합격하였습니다. 이후 재무회계와 원가회계를 부분합격하였고, 남은 과목도 해커스 경영아카데미와 계속할 예정입니다.

2차 과목 학습 팁

1. 원가관리회계

최근 쉽게 출제되는 경향이 있습니다. 강경태 선생님께서는 그 경향을 파악하시고 주요 주제만 모아 놓은 해커스 강경태 CPA 2차 파이널 교재만으로 강의하셨습니다. 또한 부족한 부분은 상세한 설명과 예제의 변형으로 보충하셨습니다.

이런 선택과 집중이 제가 원가회계 고득점을 달성할 수 있는 계기가 되었다고 생각합니다. 시험 1달 전부터는 1차 시험과 동일하게 시간을 재며 기출문제, 유형별 문제를 풀어나갔고 2차 시험 1주 전까지 계속하였습니다.

2. 재무회계

원가관리회계와 다르게 최근 어렵게 출제되는 추세였기에 김원중 선생님께서 강의 중 지엽적인 부분을 포함하여 강의하셨습니다. 또한 선생님께서 느낌이 좋지 않다 하시는 주제에 대해서는 더욱 세심하게 보았고 해당 주제가 시험에 나와 재무회계 과목을 통과할 수 있었습니다.

위처럼 수십년 간의 경험을 바탕으로 예상 주제를 제시해주시는 것이 저에겐 큰 도움이 되었습니다.

3) 58회 1차 시험 합격후기

해커스의 강의 구성과 선생님이 공부하는데 충분하다는 것을 느꼈습니다.



자기소개

2023년 회계사 1차 시험에 합격한 박태영입니다.

저는 2021년 8월부터 공부를 시작하여 약 18개월 동안 1차 시험을 준비했습니다.

1차 과목별

상세 학습 방법

1. 경영학

내용이 방대한 만큼 초반 1회독부터 저만의 요약노트를 만들고 문제를 풀면서 요약노트를 보강해 나가는 방법을 사용하였습니다.

2. 재무관리

주요 문제를 뽑아 해당 문제를 기준으로 공식을 정리하는 방법을 활용했습니다.

3. 경제학

전체적인 스토리를 이해하는 것에 시간을 썼습니다. 구체적인 내용이나 공식들은 구조가 머릿속에 잡힌 뒤 공부하는 방법을 사용했습니다.

4. 상법

문제 같은 경우 기출문제만 보겠다고 생각했고 상법의 흐름을 따라가기 위해 이정엽 선생님의 강의를 반복해서 수강했습니다.

5. 세법

초반에 기본강의를 들을 때 시간을 많이 할애하였으며 계산문제의 경우 이해가 어려울 경우 과감히 넘어가면서 공부 스트레스를 줄였습니다.

6. 회계학

재무회계, 원가회계, 정부회계까지 분량이 많지만 다른 시험과목들과 모두 연결성을 가지고 있는 중심이 되는 과목이라는 것을 공부하면서 점점 알게 되었습니다. 공부하면서 다른 과목의 내용이 나올 경우 그것들을 모두 표시해가면서 연결성을 이해하려고 노력했고 결과적으로는 방대한 분량을 머릿속에 넣는 것에 도움을 많이 받았습니다.

단순 암기보다는 이해하려고 노력을 많이 했던 것 같습니다.

자기소개

2023년 회계사 1차 시험에 합격한 김예은입니다.

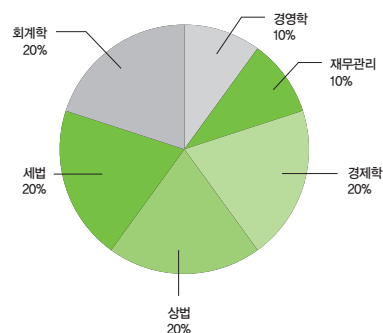
저는 2021년 8월부터 공부를 시작하였고, 6개월은 학기를 병행하며 나머지 12개월동안 휴학하며 1차공부를 했습니다.

1차 과목별

학습 비중

저의 전략과목은 재무회계와 세법이었습니다.

회계를 좋아하기도 했지만 이해가 가장 빠르고 난이도 변동이 가장 적은 과목이라고 느껴졌기 때문이었습니다. 세법은 1년 이상 공부를 하다 보니 자연스럽게 실력이 늘게 되어 전략과목이 되었습니다.



하루 10시간 목표로 매일 했습니다.

자기소개

2023년 회계사 1차 시험에 합격한 이정민입니다.

저는 2021년 5월부터 공부를 시작하여 약 20개월 동안 1차 시험을 준비했습니다.

추천하는


선생님

원재훈 선생님의 세법 강의가 너무 재미있습니다. 세법엔딩 교재는 최대한 필요한 부분만 압축해서 상당히 얇게 만들어졌고, 실수를 할 수 있는 포인트들도 정리가 잘 되어있습니다.

김원중 선생님의 재무회계 강의는 간단하게 풀이 하시면서도 빠지는 것 없이 꼼꼼히 풀이해 주십니다. 분개 위주로 풀이하시고, 공식도 대부분 분개에서 나오기에 처음보는 문제여도 천천히 분개를 해본다면 접근은 금방 할 수 있었습니다.

윤민호 선생님의 재무관리 강의는 아마 재무관리를 처음 접하는 사람 입장에서 생소할 수 있는 주제를 **학생 입장에서의 눈높이에 맞춰서 설명해주십니다.** 특히 객관식 교재는 요약이 잘 되어 책이 얇기 때문에 반복적으로 돌려보기 편합니다.

모든 강의를 무제한 반복수강할 수 있었던 것이 해커스를 선택한 큰 이유입니다.



자기소개

2023년 회계사 1차 시험을 통과한 양성진이라고 합니다. 저는 작년 2월
군 제대 후 3월부터 공부를 시작하여 약 12개월 동안 1차 시험을 준비했습니다.

나만의 복습방법

우선 기본서 강의를 듣기 시작하면 살면서 처음 들어보는 용어들과 내용들을 접하게 되기 때문에 잘
이해가 안 되더라도 **손으로 직접 쓰고 눈으로 읽으며 최대한 그 용어에 친숙해지려고 노력했던 것 같
습니다.** 목차조차도 눈에 잘 들어오지 않고 생소하기에 저는 따로 목차를 출력하여 강의를 듣기 전에
한 번씩 눈에 익혔습니다.

기본서는 보통 객관식반 전에 한 번 정도만 더 보고 그 이후에는 잘 활용하지 않는 책이지만 강의를 들
으며 **중요 부분에 밑줄을 치고 필기를 해놓은 것이 나중에 객관식 책을 단권화 시킬 때 큰 도움이 되
었습니다.** 또한 기억이 잘 안 나더라도 전체를 한번 맛보기를 했다는 것만으로도 굉장한 의미가 있
다고 생각합니다.

객관식 강의를 들을 때는 선생님들이 원하는 스타일 대로 예습을 하고 복습을 하시는 게 가장 효율적
이라고 생각합니다. 어떤 과목은 예습을 할 때 문제도 풀어봐야 하는 과목이 있고 이론 정도만 예습을
해도 되는 과목이 있습니다. **하지만 분명한 것은 객관식 강의를 시작하기 전에 해당 과목 기본서를 마
지막으로 눈으로 1회독하면서 내용을 전체적으로 상기시키는 것이 중요합니다.**

복습 시에는 대부분의 문제들을 깨끗하게 지우개로 지운 뒤 다시 처음부터 문제에 표시해가며 손으로
문제를 풀었습니다. 실제 시험장에서도 문제에 주요부분 표시를 하며 풀어야하기 때문에 문제집을 좀
더럽게 쓰더라도 **실제 시험문제 풀 듯이 연습했습니다.**

딱 필요하고 중요한 부분만 짚어서 핵심만 전달해 주시는 이런 강의 스타일이 좋다고 느껴졌습니다.

자기소개

2023년 회계사 1차 시험에 합격한 김선우입니다.

저는 작년 1월부터 공부를 시작하여 약 14개월 동안 1차 시험을 준비했습니다.

암기과목

공부법

1. 경영학

경영학은 암기과목이지만 실제 시험에서는 낯선 지문들이 등장하기 때문에 내용에 대한 이해를 바탕으로 낯선 지문들을 해석하는 실력 또한 중요합니다. 저는 **이인호 선생님의 필기와 설명을 통해 만든 저의 필기노트를 이용해** 기본적인 사항들을 암기하고 숙지한 후에 기출문제를 풀어보며 **공부한 이론들이 문제에서 어떻게 표현되는지를 분석하려고 노력했습니다.** 이렇게 기출문제를 반복해서 풀며 숙지한 후에는 다시 필기노트를 이용해 단순암기 사항들을 시험장까지 가져가기 위해 매일 조금씩 복습했습니다.

2. 경제학

경제학은 재무관리와 더불어 개념 자체가 어려운 과목입니다.

또한 재무관리에 비해서 1차 문제의 난이도도 높기 때문에 저를 포함한 많은 학생들이 걱정하는 과목이기도 합니다. 또한 개념을 문제에 적용시키기도 쉽지 않은 과목이기 때문에 객관식 강의도 적극적으로 수강했습니다. 다른 과목들은 기본강의에서 배운 개념을 스스로 문제에 적용해보면서 실력을 키웠다면, **경제학은 객관식 강의 수강을 통해 적절한 문제풀이 방법을 배워서 그대로 연습했습니다.**

3. 상법

상법은 보통 단순 암기과목이라고 생각하는 학생들이 많지만, 암기량이 생각보다 더 많습니다. 그래서 이 암기량을 감당하기 위해서는 분명히 이해가 바탕이 되어야한다고 생각합니다. 저에게는 이런 부분에서 **이정엽 선생님의 사례 설명과 그림 설명이 많은 도움이 되었습니다.** 그리고 이런 **이해와 암기를 바탕으로 기출문제를 반복적으로 풀면서 시험형식에 대한 준비를** 했습니다.

해커스 환급반은 모든 강의를 들을 수 있으며 연장이 가능하고 합격 시 환급이 되기에 선택하게 되었습니다.

자기소개

2021년 7월 군입대를 앞두고 군대에서 시간을 알차게 보내고자 21년 3월 1학기 학기병행으로 진입하게 되었으며, 22년 1차시험에 393점으로 아쉽게 탈락 후 23년 1차 시험에 합격한 류영훈입니다.

1차 과목별

상세 학습 방법

1. 회계학

중급회계와 고급회계에는 생각보다 많은 문제풀이 와꾸들이 존재합니다. 하지만 이런 와꾸들은 1차시험의 난이도 상승으로 더이상 이해없이 사용되기에는 적합하지 않아 보입니다. **이해가 먼저고 그 다음에 시간단축과 실수를 줄이기 위해 와꾸가 사용되어야 할 것입니다.** 이러한 와꾸들이 어떤 구조이고 어떤 분개를 옮기면서 만들어졌는지 이해하는 공부가 필요한 것 같습니다.

2. 세법

대부분의 과목을 이해위주로 했기에 세법도 이해위주로 공부했으며 여러가지 와꾸가 있음에도 이해만 철저하다면 와꾸는 수단에 불과하다는 고집으로 인해 좋은 점수를 맞지 못한 과목입니다. 물론 어떤 과목이든지 이해는 중요하겠지만 세법은 암기의 비중이 훨씬 높은 것 같습니다. **많은 시간을 들여서 많은 내용을 외울수록 점수가 올라가는 과목인 것 같습니다.**

3. 재무관리

1차시험과 2차시험의 괴리가 큰 과목 중 하나입니다. 1차시험 공부 역시도 이해위주로 진행했으며 말문제를 위한 암기는 따로 하지 않았습니다. **기출을 풀면서도 모든 말문제를 이해하고 넘어가는 방식으로 공부했고 객관식 문제를 서술형 풀듯이 대비하였습니다.** 앞으로도 이런 난이도가 유지된다면 1차 재무관리 역시 이해위주로 공부하는 것이 적절한 공부법인 것 같습니다.

4) 58회 2차 시험 부분 합격후기

강경태 선생님의 파이널 교재가 2차생들에게는 바이블처럼 된 것 같습니다.

자기소개

안녕하세요. 저는 58회 공인회계사 2차 시험을 보고 세법과 원가를 부분 합격하여 3유예생이 된 박수민이라고 합니다.

강경태 선생님

강의 후기

일단 강경태 선생님의 책이 너무 너무 좋습니다.

상세하고 해설도 이해하게 쉽게 되어있습니다. 또한 선생님이 강의에서 말씀하신대로 문제해설을 굉장히 일관성 있게 풀이하셨습니다.

문제마다 Point 부분을 보면 문제에서 가져가야할 핵심포인트를 정리할 수 있습니다.

원가는 문제 사이즈가 커서 통으로 문제를 다 틀리기 보다는 물음을 틀리거나 혹은 문제를 해석을 이해하지 못한 부분이 있는데 이걸 한눈에 볼 수 있게 정리되어 있기 때문에 시간이 없는 시험 2 주 전에는 이 부분을 보면서 이 문제에서 중요하게 체크할 부분을 상기시켰습니다.

2023년 2차

시험 후기

올해 동차강의를 수강하면서 강경태 선생님이 강조하신 종합예산 문제를 마지막에 다시 풀고 가서 2번 문제는 실수하지 않고 꼼꼼하게 풀었습니다.

문제 4번 CVP 문제에서 트랩플린 대수를 구하는 문제에서 처음 풀 때에는 소수점이 나와서 올해 답안 양식을 보고 느낌상 명확한 답이 맞다는 가정하에 다시 풀어 맞출 수 있었습니다.

그 외 서술형은 선생님이 강의하시면서 해주시는 말씀과 연습서에 쓰여 있는 이론, 연습서 문제에서 서술형을 연습한걸로 충분히 대비되었습니다. 원가에서는 서술형이 꽤 중요한 비중이니 연습서 문제를 푸시면서 같이 논리를 이해하며 연결시켜 놓으면 시험장에서 충분히 쓸 수 있을 것 같습니다.

세법, 무조건적인 암기가 아닌 논리적인 이해가 필요합니다.

해커스 회계사를 통해 낯선 세법도
바르게 습득할 수 있습니다.



해커스 회계사
세법 | 원재훈 선생님



해커스 회계사
세법 | 이훈엽 선생님

2 PART

꼭 알아야 할 회계사 시험 최신 정보

01 회계사란?

- 1) 회계사의 직무와 전망

02 회계사 최신 시험 정보

- 1) 자격시험 및 응시자격
- 2) 시험일정 및 과목
- 3) 어학성적
- 4) 시험 일부면제
- 5) 합격자 결정 및 부분 합격제도
- 6) 합격 통계

03 초시생들을 위한 FAQ

01. 회계사란?

1) 회계사의 직무와 전망

회계사의 정의

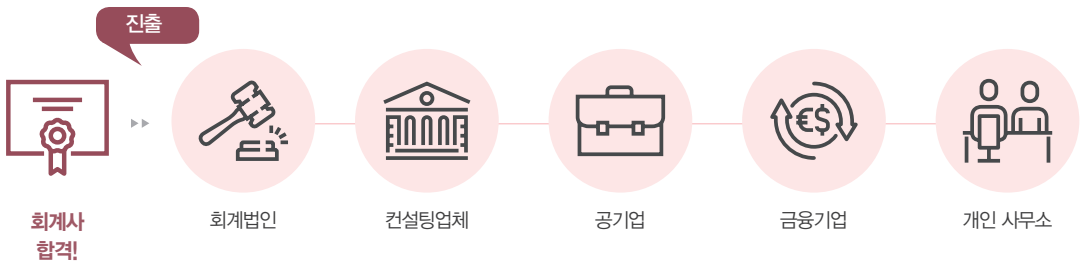
공인회계사는 회계에 관한 용역업무를 계획 및 관리하고, 의뢰인의 위임에 따라 재무회계서류의 작성, 기업의 소득세보고서 작성, 재무회계감사 또는 증명을 하며, 재무서류의 조정, 재무조사 및 기타 회계 사무에 관한 상담을 하는 자를 뜻합니다.

회계사의 직무

구분	내용
기업의 감사자	기업의 건전한 경영을 유도하고, 이해관계자 보호 - 법정 감사, 자발적 감사, 회계 자문업무, 기타 업무
세무대리인	정부의 조세정책에 협력하고 납세자의 권익을 신장 - 법인 및 개인사업자의 세무신고 대리, 구조조정 및 세무자문, 세무진단 서비스, 기타 업무
경영자문가	기업 가치를 증진시켜 지속가능한 발전 유도 - 장단기 경영전략 수립, 재무/자금 프로세스 효율화, 인수 및 합병, 기타 업무

회계사 시험

합격 후 진로



회계사의

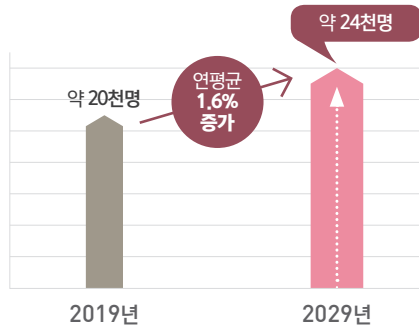
권리와 의무

권리와 의무	
<ul style="list-style-type: none"> - 사무소 개설 - 사무직원 - 장부 작성 및 비치 - 비밀 엄수 	<ul style="list-style-type: none"> - 공정 · 성실 의무 - 한국공인회계사회 회칙 준수 - 손해배상책임의 보장 - 명의대여 금지

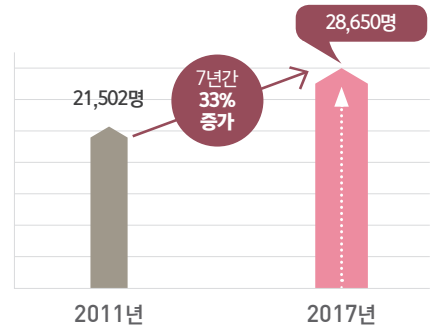
회계사의 전망 및 연봉

신(新) 외부감사법 시행으로 감사인력 수요가 늘고, 주52시간 근무제 도입으로 근무환경이 바뀌는 등 투명한 회계관리를 위한 정부정책 및 제도의 변화로 인해 회계사의 수요가 급증하고 있습니다.

향후 10년간 회계사 인력 증가 전망

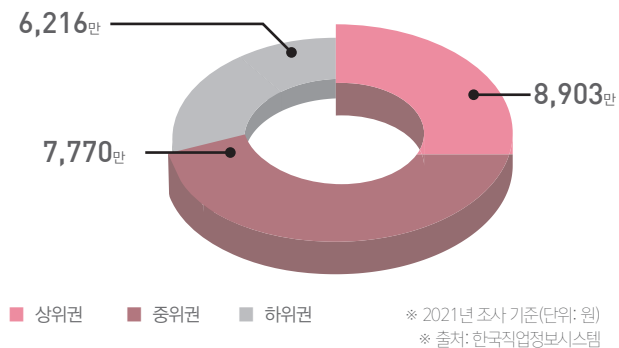


회계사 종사자 수 변화



※ 출처: 한국직업정보시스템, 위의 일자리전망은 직업전문가들이 '중장기인력수급전망', '정상적 직업전망조사', 'KNOW 재직자조사' 등 각종 연구와 조사를 기초로 작성하였습니다.

회계사 연봉



평균연봉 약 7,665만원

02. 회계사 최신 시험 정보

1) 자격시험 및 응시자격

자격시험

공인회계사 시험은 제1차시험(객관식 필기시험)과 제2차시험(주관식 필기시험)으로 구분 시행하며, 제1차 시험 합격자는 해당연도 및 다음연도의 제2차시험에 응시 할 수 있습니다.

시행기관	시험주기	합격기준
금융감독원	매년 1회	제1차 · 제2차 모두 합격

회계사 응시자격

공인회계사 시험은 국적, 학력, 연령에 대한 제한이 없습니다.

구분	상세 내용					
공통 응시자격	학교 등에서 학점이수 해당과목별로 회계학 및 세무관련과목 12학점 이상, 경영학과목 6학점 이상, 정보기술(IT)과목 3학점 이상, 경제학과목 3학점 이상을 이수한 자 또는 이수한 것으로 학점 인정을 받은 자					
	구분	회계/세무 관련	경영학	정보기술(IT)	경제학	합계
	이수학점	12학점 이상	6학점 이상	3학점 이상	3학점 이상	24학점 이상
제1차시험 응시자격	제1차시험의 영어과목이 공인영어시험 성적으로 대체됨에 따라 합격에 필요한 영어성적을 취득한 자					
제2차시험 응시자격	당해연도 제1차시험에 합격한 자 직전 제1차시험에 합격한 자 회계업무경력으로 제1차시험을 면제받고 응시에 필요한 학점을 이수한 자 1988년 이전 제2차시험 합격자					

시험 서류

시험 서류 접수계획 공고를 확인 후 접수합니다.

구분	서류
제1차시험	학점인정 신청서류, 영어성적인정 신청서류
제2차시험	제1차시험면제 신청서류, 학점인정 신청서류(경력자로서 제1차시험을 면제받고 제2차시험에 처음 응시하고자 하는 자만 해당)

응시 원서접수

시험서류를 제출 및 확인받은 자에 한하여 응시원서를 접수합니다.

접수기간 (2025년 기준)	제1차 시험: 1월 8일(수) ~ 1월 20일(월) 제2차 시험: 5월 8일(목) ~ 5월 20일(화)
접수방법	공인회계사 시험(cpa.fss.or.kr) 사이트를 통한 온라인 원서
응시료	50,000원 (결제대행수수료 별도)
응시표	응시표를 지참해야 시험 응시 가능 제1차 시험 응시표를 제2차 시험 응시표로 사용할 수 없음

· 응시원서와 시험서류 접수마감일이 다음에 유의

2) 시험일정 및 과목

회계사 시험일정

회차	구분	시험장소 및 시간공고일	시험일	합격자 발표일	실시지역
제60회	제1차 시험	2월 5일(수)	2월 23일(일)	4월 4일(금)	서울, 부산, 대구, 광주, 대전
	제2차 시험	6월 4일(수)	6월 28일(토) ~ 6월 29일(일)	9월 5일(금)	서울

- 시험 장소 및 시간, 제1차시험 합격자는 금융위원회 홈페이지(<http://www.fsc.go.kr>), 금융감독원 공인회계사시험 홈페이지(<http://cpa.fss.or.kr>)에 공고
- 제2차시험 합격자는 관보, 금융위원회 홈페이지, 금융감독원 공인회계사시험 홈페이지에 공고

제1차 시험

(객관식 필기시험)

*5지선다형

시험시간 및 배점

교시	시험과목	시험시간	문항 수	배점
1교시	경영학	100분	32문항	80점
	경제원론		32문항	80점
2교시	기업법	120분	40문항	100점
	세법개론		40문항	100점
3교시	회계학	90분	50문항	150점

- 기업법: 외감법+공인회계사법+상법(어음·수표법 제외)
- 회계학: 회계원리와 회계이론 및 정부회계

제2차 시험

(주관식 필기시험)

시험시간 및 배점

구분	교시	시험과목	시험시간	배점
1일차	1교시	세법	120분	100점
	2교시	재무관리	120분	100점
	3교시	회계감사	120분	100점
2일차	1교시	원가회계	120분	100점
	2교시	재무회계	120분+60분	150점

- 회계감사: 직업윤리 포함
- 제2차 시험에서는 과목별 '부분합격제' 시행 · 재무회계 (150점) : 중급회계 (100점) + 고급회계 (50점)

1. 법률, 회계기준, 회계감사기준 등을 적용하여 정답을 구하는 문제는 시험일(제2차시험은 해당 시험과목의 시험일) 전일까지 시행된 법률, 기준 등을 적용하여 정답을 구하여야 하며, 시험일 전에 법률, 기준 등의 조기적용이 허용된 경우에도 시험전일 현재 시행일이 경과한 법률, 기준 등을 적용하여 정답을 구하여야 함
2. 출제관리기준에 의해 공인회계사시험 기출문제와 동일하거나 이를 응용하여 문제를 출제할 수 있음

3) 어학성적

기준점수

영어과목은 공인 어학시험에서 취득한 성적으로 대체하며, 시험의 합격여부만을 결정하고 총득점에는 산입하지 않습니다.

시험명	토플(TOEFL)		토익 (TOEIC)	텡스 (TEPS)	지텔프 (G-TELP)	플렉스 (FLEX)
	PBT	iBT				
점수	530점 이상	71점 이상	700점 이상	340점 이상	65점 이상 (Level 2)	625점 이상

· 2021.01.01 이후 위의 영어시험 기관에서 실시된 시험에서 취득한 성적으로 대체

인정범위

범위

영어성적의 인정기간은 시험시행년도를 기준으로 5년입니다. 다만, 토익 등 영어시험의 시험기관에서 정한 유효기간이 2023.12.31 이전 만료되는 영어성적의 인정기간은 시험시행년도를 기준으로 2년입니다.

- 유효기간이 경과하지 않았으면 다시 제출할 필요가 없습니다.
- 다만, 성적조회 결과 이상이 있는 경우에는 소명자료로 성적표 원본 제출을 요구할 수 있습니다.

정기시험 성적만 인정

국내외 공인영어시험기관의 정규시험 성적만 인정됩니다. 수시 또는 특별시험에서 취득한 성적은 인정되지 않습니다. TOEIC 시험의 경우 국외에서 취득한 성적은 일본에서 취득한 성적만 인정됩니다.

· 일본 토익 성적 성적확인동의서 1부 제출 필요

청각장애인(2,3급)

청해부분을 제외한 나머지 부분의 성적을 청해 포함 성적으로 환산하여 그 점수를 인정합니다. 다만, 영어시험성적과 함께 장애인등록증 사본을 함께 제출하여야 합니다.

제출방법

원서접수 시 영어성적 입력

토익, 텡스, 지텔프는 온라인 (응시자가 영어시험기관 홈페이지에서 성적을 조회하고 온라인으로 전송하여 입력하는 방식, 별도 수수료 없음)을 이용하여 제출합니다. 나머지 시험은 응시자가 직접 입력합니다.

유의사항

허위 제출

영어 성적을 위·변조하여 제출한 경우에는 시험응시가 제한되거나 시험의 합격이 취소될 수 있습니다.

제출 기한

영어 성적은 응시원서 접수 전에 제출하여야 합니다. 영어성적을 제출하여 확인된 자에 한하여 원서 접수가 가능합니다.

4) 시험 일부면제

제1차 시험 면제

1	직전년도 제1차 시험 합격자(유예생)
2	5급 이상 공무원 또는 고위공무원단에 속하는 일반직공무원으로서 3년이상 기업회계 · 회계감사 또는 직접 세 세무회계에 관한 사무를 담당한 경력이 있는 자
3	대학 · 전문대학(이에 준하는 학교를 포함한다)의 조교수 이상의 직에서 3년이상 회계학을 교수한 경력이 있는 자
4	은행법 제2조의 규정에 의한 은행 또는 「공공기관의 운영에 관한 법률」에 따른 공기업, 「신용보증기금법」에 의한 신용보증기금과 「기술보증기금법」에 따른 기술보증기금의 대리급이상의 직에서 5년이상 재무제표의 작성을 주된 업무로 하는 회계에 관한 사무를 담당한 경력이 있는 자
5	유가증권시장 또는 코스닥시장에 상장된 주권을 발행한 법인의 과장급 또는 이에 준하는 직급이상의 직에서 5년이상 재무제표의 작성을 주된 업무로 하는 회계에 관한 사무를 담당한 경력이 있는 자
6	대위이상의 경리병과장교로서 5년이상 군의 경리 또는 회계감사에 관한 사무를 담당한 경력이 있는 자
7	금융감독원의 대리급이상의 직에서 5년이상 「주식회사의 외부감사에 관한 법률」에 의한 외부감사 관련업무 또는 「자본시장과 금융투자업에 관한 법률」에 의한 주권상장법인의 재무관리에 관한 업무를 담당한 경력이 있는 자

· 경력 기간을 산정함에 있어 이상의 기관에서 당해 사무에 종사한 경력이 있는 자에 대하여는 각 기관에서 종사한 기간을 합산

시험 일부 면제자

경력서류 제출

제출서류

신청서 인쇄본, 경력증명서, 소속기관의 직제 및 사무분장규정 제출

제출방법

- 공인회계사시험 홈페이지에서 제1차시험 면제신청서를 작성 · 출력하여 경력증명서 등 원본서류와 함께 등기우편 또는 방문의 방법으로 금융감독원에 제출
- 시험서류 제출기간 동안 신청서류 제출

5) 합격자 결정 및 부분 합격제도

합격자 결정

제1차 시험	영어를 제외한 매 과목 배점의 4할 이상, 전 과목 배점합계의 6할 이상 득점자 중 시험성적과 응시자수 고려하여 전 과목 총득점에 의한 고득점자순으로 합격자 결정(최소선발예정인원의 2배수)
제2차 시험	매 과목 배점의 6할 이상 득점자(절대평가) 다만, 매 과목 배점의 6할 이상을 득점한 자가 최소선발예정인원에 미달하는 경우 매 과목 배점의 4할 이상을 득점한 자 중 전 과목 총득점에 의한 고득점자순으로 미달인원만큼 추가로 합격자를 결정(상대평가) 부분합격제로 시험이 면제되는 과목에 대하여는 직전 시험에서 획득한 점수를 적용하여 총득점을 산정하되, 면제되는 과목에 다시 응시한 경우에는 응시하여 획득한 점수를 적용하고, 동점자로 인하여 최소선발예정인원을 초과하는 경우에는 그 동점자 모두를 합격자로 결정

부분합격제도

제1차 시험의 합격자(경력 면제자 포함)가 제1차 시험 합격연도에 실시된 제2차 시험의 과목 중 매 과목 배점의 6할 이상 득점한 경우에는 다음 해의 제2차 시험에 한하여 그 과목의 시험을 면제합니다.

금년 제1차 시험	금년 제2차 시험			내년 제1차 시험	내년 제2차 시험		
합격	세법	61점	부분 합격	면제	세법	면제	미응시
	재무관리	60점			재무관리	면제	
경력으로 인한 면제 포함	회계감사	51점	재응시		회계감사	61	합격
	원가회계	42점			원가회계	60	합격
	재무회계	58점			재무회계	97	합격

- 제1차 시험에 합격한 당해연도의 제2차 시험에 응시한 경우에만 부분합격 과목이 생길 수 있음
- 직전연도 제1차 시험에 합격한 자가 제1차 시험을 면제받아 유예자로서 제2차 시험에 응시한 경우에는 부분합격제가 미적용
- 공인회계사법 제6조제1항 각호의 해당자(경력자)가 제2차 시험에 응시한 경우에는 당해연도 제1차 시험에 합격한 것으로 간주하여 부분합격제를 적용

6) 합격통계

제1차 시험

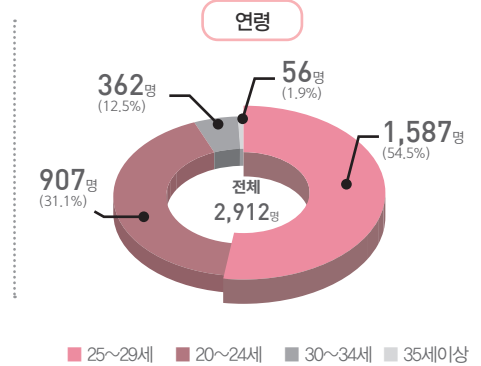
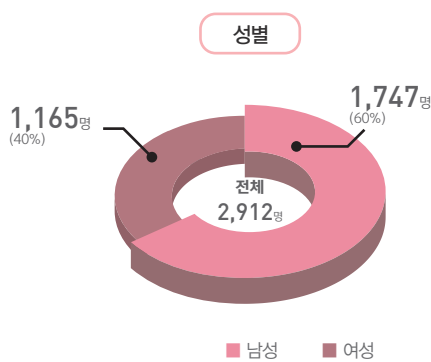
합격률

구분	2025년	2024년	2023년	2022년	2021년
시험일자	2월 23일(일)	2월 25일(일)	2월 26일(일)	2월 27일(일)	2월 28일(일)
응시자 수	14,259명	14,472명	13,733명	13,123명	11,654명
합격자 수	2,912명	3,022명	2,624명	2,217명	2,213명
합격률	20.42%	20.88%	19.1%	16.89%	18.99%

과목별 평균점수 분포

과목명	평균점수(2025년)		최저 합격점수
	전체 평균점수	합격자 평균점수	
경영학	55점	82.5점	349.0점
경제원론	41.9점	60.7점	
기업법	62.1점	89.2점	
세법개론	41.1점	66.5점	
회계학	46.4점	71.8점	
전과목	49.1점	74.1점	

합격자 현황 ※2025년 기준



제2차 시험

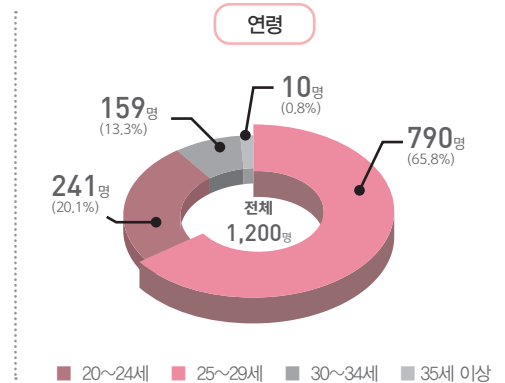
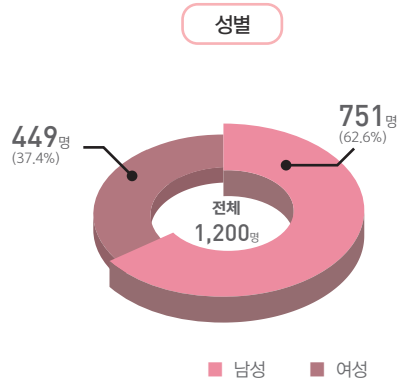
합격률

구분	2025년	2024년	2023년	2022년	2021년
시험일자	6월 28일(토) ~6월 29일(일)	6월 29일(토) ~6월 30일(일)	6월 24일(토) ~6월 25일(일)	6월 25일(토) ~6월 26일(일)	6월 26일(토) ~6월 27일(일)
응시자 수	4,308명	4,458명	4,187명	3,719명	3,595명
합격자 수	1,200명	1,250명	1,100명	1,237명	1,172명
합격률	27.9%	28%	26.30%	33.26%	32.60%

과목별 평균점수 분포

과목명	평균점수(2025년)	
	전체 평균점수	합격자 평균점수
세법	56.5점	70.5점
재무관리	62.3점	70.5점
회계감사	58.0점	65.7점
원가관리회계	58.9점	75.0점
재무회계 I (중급회계)	55.6점	67.9점
재무회계 II (고급회계)	55.0점	63.3점

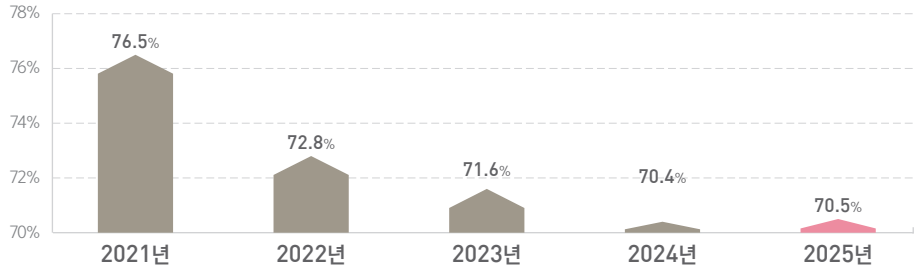
합격자 현황 ※2025년 기준



**상경계열 전공자만
가능한 회계사?
점차 낮아지는
전공자 비율**

상경계열 전공자가 70.5%를 기록하여 전년 대비 0.1%p 상승했으나, 연도별 비중은 감소 추세를 보이고 있습니다.

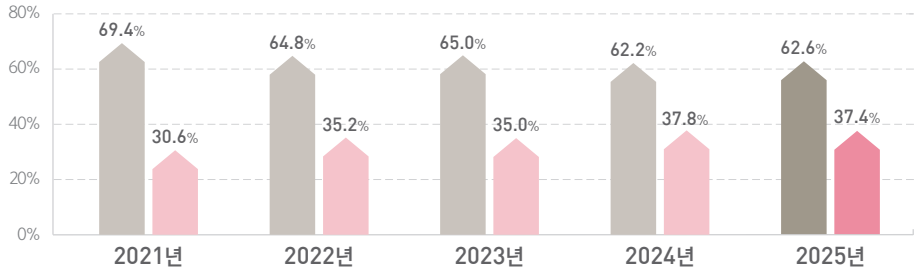
연도별 상경계열 전공자 비율



**여성 합격자 비율
37%대 진입!**

여성 합격자의 비율은 37.4%로 전년 대비 0.4%p 하락했지만, 남성 대비 여성의 응시 및 합격생의 비율이 늘어나고 있는 점에 주목할 만 합니다.

연도별 남/여 합격자 비율



**유예생 10명 중
약 7명은 합격**

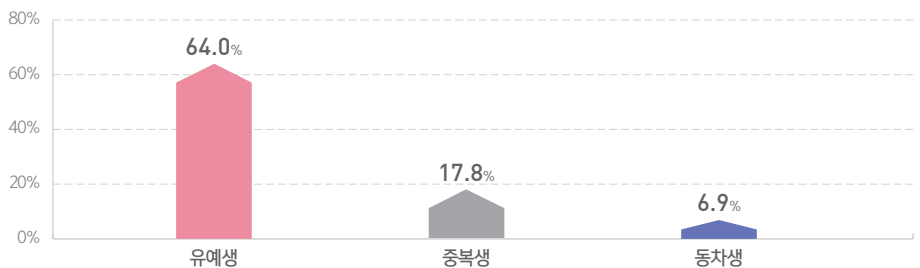
유예생은 896명으로 전체 74.7%를 기록했고, 합격률은 64.0%였습니다. 반면 동차생은 130명으로 전체 10.8%를 기록했으나, 합격률은 6.9%였습니다. 중복생은 174명으로 14.5%의 비중이었으며 합격률은 17.8%였습니다. 유예제도가 있는 만큼 이를 전략적으로 활용해야 함을 증명하고 있습니다.

*유예생: 25년도 1차 시험 합격 / 2차 시험 일부 혹은 전체 불합격

*중복생: 24/25년 1차 시험 합격 / 24년 2차 시험 일부 혹은 전체 불합격

*동차생: 25년도 1차 시험 합격 + 25년 2차 최종합격

응시자별 합격률



03. 초시생들을 위한 FAQ

1) 공인회계사 시험 관련 질문

Q) 공인회계사 시험에 연령 제한이 있나요?

공인회계사 시험에 응시하는 데 있어서 국적, 학력 및 연령에는 제한이 없으며, 미성년자 또는 전과자라는 이유로 응시가 불가능하지는 않습니다. 하지만 고등학교를 졸업하지 않은 미성년자가 시험 응시 자격요건인 24학점을 이수하려면 학점은행제를 이용하여 학점을 취득하여야 하나, 학점은행제에서는 고등학교 졸업의 학력(검정고시 합격 포함)을 가진 자만 학점을 취득할 수 있어 실질적으로 응시가 제한된다고 볼 수 있습니다.

Q) 1차 시험이 면제되는 경우에도 학점인정 신청을 해야 하나요?

경력에 의해 1차 시험이 면제되는 것과 응시 자격은 별개의 사항으로 회계학 및 세무 관련 과목 12학점 등 24학점 이상을 취득하여야 2차 시험에 응시하실 수 있습니다.

Q) 공인회계사 합격까지 평균적인 수험 기간은 어느 정도인가요?

3~4년의 수험 기간이 소요됩니다. 다만 해커스 경영아카데미의 커리큘럼에 따라 시험을 준비하시면 보다 빠르게 합격하실 수 있습니다.

Q) 학점을 취득할 수 있는 방법은 무엇이 있나요?

「고등교육법」 상의 학교로서 대학과 산업대학, 전문대학 등이 포함됩니다. 또는 「학점인정 등에 관한 법률」에 의한 학점 취득으로서 '평가인정 교육훈련 기관'에서의 수업 이수과 독학사 시험 합격이 방법이 됩니다. 그 외 「평생교육법」 상의 평생 교육시설인 원격 대학에서도 취득이 가능합니다. 해커스 원격평생교육원에서는 다양한 기수로 운영되며 여러 수강과목을 제공하고 있습니다.

2) 공인회계사 수험 관련 질문

Q) 경영학과 전공한 학생인데 입문과정부터 수강해야 하나요?

대학교 강의는 수험을 목적으로 하는 강의가 아니기 때문에 학원에서 진행되는 강의와 다른 점이 있습니다. 커리큘럼에 따라 입문과정부터 차례로 수강하는 것이 바람직합니다.

Q) 비전공생으로 회계사 시험을 시작하려는데 어떻게 하면 되나요?

해커스 경영아카데미 커리큘럼에 따라 1차는 입문→기본→객관식→모의고사 과정을, 2차는 동차 이론과 모의고사를 차례로 진행하시면 회계사 시험을 준비하실 수 있습니다. 회계원리 과목부터 충실히 공부하면 비전공생이라도 충분히 합격하실 수 있습니다.

Q) 회계사시험 공부를 처음 시작할 때 어떤 과목부터 들어야 하나요?

회계원리를 우선 수강하는 것을 권해드립니다. 회계원리는 회계사 공부를 시작하는 첫 단계로 회계학을 공부하기 위한 기초 입문 과목이므로 수험 공부를 시작 시 가장 우선시 되는 과목입니다.

3) 학원 강의 vs 온라인 강의

나에게 맞는 학습법을 찾아보자!

자신의 공부 스타일에 관한 간단한 테스트 문항입니다. 테스트를 해보고 결과에 맞게 하단에 나와있는 학원 강의와 온라인 강의의 장·단점을 비교해서 공부 시작 참고용으로 사용하길 바랍니다.

- | | |
|--|---------|
| Q1. 나는 아침형 인간이다. | 예 / 아니오 |
| Q2. 나는 혼자서 공부하는 것이 힘들다. | 예 / 아니오 |
| Q3. 나는 궁금한 것이 있다면 누구를 붙잡고 물어봐야 한다. | 예 / 아니오 |
| Q4. 나는 계획을 세우면 잘 못 지킨다. | 예 / 아니오 |
| Q5. 나는 시간 약속을 잘 지킨다. | 예 / 아니오 |
| Q6. 의지가 강한 편이고, 한 번 정한 것은 꼭 지키는 편이다. | 예 / 아니오 |
| Q7. 집에서 날 유혹하는 요소가 너무 많다. | 예 / 아니오 |
| Q8. 나는 PC, 모바일로 이벤트, 수강에 참여하고 혜택을 받는 것이 익숙하지 않다. | 예 / 아니오 |
| Q9. 나는 남들이 받는 서비스를 모두 받아야 공부가 잘된다. | 예 / 아니오 |
| Q10. 나는 스터디를 하면 학습능률이 더 좋다. | 예 / 아니오 |

*'예'가 6개 이상: 학원 강의 / '예'가 5개 이하: 온라인 강의

기본부터 응용까지 전략적으로 배우는 원가관리회계!

해커스 회계사를 통해 회계학을 전반적으로
이해할 수 있게 됩니다.



해커스 회계사
원가관리회계 | **강경태** 선생님



해커스 회계사
원가관리회계 | **엄윤** 선생님

3

PART

선생님이 제시하는 과목별 학습 전략

재무회계 김원중 선생님

정윤돈 선생님

정부회계 서상호 선생님

세법 원재훈 선생님

이훈엽 선생님

원가관리회계 강경태 선생님

엄 윤 선생님

재무관리 윤민호 선생님

경영학 이인호 선생님

경제학 김종국 선생님

서호성 선생님

기업법 이정엽 선생님

하영태 선생님

간결한 재무회계 이론 압축!

기출문제 패턴분석으로 재무회계 핵심이론 파악!

- ✓ 기본 개념을 정확히 짚는 강의 비법
- ✓ 빈출 유형에 대한 분개집중 학습!

해커스 회계사
재무회계 | 김원종 선생님

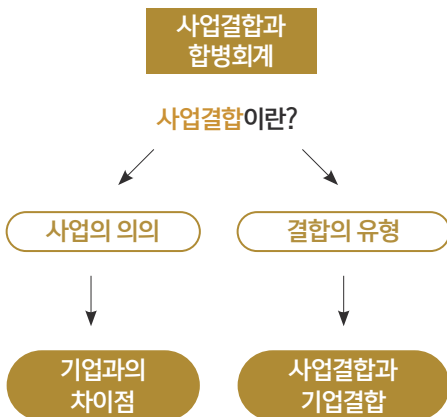


회계원리부터
고급회계까지!

기본 개념을 정확히 짚는 김원종 선생님만의 강의

김원종 선생님의 강의법
회계원리부터 재무회계까지 연결

합격



V S

일반적인 공부방법
단순암기

불합격

사업 결합의 방법

1. 합병의 의의

취득자가 하나 이상의 기업과 결합하여
법률적으로 단일 실체로 되는 사업 결합

2. 주식인수

취득자가 다른 기업의 주식 매수를 통해
다른 기업에 대한 지배력을 행사하는 사업 결합

합병회계(취득법)

1. 취득자 식별

취득자란 피 취득자에 대한 지배력을 획득하는
기업을 말하며 이전 대가를 지급하거나 발행한
기업

김원중 선생님의 “재무회계” 학습전략

회계사 시험 대비 재무회계 공부방법

더 자세히 ▶
확인하러 가기



재무회계

과목소개

재무회계는 외부정보이용자가 합리적인 판단이나 의사결정에 필요한 기업실체에 관한 유용한 경제적 정보를 식별하고 측정하여 전달하는 것을 그 목적으로 하고 있습니다.

기업실체는 이러한 외부정보이용자(투자자, 대여자 및 그 밖의 채권자)의 경제적 의사결정에 유용한 정보를 제공하기 위하여 일반적으로 인정된 회계원칙에 따라 재무제표를 작성하여 정기적으로 제공하며, 재무회계는 **재무제표를 작성하는 절차와 재무제표에 함축되어 있는 정보를 해석하는 방법을 다루는 학문**입니다.

재무회계

과목구성

재무회계 과목은 **회계원리, 중급회계, 고급회계**로 구성되어 있습니다. 먼저 회계원리의 학습을 통하여 회계학의 기초개념을 올바르게 정립하고 중급회계와 고급회계에서 보다 심화된 내용을 학습하게 됩니다. 각 과목별 주요 학습내용을 소개하면 아래와 같습니다.

- 1) 회계원리 : 복식부기에 따라 거래의 발생으로부터 재무제표의 작성까지 회계의 전체적인 틀을 학습하고, 자산, 부채, 자본, 수익 및 비용(재무제표 구성요소)의 기초적인 회계처리를 포함하고 있습니다.
- 2) 중급회계 : 회계원리에서 배운 자산, 부채, 자본, 수익 및 비용(재무제표 구성요소)의 보다 심화된 회계처리를 배우게 됩니다.
- 3) 고급회계 : 중급회계와 달리 합병, 연결, 관계기업, 공동기업의 회계처리와 환율변동효과의 회계처리 및 파생상품회계에 대해서 학습합니다.

회계사 시험에서

재무회계의

비중

회계사 시험의 경우 1차 시험에서 회계학 과목으로 출제되며, 총 50문항 중 중급회계 25문제, 고급회계 10문제로 총 35문제가 출제됩니다.

2차시험에서는 재무회계 과목으로 총 13문제 정도로 150점으로 배정되어 있으며, 중급회계에서 100점, 고급회계에서 50점 정도로 출제되고 있습니다.

공부방법

1) 회계원리를 무시하지 마라

수험생들의 수험기간이 늘어나는 이유 중에 하나가 회계원리의 기초가 없이 중급회계를 공부하는 경우에 가장 많이 발생합니다. 기초가 없는 상태에서 무작정 어려운 공부를 하게 되면 이해가 가지 않고 암기 위주의 공부가 되어 실력이 향상되지 않는 경우가 많습니다.

또한 중급회계의 강의만 여러번 수강하는 비효율을 경험하게 될 것입니다. 한 달 늦게 가는 것이 수험기간의 2년을 단축할 수 있다는 것을 명심하시고 회계원리가 80% 이상 이해가 된 상태에서 중급회계의 공부를 시작하는 것을 추천합니다.

2) 수업을 듣고 가능한 빠른 시간에 복습해라

자격증 공부는 가장 짧은 시간에 합격하는 것이 가장 효율적이며 바람직한 상황입니다. 예습은 자격증 공부에 비효율적인 학습이며 가능한 수업을 듣고 빠른 시간에 복습하여 강의 내용을 잊어버리기 전에 복습한다면 복습시간을 단축하여 다른 과목의 공부시간을 확보할 수 있습니다. “그 날 배운 것을 그 날 복습하자.” 절대 잊지 말아야 할 학습 방법입니다.

3) 회계처리를 무시하지 마라

회계학 1차, 2차 시험은 시간이 부족합니다. 따라서 강의시간에 문제를 빨리 푸는 스킬들을 배우게 됩니다. 이렇다 보면 회계학의 기본 원리인 회계처리를 해보지 않고 문제만 푸는 학습을 하게 됩니다. 실제 최근 출제되는 문제의 경향을 보면 스킬을 실제 시험장에서 사용할 수 있는 문제는 25% 이하이며 응용력이 필요한 문제들이 대다수입니다. 따라서 회계학의 기본 논리의 회계처리는 적어도 기본서를 학습하실 때 예제의 회계처리를 3번 이상 하는 것을 추천드립니다.

4) 성적은 연습장에 비례한다

회계학은 실천적 학문으로서, 회계학의 여러 개념들을 정확히 이해하고 다양한 상황에서 문제해결능력을 갖추기 위해서는 강의수강 후 꼭 손으로 문제를 푸는 습관을 가지셔야 합니다. 제가 합격시킨 합격생들의 공통점은 연습장을 사용한 만큼 성적이 나온다는 것이었습니다. 복습 시 꼭 연습장에 손으로 풀이해보고 직접 채점하고 틀린 이유를 기재하여 공부하시길 추천드립니다.

논리의 이해를 기반으로 초보자도 쉽게 학습하는 재무회계

- ☑ 하나의 논리 하나의 풀이법!
- ☑ 사례와 예시가 풍부한 이론정리!

해커스 회계사
재무회계 | 정윤돈 선생님

암기가 아닌 이해하는 방법을 제시하는 재무회계!

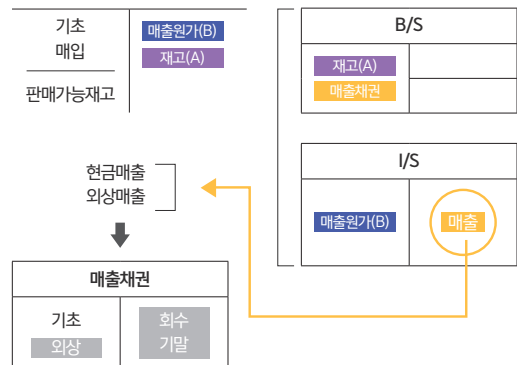
단순 암기 → 불합격

도식화로 논리 이해 → 합격

재고자산의 의미

1. 재고자산은 외부로부터 매입하여 재판매를 위해 보유하는 상품, 토지 및 기타 자산을 포함한다.
2. 용역제공 기업의 재고자산에는 관련된 수익이 아직 인식되는 용역원가가 포함된다.
3. 재판매목적으로 토지를 보유: 재고자산
4. 공장을 신축할 목적으로 토지를 보유: 유형자산임대 및 시세차익을 목적으로 토지를...

VS



정윤돈 선생님의 “재무회계” 학습전략

회계사 시험 대비 재무회계 공부방법

더 자세히 ▶
확인하러 가기



회계사 시험에서

재무회계란?

재무회계는 가장 기본이 되는 과목인 동시에 가장 중요한 과목입니다. 재무회계는 거래의 발생한 시점부터 여러 단계의 회계처리절차를 거쳐 재무회계의 목적인 재무제표의 작성을 목적으로 하는 과목이므로, **논리의 전개과정을 단계별로 이해하는 것이 필수적이며 이해 없는 암기식의 공부 방법은 큰 효과를 거둘 수 없습니다.**

따라서 각 주제별로 이론의 전개과정에 따른 핵심논리를 철저히 이해한 다음에 관련된 회계처리를 **직접 연습장에 손으로 작성하는 과정을 반복적으로 수행**해야만 비로소 해당 내용을 확실히 체득할 수 있게 됩니다.

회계사 시험

재무회계

학습 순서

- ① 회계원리
- ② 중급회계(1)
- ③ 중급회계(2)
- ④ 고급회계(합병회계, 연결회계, 관계기업투자주식, 외화환산, 파생상품)
- ⑤ 객관식 재무회계(1차 대비)
- ⑥ 재무회계연습(2차 대비)

회계를 처음 공부하는 수험생은 이미 대학교에서 회계원리를 수강하였더라도 반드시 회계원리를 수강하여야 합니다. 또한 단순히 수업만 듣는 것이 아니라 교재에 있는 내용을 숙지하고 교재의 연습문제와 객관식문제를 모두 풀어본 후에 중급회계로 넘어가셔야 합니다.

중급회계1은 회계원리에서 배우는 내용을 복습하고 보다 심도 있는 내용을 배우므로 회계원리를 잘 수강하셨다면 중급회계1은 무리 없이 수강하실 수 있습니다.

중급회계 2도 중급회계 1에서 배운 내용을 바탕으로 응용하므로 중급회계 1을 정확히 공부하신 후에 중급회계2를 수강하시는 것이 좋습니다. 괜히 수험생의 욕심으로 중급회계1,2를 동시에 수강하시면 안됩니다.

고급회계는 더 어려운 내용이라서 고급회계가 아니고 사업결합 등의 특수한 회계를 배우게 되므로 중급회계1,2를 모두 수강후 공부하시기를 추천드립니다.

이렇게 회계원리부터 중급회계1,2, 고급회계까지 수강하셨다면 심화강의를 수강하신 후에 객관식 강의를 수강하셔서 1차 시험을 대비하시고 1차시험을 합격하시면 2차 강의로 재무회계연습 강의를 수강하시므로 2차 시험을 대비하시면 됩니다.

재무회계 공부방법

1. 그 어떤 파트보다 중요한 것은 회계원리입니다.

재무회계는 회계원리를 기초로 하여 중급회계 및 고급회계의 순서로 학습하게 됩니다. 간혹 일부 수험생의 경우 회계원리의 내용이 중급회계에서 반복된다는 말에 따라 회계원리를 등한시 하고 바로 중급회계로 성급하게 접근하는 경우가 있습니다.

앞서 언급한 것처럼 재무회계는 흐름을 이해하는 학문으로써 회계원리에서 학습할 내용을 중급회계로 미루는 것은 산수를 못하는 학생이 수학을 하겠다는 것과 다름없다고 할 수 있습니다. 재무회계는 많은 시간과 노력을 요구하는 과목으로 **회계원리를 충분히 학습한 경우가 그렇지 못한 경우에 비하여 결과적으로 몇 배 빨리 재무회계를 극복할 수 있으므로** 성급하게 접근하지 말고 체계적인 계획 하에 회계원리를 철저히 공부하고 다음 단계로 접근하는 것이 재무회계를 가장 빠르게 학습할 수 있는 지름길임을 인지하여야 합니다.

2. 예습보다는 복습이 더 중요한 과목입니다.

회계는 공부해야 할 내용과 양이 방대하기 때문에 처음부터 제대로 복습을 하지 않으면 나중에 새롭게 다시 공부를 해야 하는 악순환에 빠지게 됩니다. 복습과 관련하여 주의할 사항은 **동영상 등 듣기 위주의 학습방법에 지나치게 의존하여서는 안된다는 것입니다.** 재무회계는 정형화되거나 확정된 진리를 이해하는 것이 아니라 상황별로 다양한 내용에 대하여 접근할 수 있는 응용능력을 요구하는 실천적 학문입니다. 따라서 **본인 스스로 직접 손으로 다양한 문제를 풀이하고 풀이과정에서 발생하는 오류를 통하여 그 원인을 분석하고 이해할 때 비로소 그 본질적인 내용을 체득하고 응용능력을 습득할 수 있게 되는 것입니다.**

학생들이 범하는 실수 중에서 가장 흔한 것이 재무회계의 학습은 회계처리를 하는 것으로 끝난다고 생각하는 것입니다. 아무리 각 거래별 회계처리를 잘하여도 그 효과가 재무제표에 어떻게 나타나는지를 파악하지 못한다면 결국 재무회계 공부를 잘못된 것이 되는 것입니다.

3. 가장 중요한 수업은 기본반 수업입니다.

많은 수험생들이 고민하는 것이 재무회계는 1차 시험과 2차 시험의 공통과목이므로 평소에는 1차 위주의 학습을 할 것인지 2차 위주의 학습을 할 것 인지입니다. 그러나 1차와 2차 시험이 모두 동일한 내용을 물어보는 시험이므로 1, 2차의 구분 없이 평상시에 기본서를 반복적으로 여러 번 공부하여 자신의 실력을 충분히 쌓아 두는 것이 가장 중요합니다. 어렵고 복잡한 문제를 반복해서 풀거나 암기하는 것이 재무회계의 실력을 갖추는 것이 아니라 각 파트별로 **기본서에 나와있는 논리적 흐름을 정확히 알 수 있도록 노력하는 것이 빠른 합격을 위한 지름길**이라 할 수 있겠습니다.

키워드 중심의 압축 강의

도식화를 통한 핵심 정복으로 어려운 개념도 직관적으로 습득!

- ☑ 학습시간은 단축, 이해력은 극대화
- ☑ 스토리텔링으로 빠른 이해 가능

해커스 회계사
정부회계 | 서상호 선생님



서상호 선생님의 “정부회계” 학습전략

회계사 시험 대비 정부회계 공부방법

더 자세히 ▶
확인하러 가기



정부회계 특징

정부회계는 CPA 1차 시험에만 다루어지는 과목으로 1차 회계학 50문제 중 5문제 비중으로 출제되고 있습니다.

정부회계는 국가회계와 지방자치단체회계로 나뉘며, 출제 비중은 국가회계가 3문제, 지방회계가 2문제 정도입니다. 출제 유형의 특성상 국가회계는 재무회계와 차이 나는 부분을, 지방회계는 국가회계와 차이 나는 부분을 중점적으로 학습할 필요가 있습니다.

문제 구성은 서술형 4문제, 계산형 1문제 정도로 서술형 문제의 출제 비중이 높습니다. 계산형 문제는 주로 국가회계 부분의 재정운영표 또는 순자산변동표와 관련하여 출제됩니다. 다만, 최근 시험 난이도 상승으로 인해 기존에 다루지 않던 형태의 계산형 문제가 출제될 수도 있습니다.

정부회계 시험은 주로 국가회계법령 및 지방회계법령과 같은 관련 법규와 국가회계기준 및 지방자치단체회계기준에 관한 규칙에서 출제됩니다. 특히 회계기준의 비중이 높으므로, 수험생 여러분은 이 부분을 우선적으로 심도 있게 학습해야 합니다.

다만, 시험 난이도 조절을 위해 행정규칙이 출제될 수도 있습니다. 따라서 회계기준에 대한 학습이 충분히 이루어졌다면, 안정적인 고득점을 위해 주요 행정규칙을 추가로 공부해두시는 것을 추천합니다.

정부회계 학습방법

정부회계는 CPA 1차 시험에서만 다루어지며, 회계학 50문제 중 5문제 비중으로 출제되기 때문에, 많은 시간을 투자하기보다는 효율적인 득점을 목표로 하는 것이 좋습니다.

정부회계를 처음 접하는 수험생이라면, 5문제 중 3~4문제를 맞히는 것을 목표로, 출제 빈도가 높은 핵심 주제를 중심으로 범위를 좁히고 내용을 정확하게 숙지해야 합니다. 이를 위해 기출문제를 통해 출제 경향과 자주 나오는 주제를 파악하고 반복 학습하는 것이 매우 중요합니다. 특히 서술형 문제에 대비하여 회계기준 내용을 정확히 암기하고, 계산형 문제의 경우 자주 다루어지는 유형을 연습해야 합니다.

정부회계가 어렵게 느껴지는 이유는 익숙하지 않기 때문입니다. 따라서 시험이 임박해서 정부회계를 시작하기보다는 재무회계 학습이 어느 정도 끝난 시점에 기본 강의를 통해 정부회계를 익숙하게 받아들이고, 시험이 임박한 시점에 객관식 문제 풀이를 통해 안정적인 실력을 만드는 것이 바람직합니다.

낯설었던 세법이 쉬워지는 강의

세법이 쉬워지는 유쾌한 핵심정리법!

- ☑ 초보자도 따라갈 수 있는 세법!
- ☑ 세법이 쉬워지는 비법

해커스 회계사
세법 | 원재훈 선생님

도식화를 통한

세법이 쉬워지는 원재훈 선생님만의 비법!

이해력과 암기력 증진!

복잡한 상속세 계산구조

+ 의제상속재산가액

+ 추정상속재산

총상속재산가액

+ 사전증여재산가액

- 비과세상속재산가액

- 과세가액불산입

- 과세가액공제액

상속세과세가액

도식화를 통한 개념 이해

상속개시일(사망일)

상속개시일 10년 전

상속개시일 1년 또는 2년 후

기증여한 액수
(ex. 건물 및 재산)

사전증여재산가액

상속세를 줄이기 위한 목적으로
사망 전 미리 증여했던 액수도
모두 합산하여 상속세 과세!

현금화한
총 액수
(ex. 1천만 원 인출)

추정상속재산

상속세를 피하기 위한 목적으로
추적할 수 없도록 현금화한 액수
모두 합산하여 상속세 과세!

개념을 정확히 이해하면, 더 빠르고 확실하게 암기할 수 있습니다.

원재훈 선생님의 “세법” 학습전략

회계사 시험 대비 세법 공부방법

더 자세히 ▶
확인하러 가기



과목소개

1) 세법

조세는 무엇에 대하여 세금을 부과할 것이냐(과세대상)에 따라 법인세, 소득세, 부가가치세 등의 세목(稅目)으로 구분되고 각 세목에 대하여 원칙적으로 하나의 세법이 존재하게 됩니다. 즉, 법인세에 대하여 법인세법, 소득세에 대하여 소득세법, 부가가치세에 대하여 부가가치세법 등이 존재하게 되는데 이러한 세법을 일반적으로 개별세법이라고 부릅니다. 또한, 모든 개별세법 전반에 걸쳐 공통적으로 적용이 되는 내용을 규정한 세법이 존재하는 데 이러한 세법을 일반세법이라고 하고 국제기본법 또는 국제징수법이 이에 속합니다. 회계사 시험에서는 세법개론 수업을 통해 세법과목을 학습하게 됩니다.

2) 세무회계

세무회계 과목은 세법개론에서 배운 내용을 토대로 하여 법인세, 소득세, 부가가치세, 상속세 및 증여세의 세액 등을 주어진 자료에 의해 실제로 계산하는 세법연습과정입니다.

기본적으로 공부할 분량이 방대할 뿐만 아니라 매년마다 세법이 개정되기 때문에 수험생이 체감하는 공부량이 상당히 많고, 그 내용도 매우 어려운 과목이어서 회계사 시험과 세무사 시험을 공부하는 수험생에게는 일반적으로 가장 공부하기 힘든 과목 중 하나로 알려져 있습니다. 회계사 2차시험(총 5과목)에서는 '세법'이란 명칭으로 하여 100점 분량으로 한 과목에 해당합니다.

세법 공부방법

1) 교과과정

지금까지 살펴본 세법의 학습을 위해서는 단계별 접근이 필요한데, 그 단계는 일반적으로 '세법개론'- '객관식 세법'- '세무회계'로 구분할 수 있습니다.

세법개론	세법에 대한 전체적인 골격을 형성하는 단계로 기본적인 개념과 내용에 대하여 학습하는 단계
객관식세법	세법개론 학습을 통해 습득한 내용을 바탕으로 각 주제별 실전문제 풀이를 통하여 공인회계사 1차 시험을 대비하는 단계
세무회계	주제별 학습내용을 확장하여 세법 전반의 유기적인 관계에 대한 이해도를 높여 공인회계사 2차 시험을 대비하는 단계

2) 학습방법

세법은 많은 수험생들이 회계학과 더불어 어려움을 느끼는 과목입니다. 그 이유 중 대표적인 사항과 그에 따른 학습방법을 소개하면 다음과 같습니다.

- ① 생소한 용어 : 처음 세법을 학습하는 수험생들은 일상적으로 사용되지 않은 용어들을 접하게 될 것입니다. 이러한 용어의 생소함이 학습의욕을 떨어뜨리는 결과를 낳게 되는데 이를 방지하기 위해서는 예습과정이 필요합니다. 심도있는 내용에 대한 예습이 아닐지라도 진도에 따라 수업할 내용에 대해 한번 정도 읽어보는 정도라도 용어의 생소함을 줄여서 강의내용의 이해도를 높이는데 도움이 될 것이기 때문입니다. 세법 입문 과정을 통해 세법에 대한 흥미를 느끼고 본격적으로 세법을 공부하기 전에 학습의욕을 고취할 수 있습니다.

② 방대한 양 : 세법과목은 앞서 잠시 언급한 바와 같이 각종 세목에 대한 내용을 학습해야 하므로 기본적으로 공부해야 할 양이 타과목에 비하여 상대적으로 방대하다 할 수 있습니다. 그렇기 때문에 그 많은 정보 중에서 핵심적인 사항을 숙지할 수 있도록 해야 하는데 이를 위해서는 강의에 대한 집중력과 효율성을 높여야 합니다. 따라서 교재의 내용 중 **강의시간동안 강조한 사항은 반드시 숙지하고, 핵심적인 사항을 적절하게 노트필기하여 본인의 것으로 만드는 과정이 필요합니다.**

③ 높은 휘발성 : 이는 앞서 설명한 세법학습내용의 양과도 연관성이 있는 것으로 많은 양의 내용습득으로 인하여 기억에 남아 있는 기간이 상당히 짧아질 우려가 있는 것입니다. 이를 줄이기 위해서는 가능한 단기간 내의 복습과정이 필요합니다. 또한, **지나친 암기 보다는 세법이 만들어지게 된 원리, 경제사회 현상 속에서 왜 그러한 규정이 발생하게 된인지 취지 등을 이해하는 것이 매우 중요합니다.** 그렇지 않고, 자칫 공식만 암기하게 되면 세법이 가장 휘발성이 높은 과목으로 남게 될 수 있습니다.

④ 타과목과의 연계성 : 세법은 세법 본연의 단독적인 내용뿐만 아니라 어느정도 타과목의 이해도 필요로 합니다. 예를 들어, 법인세법은 회계학적 이익과 세무상 이익(소득금액)의 차이를 조정하여 회사의 납부할 세액을 계산하는 과정에 대해 규정한 세법으로서 기본적인 회계학의 지식을 필요로 합니다. 또한, 세법에서는 상법상의 여러 규정을 차용하기도 합니다. 따라서, 세법과목을 공부하기 이전에 회계학 등의 선행과정을 잘 이수하시기 바랍니다.

세무회계 공부방법

1) 세무회계 공부 전 선행학습

재무회계(회계원리와 중급회계)

세법개론(법인세법, 소득세법, 부가가치세법, 상속세 및 증여세법)

2) 세무회계를 잘하는 방법

세무회계는 일단 위에서 언급한 선행학습이 어느 정도(최하 3회독 이상)는 잘 되어 있어야 합니다. 만약 선행학습(재무회계와 세법개론)을 어렵게 느끼고 있는 상태라면 세무회계를 잘 할 수 있는 방법이 없습니다.

세법개론을 공부할 때 꼭 본인만의 정리 노트를 작성해야 합니다.

선행학습과목이 어느 정도 숙지된 상태에서도 세무회계를 잘하기 위해서는 교재에 있는 문제를 꼭 연습장에 '손으로' 직접 풀어봐야 합니다.

세무회계 교재 한 권을 무한 반복하여 응용력을 키워 3일안에 교재 안에 있는 모든 문제를 풀 수 있을 정도의 능력을 키워야 한다는 것을 상기해야 합니다.

문제의 제목만 읽어도 문제에 포함된 사항들이 무엇이 있으며, 잦은 실수부분, 중요이론부분이 머리에 떠오를 수 있을 정도로 무한반복해야 합니다.

낮선 세법이 쉬워진다 초보자도 따라갈 수 있는 디테일한 세법!

- ☑ 세법의 큰 그림을 그려주는 강의!
- ☑ 문제풀이에 집중할 수 있는 강의!



해커스 회계사
세법 | 이훈엽 선생님

낮선 세법이
쉬워지는 강의!

초보자도 따라갈 수 있는 세법!

당초처분(원래의 과세처분)과 경정처분(당초처분을 바로잡는 것)간의 관계

단순 설명 → **어렵다!**

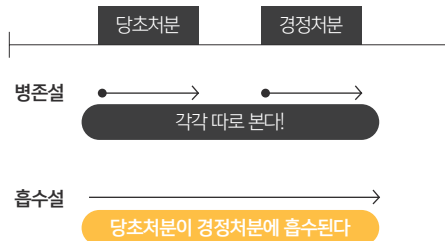
학설별 정의

병존설 당초처분과 경정처분 양자는 서로 독립하여 별개로 존재하고 경정처분은 그 처분에 의해 추가로 확정된 과세표준 및 세액 부분에만 효력이 미친다고 보는 견해

흡수설 당초처분은 경정처분에 흡수되어 소멸하고 경정처분의 효력은 다시 조사 및 결정한 과세표준 및 세액 전체에 미친다고 보는 견해

VS

핵심만 정리된 설명 → **쉽다!**



이훈엽 선생님의 “세법” 학습전략

회계사 시험 대비 세법 공부방법

더 자세히 ▶
확인하러 가기



최근 회계사

시험 경향

회계사 시험에서는 다음과 같이 출제되고 있습니다.

구 분	1차	2차	비 고
국세기본법	5문제	—	10점으로 출제될 수 있음
소득세법	10문제	30점	
법인세법	14문제	40점	
부가가치세법	8문제	20점	
상속세및증여세법	2문제	10점	
지방세법	1문제	—	

철저히 기출문제를 바탕으로 조금씩 변형되어 출제되고 있습니다. 따라서 방대한 양의 세법을 처음부터 전부 공부하기 보다는 최근 10년치 기출문제를 통해 빈출주제부터 마스터 하는 것이 수험기간을 단축시킬 수 있습니다. 2차 시험문제 또한 매년 비슷하면서 다르게 출제되는 기출경향을 보이고 있어 기출문제를 바탕으로 이론서를 보는 공부방법이 수험의 효율을 가져올 것입니다.

회계사 세법

주제별

학습순서

법인세법, 소득세법, 부가가치세법이 1차시험과 2차시험에 출제비중이 가장 높으며, 실제 우리나라의 세수입 중 가장 높은 비율을 차지하고 있습니다. 따라서 공부 범위도 많고 난이도도 어려운 법소부(법인세법+소득세법+부가가치세법)를 중점적으로 공부하시는 것이 바람직합니다. 국세기본법과 상속세및증여세법은 출제빈도와 난이도로 보아 법소부를 정립한 뒤 공부하는 것이 좋습니다. 지방세법은 1문제가 출제되고 2차에 출제되지 않으므로 버리셔도 무방합니다.

(*) 법소부 중 무엇을 먼저 공부하는 지는 크게 중요하지 않으나, 회계학 이론을 바탕으로 두고 있는 법인세는 회계공부를 어느 정도 한 뒤 하는 것이 좋습니다.

회계사 세법

학습 방법

세법은 공부할 양이 워낙 많고, 용어도 어렵고 휘발성이 엄청 높습니다. 따라서 뒤에 내용을 배우다보면 앞부분 내용이 전혀 기억 나지 않는 충격과 공포를 느낄 수 있습니다. 전혀 겁내지 마시고 처음 1회독은 정말 세법이란 이런 과목이구나 정도를 느끼기만 해도 충분하며, 2회독부터 본격적으로 세법을 공부하는 것이 대부분 합격생들이 겪었던 상황이니 1회독 기본강의 수강시에는 인내심을 갖고 어려워도 끝까지 참고 완강하면 2회독부터 훨씬 잘 이해되고, 까먹는 주기도 줄어들어 점점 점수가 오르면 잘 참고 회독을 하는 것이 중요합니다.

참고로 수험의 효율을 가질려면 기본강의부터 최근 기출문제들을 접하면서 시험에 어떻게 나오는지 파악하는 것이 큰 도움을 줄 것입니다.

회계사 세법**학습 전략****1) 이론서와 문제집은 하나**

수험생이 세법을 공부하면서 가장 많이 실수하는 부분은 이론서만 또는 문제집만 보는 것입니다. 처음으로 세법을 공부하시는 분은 보통 이론서만 봅니다. 그 이유를 저의 수험경험으로 추측해보면

첫째, 이론을 완벽히 숙지 못했다는 생각 / 둘째, 문제를 풀면 틀릴 것 같은 생각이 들기 때문입니다. 그러나 수험생은 이론을 배운 내용이 문제를 통해 이론을 정리해야 합니다. 기출문제는 문제이자 하나의 사례이므로 이론만 공부했을 때 이해되지 않은 부분이 문제를 통해 이해되는 부분이 많습니다. 따라서 관련된 기출문제를 통해 이론을 문제에 적용시킬 수 있어야 하며, 어떤 이론과 관련된 내용인지 숙지하여야 합니다.

결론적으로 단기간에 수험생이 시험에 합격하기 위해선 이론서와 문제집을 하나의 연결고리로서 이론서에서 배운 내용을 문제에 적용시키며, 틀린 문제와 모르는 문제는 이론서를 통해 깨우치는 반복을 하셔야 합니다.

2) 방대한 양의 세법

수험생이 방대한 양의 세법을 줄이기 위해선 기출문제를 분석하셔야 합니다.

기출문제에는 세법시험의 출제경향이 담겨있습니다. 즉, 기출문제는 세법 내용이 이론형 또는 계산형으로 출제되는지, 출제빈도수가 많은지 적은지 등을 알려주는 지도이므로 기출문제를 단순히 암기하는 것에 그치지 않고 어떻게, 왜, 출제되었는지 계속 생각하셔야 합니다.

따라서, 수험생은 처음부터 세법내용을 전부 다 공부하기보다는 출제빈도수가 높은 주제를 우선적으로 공부하되, 빈도수가 낮거나 어려운 주제는 2회독 또는 3회독 이상 후 공부하는 것이 전략이 될 수 있습니다.

3) 유기적으로 연결되어 있는 세법

세법이 어려운 이유 중 하나는 책에 앞부분 내용과 책에 중간, 뒷부분 내용이 유기적으로 연결되어 있는 부분이 많다는 점입니다. 수험생은 그 날 배운 내용을 그 날 복습하며, 이해안되는 부분은 이해하려고 노력하되, 그래도 안된다면 일단 넘어가시는 것이 중요합니다.

유독 많은 양과 유기적으로 연결되어 있는 세법을 제대로 이해하기 위해선 짧은 기간동안 일정 이상의 회독을 하시는 것이 중요합니다.

체계를 이해하고 핵심만 학습하는 강의!

핵심을 압축하는 접근법으로 원가관리회계 마스터!

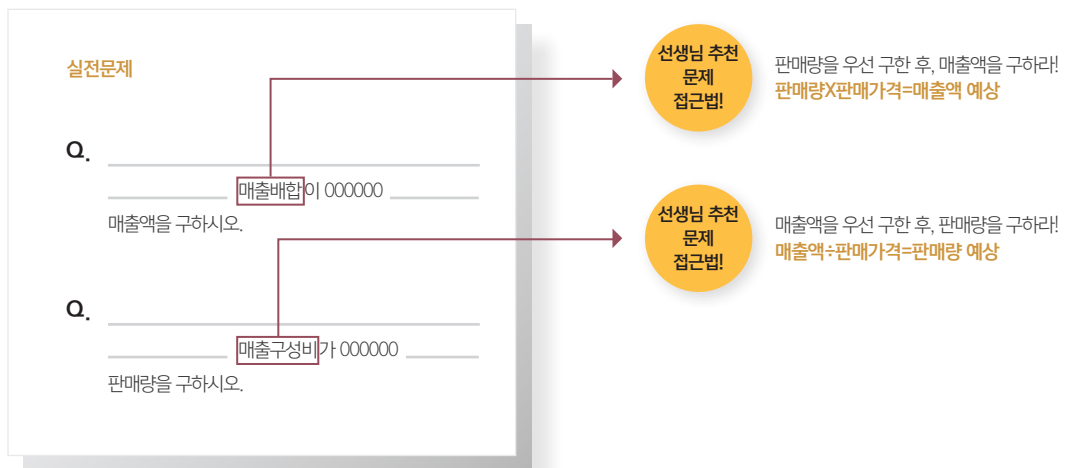
- ☑ 다양한 기본 예제 학습
- ☑ 암기할 내용을 최소화!

해커스 회계사
원가관리회계 | 강경태 선생님



문제별 접근법으로 실전 감각 UP!

핵심 포인트를 찾아 단 번에 문제를 풀어나갈 수 있습니다.



강경태 선생님의 “원가관리회계” 학습전략

회계사 시험 대비 원가관리회계 공부방법

더 자세히 ▶
확인하러 가기



원가관리회계

과목소개

회계사 시험에서 공식적인 시험과목 명칭은 원가회계이나 시험범위는 원가관리회계입니다. 원가관리회계는 원가회계와 관리회계로 구분되며, 원가회계는 제조기업이 생산하는 제품의 원가를 계산하는 다양한 방법들을 배우는 회계이고, 관리회계는 기업내부의 경영자 및 관리자가 필요로 하는 유용한 정보(① 계획과 통제 ② 의사결정 ③ 전략경영에 유용한 정보)를 제공하는 회계로서 원가정보를 기업내부 경영활동에 활용하는 회계입니다.

원가관리회계	원가회계	제품원가계산방법
	관리회계	계획과 통제, 의사결정, 전략경영에 유용한 정보제공

원가관리회계

학습순서

원가관리회계 기본서	객관식 원가관리회계	파이널 1차 원가관리회계	1차 합격	원가관리회계 연습서	파이널 2차 원가관리회계	2차 합격
전체 틀 생기기 기본이론 이해 및 연습	1차 시험 대비 객관식 문제 연습	1차 시험 대비 정리 및 기본 다지기		2차 시험 대비 주관식 문제 연습	2차 시험 대비 최종 정리	

회계사 시험 내

원가관리회계

출제비중

회계사 원가관리회계는 1차 시험과 2차 시험에서 출제됩니다. 1차 시험(객관식)에서는 회계학 50문항 중 원가관리회계가 약 10문항이 출제되므로 상대적으로 비중이 높지 않습니다. 그러나 2차 시험(주관식)에서는 원가관리회계가 1과목 100점(4문제 ~ 6문제)으로 출제가 되며 **2차 시험의 당락을 결정할 만큼 난이도가 매우 높은 과목**으로 악명이 높습니다. 2차를 합격하는 것이 우리들의 목표이므로 여러분들은 처음부터 2차를 염두에 두고 학습하시기 바랍니다.

출제비중	1차(객관식)	회계학 50문항 중 약 10문항 → 비중이 높지 않음
	2차(주관식)	원가회계 100점 → 비중이 높고 어려움

원가관리회계를

잘하기 위한

방법론

- 1) 원가관리회계는 대부분 계산형 문제로 출제가 되므로 암기식 학습을 할 경우에 응용문제(출제비중이 높음)를 풀 수가 없습니다. 따라서 **철저히 이해 위주의 학습**을 하여야 합니다.
- 2) 원가관리회계는 먼저 원가관리회계라는 숲의 전체 틀을 파악하고 나서 그 다음에 숲을 구성하는 나무 하나하나를 구체적으로 알아 가는 방법으로 학습하여야 합니다. 그렇게 하여야만 노력 대비 높은 성과를 얻을 수 있습니다.
- 3) 원가관리회계는 문제의 풀이방법이 별도로 정해진 것이 없으며 매우 다양합니다. 그러나 이론파트의 **예제에서부터 연습문제까지 동일한 풀이방법으로 풀어야 합니다.** 그렇게 하여야 빠르게 풀 수 있게 되며, 이 점이 시험에서 중요합니다.
- 4) 원가관리회계는 숫자에 밝은 사람과 논리적인 사고를 좋아하는 사람이 유리합니다. 그러나 수학을 그다지 필요로 하지는 않습니다.
- 5) 원가관리회계는 실수를 하였을 때 다른 과목보다 훨씬 더 치명적인 결과를 초래할 수 있습니다. 특히 2차 시험에서 다른 과목보다 한 문제의 배점이 높기 때문에 더욱 더 그렇습니다.

요약하면, 원가관리회계는 2차 시험의 당락을 결정하는 중요한 과목이고, 대부분 계산형 문제이므로 철저히 이해 위주와 동일한 풀이방법으로 학습을 하여야 하는 과목입니다.

시험 출제 중심 학습법!

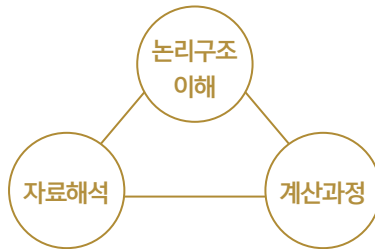
다양한 문제를 최소한의 틀로 해결하는 원가관리회계!

- ☑ 도식화를 통한 이해력 증진!
- ☑ 간결하고 논리적인 접근!

해커스 회계사
원가관리회계 | 엄윤 선생님

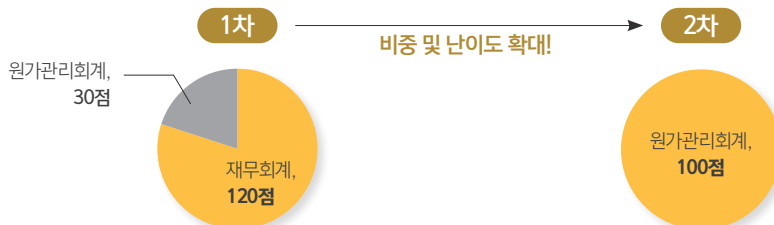
회계사 원가관리회계 특징

원가관리회계는 원가회계와 관리회계로 구분되며 문제풀이는 단순 계산이 아닌 논리적인 구조를 이해한 상태에서 자료해석과 정확한 계산과정이 필요합니다. 단순 암기위주의 학습으로는 대비하기 어렵습니다.



회계사 원가관리회계 시험 비중

1차 객관식 시험에서는 비중이 작으나 일정 점수 확보를 위하여 필요한 과목이며, 2차 주관식 시험에서는 비중이 크고 상대적으로 어려워 최종 합격을 위하여 반드시 일정 점수를 획득해야 하는 과목입니다.



엄운 선생님의 “원가관리회계” 학습전략

회계사 시험 대비 원가관리회계 공부방법

더 자세히 ▶
확인하러 가기



회계사

원가관리회계

학습전략

1) 주제별 주요 핵심사항 정리

1차 시험에서의 원가회계는 회계학 총 40문항 중에 15문항 정도가 출제됩니다. 따라서, 상대적으로 공부할 분량이 많은 재무회계에 비하여 합격을 위한 전략 과목으로 잘 활용할 수가 있습니다. 전 범위에 걸쳐 모든 주제를 골고루 다루고 있으며 각 주제별 주요 사항들을 묻는 문제들 위주로 구성되어 있습니다. 따라서, 지엽적인 부분 보다는 전체적인 내용을 숙지한 상태에서 주제별 주요 핵심사항들을 정리한다면 상당히 좋은 결과를 얻을 수 있을 것으로 생각됩니다.

2) 자료정리 연습을 철저히

2차 시험에서의 원가관리회계는 1차 시험에 비하여 주어진 자료가 많아 체감난이도는 상당히 클 수 있습니다. 또한, 자료정리에 많은 어려움을 느낄 수 있어 사전에 연습문제를 통하여 충분한 대비가 이루어져야 합니다. 따라서, 자료정리에 대한 연습을 철저히 한다면 실제 난이도는 그다지 크지는 않습니다. 2차 시험에 대비하기 위해서는 반드시 2차 대비 연습문제를 통해서 대형화된 문제에 적응하여야 합니다.

3) 전형적인 문제 선별 및 반복 연습

효율적인 학습방법으로는 응용문제보다는 각 주제별 주요내용들을 다루는 전형적인 문제들을 선별해서 반복적으로 연습을 하는 것이 중요합니다. 각 장 별 3문제~5문제 정도를 선별해서 자료정리와 실제 답안작성을 꾸준히 연습하신다면 좋은 결과를 얻을 수 있을 것입니다.

컴팩트 재무관리!

이해위주 학습으로 재무관리 기본 완성!

- ☑ 재무관리 핵심 포인트 압축정리!
- ☑ 2차까지 연계되는 개념 설명

해커스 회계사
재무관리 | 윤민호 선생님



윤민호 선생님의 “재무관리” 학습전략

회계사 시험 대비 재무관리 공부방법

더 자세히 ▶
확인하러 가기



재무관리 과목소개

재무관리(financial management)를 좁은 의미로 정의한다면 기업재무론(corporate finance)을 의미하지만, 넓은 의미로 정의한다면 금융투자론(financial investments)을 포함합니다.

기업재무론은 기업이 필요한 자본을 조달하고 이를 운용하는 것과 관련된 사항들을 연구하는 학문이며, 금융투자론은 주식이나 채권과 같이 정형화된 금융상품과 이를 기초로 파생된 파생금융상품(선물, 옵션, 스왑 등)의 균형가격과 이를 이용한 투자기법에 대한 사항들을 연구하는 학문입니다.

회계사 시험 에서의 재무관리

재무관리는 회계사 시험에서 1차 시험과 2차 시험에 모두 출제되는 과목입니다.

1차 시험(5지 선다형 객관식)에서는 경영학의 한 분야로 출제되며 전체 경영학 40문제 중에서 약 40%(15~16문제)의 배점을 차지합니다.

2차 시험(계산과 논술 위주의 주관식)에서는 100점이 배점되는 별도의 과목으로 출제됩니다.

재무관리 과목의 특징

재무관리는 회계사 시험 과목들 중에서 가장 난이도가 높은 과목으로 인식되고 있습니다. 이는 다른 과목들과 비교했을 때 공식을 도출하는 것과 같은 수학적인 내용이 많이 포함되어 있으며, 수험생들이 이전까지는 접하지 못했던 분야에 대한 학습이 많은 부분을 차지하고 있기 때문입니다.

따라서 최초 학습시 필요한 수학적 접근이 내용에 대한 직관적인 이해를 어렵게 하는 부분도 있으며, 내용이 워낙 추상적이기에 처음 학습하면서 쉽게 이해되지 않는 부분도 있습니다. 하지만, 일정 수준의 학습량이 누적된 이후에는 학습한 내용의 휘발성도 적고 추가로 암기할 사항도 다른 과목에 비해서는 적은 과목이며, 재무회계나 세법과 달리 내용이 개정되는 사항도 거의 없기 때문에 새로운 내용으로 업데이트하는데 들어가는 노력도 거의 없다고 할 수 있습니다.

재무관리 학습방법

1) 1차 시험 대비

재무관리 기본서에 대한 학습은 1차 시험은 물론 2차 시험까지의 회계사 시험을 준비하는 전체 과정에서 가장 중요한 과목이며, 2차 시험을 마칠 때까지 재무관리 기본서는 반드시 계속 참고해야 합니다.

최초 학습시에 수학적 기초지식이 필요하지만, 수준 높은 수학적 지식을 필요로 하는 것은 아니므로 미리부터 거부감을 가질 필요는 없습니다. 다만, 학습하면서 중간에 나오는 **공식의 도출과정을 최대한 이해하고, 도출된 공식은 반드시 기억**해야 합니다. 최초 학습할 때는 너무 많은 공식을 암기해야 하는 것처럼 느낄 수 있으나, 추후에 다시 정리하면 암기해야 할 공식의 수는 그다지 많지 않습니다.

실제 1차 시험에서 공식을 이용한 계산형 문제는 그렇게 어렵지 않게 출제되지만, 해당 공식을 도출하는 과정에서 관련 내용에 대한 이론적인 이해가 이루어지므로 공식의 암기는 물론이며, 공식의 도출 과정에 대해서도 반드시 이해하려는 노력이 필요합니다. 회계사 1차 시험에서 재무관리가 차지하는 비중이 많지 않기에 1차 시험에서 재무관리에 투입하는 노력을 최소화하는 수험생들을 많이 보아왔으나, 이러한 수험생들은 1차 시험에 합격하는 경우에도 재무관리 기본서에 대한 학습량이 부족한 상황에서 2차 시험을 준비하기에 최종합격의 가능성이 매우 낮을 수밖에 없습니다.

2) 2차 시험 대비

2차 시험에 대한 학습은 주로 복합적인 문제풀이 위주로 이루어집니다. 처음 2차 시험에 대한 학습을 시작할 때는 먼저 해설을 보면서 출제되는 문제들의 유형과 해당 유형문제들의 풀이방법에 대한 이해를 높이는 방법을 추천합니다. 다만, 이러한 방법으로 1회독이 지난 후에는 해설에 의존하지 않고 최대한 스스로 문제를 고민하면서 풀어보기를 권합니다.

재무관리 2차시험에서는 각 주제의 내용들을 종합적으로 정리하는 문제들과 더불어 기존에 기출되었던 문제를 더욱 응용하거나 새로운 주제의 문제가 종종 출제되는 경향이 있으므로 이러한 문제를 제대로 해결하기 위해서는 스스로 사고하는 능력이 필요합니다. 문제들에 대해 스스로 고민하는 시간이 많아질수록 재무관리 문제풀이 능력은 더욱 향상될 수 있습니다.

경영학은 단순한 암기과목이 아니다!

다독(多讀)을 통한 경영학의 기본논리 체득!

- ☑ 암기과목이라는 고정관념은 NO!
- ☑ 이해 위주 학습으로 합격까지!



해커스 회계사
경영학 | 이인호 선생님

이인호 선생님의 “경영학” 학습전략

회계사 시험 대비 경영학 공부방법

더 자세히 ▶
확인하러 가기



경영학 과목소개

경영학은 기업의 목적을 달성하기 위해 가지고 있는 한정된 자원의 최적배분 의사결정을 다루는 학문입니다.

이러한 자원에는 재무적 자원, 인적자원, 원자재, 상품 등이 있기 때문에 경영학은 의사결정의 관점에서 재무관리, 인적자원관리, 생산운영관리, 마케팅의 분야로 구성되어 있고, 추가로 경영학원론, 경영전략, 조직행동론, 경영과학 등의 세부과목들이 있습니다. 여기서 공인회계사 1차시험 범위는 재무관리, 조직행동론(경영학원론 일부 포함), 인적자원관리(경영전략 일부 포함)에 해당합니다.

이 중에 재무관리는 공인회계사 2차 시험 과목에도 해당하기 때문에 재무관리는 2차 시험을 고려하여 시험 준비하는 것이 더 효율적입니다.

분야별 출제 비중

CPA 1차시험 경영학은 총 32문항이 출제되며, 이 중에 재무관리가 75%~85%의 비중을 차지합니다. 따라서 재무관리를 제외한 조직행동론(경영학원론 일부 포함)과 인적자원관리(경영전략 일부 포함)의 비중은 15%~25%를 차지합니다.

경영학 학습방법

경영학이라는 과목이 시험과목으로서 가지는 특수성을 고려하여 경영학이 **단순한 암기과목이라는 고정관념을 버리고, 최대한 이해가 수반된 암기를 하는 것**이 기억도 오래 가고 시험장에서 발생할 수 있는 실수를 줄여 줄 것입니다.

일반적으로 공인회계사 시험을 준비하는 학생들은 경영학을 암기과목이라고 생각하기 때문에 경영학이 가지는 논리성 보다는 무조건 암기하려고 하고, 얼마 지나지 않아 자신을 떠나가는 암기내용들을 보며 자괴감에 빠지곤 합니다. 따라서 다음과 같이 경영학을 공부할 것을 조언합니다.

1) 다독(多讀)을 해야 합니다.

경영학 교재에서 설명하고 있는 내용들을 무조건 암기하는 것이 아니라 다독을 하다보면 우선 경영학 용어들에 익숙해 질 것이며, 시간이 지나다 보면 자연스럽게 경영학의 기본적인 논리를 체득하게 될 것입니다.

2) Top-Down 방식의 학습방법이 경영학을 이해하는 최적의 방법입니다.

경영학의 전체적인 구조와 기본개념을 이해하고 해당 내용들에 대해 세부적인 내용을 정리하는 형태의 학습방법은 실전에서 좀 더 유연성 있게 대응할 수 있도록 해 줄 것입니다.

3) 수험생의 입장이 아니라 출제자의 입장에서 공부하려고 노력해야 합니다.

일반적으로 수험생의 입장에서 공부하려다 보면 무조건 외워야지 하는 생각을 떨쳐 버릴 수가 없습니다. 그러나 해당 범위 내에서 문제를 출제해야 한다는 입장에서 공부를 하게 되면, 오히려 이해의 속도를 빠르게 하여 이해에 필요한 시간을 최대한 줄여 줄 것입니다.

4) 서브노트의 중요성은 아무리 강조해도 지나치지 않습니다.

서브노트는 시험에 임박한 시점에서 경영학을 끝까지 잡을 수 있도록 도와주는 역할을 해 줄 것입니다.

직관적으로 알 수 있는 쉬운 경제학!

이론 학습과 수업 중 반복 훈련으로 쉬워지는 경제학!

- ☑ 생소한 경제용어, 그래프로 쉽게 배운다!
- ☑ 경제학에 대한 두려움 타파!

해커스 회계사
경제학 | 김중국 선생님



시험은

낮선 경제용어와 친숙해지고 효율 극대화로 고득점까지 노린다!

전략이다!

김중국 선생님의 강의법

쉽게 이해하는 경제학 용어! 1차 합격을 위한 기본 쌓기!

변화량



1. 같은 수량(100)으로 변한 건 맞지만 질적으로 같은 변화라고 볼 수는 없다(표현의 미흡함)

변화율



1. 100%만큼 증가했다, 50% 증가했다, 33.3% 감소했다라고 질적인 변화를 표현할 수 있다
2. 100에서 200이 될 때가(100%), 200에서 300이 될 때보다(50%) 빠르다고 '속도'의 개념을 담을 수 있다.
3. 물가의 변화율은 "물가상승률", 경제의 변화율은 "경제성장률"이라고 표현한다.



한 번의 설명으로 다양한 개념 정리!

김종국 선생님의 “경제학” 학습전략

회계사 시험 대비 경제학 공부방법

더 자세히 ▶
확인하러 가기



상대적으로

낮은

거시경제학

체감난이도

미시경제학 (시장원리)	수요와 공급을 탐구하고 시장을 분석하며 일반균형을 고찰합니다. 대략 45%의 출제비중을 보이고 있으며, 거시영역에 비해 늘 난이도가 높습니다.
거시경제학 (정부정책)	총수요와 총공급을 분석하고 정부정책을 학파별로 고찰합니다. 대략 38%의 출제비중을 보이고 있으며, 미시영역에 비해 평이한 난이도를 보여줍니다.
국제경제학 (무역과금융)	국제무역을 분석하고 국제금융을 고찰합니다. 대략 17%의 출제비중을 보이고 있으며, 최근 난이도가 가파르게 높아지고 있습니다.

局경제학

강의특장:

3力

1) 교재力 : 펼치고 압축하라!

局경제학 교재는 **540개의 포인트**들로 구성되어 기본부터 심화까지 펼쳐져 있으나 局정리로 표현되는 빈출포인트로 압축됩니다.

2) 강의力 : 목표를 설정하라!

局경제학 강의는 핵심틀을 중심으로 한 개념정립과 서술식-수리식-그래프식 문제를 중심으로 한 문제적응을 통해 정확하고 빠르게 정답을 찾아가도록 훈련시켜주는 최적화 강의를 지향합니다.

3) 관리力 : 쉽지는 일요특강!

局경제학 관리는 자투리 시간활용을 지향합니다. 또한 쉽지는 일요특강을 통해 짜임새있는 관리로 합격의 고지를 선점하게 도와줍니다.

局경제학

학습방법:

이용후생

(利用厚生)

1) 시험은 학문의 토론장이 아닙니다. 모든 내용을 알아야만 도전할 수 있는 영역도 아닙니다.

정확한 정답을 빠르게 골라내면 됩니다. "기구를 편리하게 쓰고 먹을 것과 입을 것을 넉넉하게 하여, 국민의 생활을 나아지게 함."으로 설명되는 이용후생은, 정확하고 빠르게 정답을 선택하여 점수가 나오는 이른바 '최종병기'로 해석될 수 있습니다. **불필요한 학습은 지양하고 진짜 점수로 연결되는 학습법**을 최종병기로 갖고 닦아야 합니다. 이러한 최종병기를 만들어내기 위한 사전 작업이 필요합니다.

2) '계산력을 키운다! 직관력을 키운다! 그리고 버리고 시간을 잡아라!'

정확하고 빠르게 정답을 선택하려면 계산 문제부터 친숙해져야 합니다. 본격적인 경제 학습에 앞서 수리적 개념은 반드시 정복해야 합니다. 5지 선다식 문제를 출제하다 보면 정답을 배치하는 어느 정도의 규칙이 있습니다. 이러한 규칙과 출제자의 의도를 간파하는 직관력은 고득점의 7부 능선을 넘게 합니다. 마지막으로, 모든 문제를 완벽하게 풀려다 보면 오히려 시간이 부족해진다는 점을 명심해야 합니다. 즉, 5지 선택지 중 맞는 정답이 있다면 바로 선택하고 다음 문제로 넘어가야 합니다. 실수를 두려워하여 지체하면 바로 시간의 늪에 빠질 수 있습니다. 버리고 시간을 잡아야 하는 이유입니다.

3) '단권화된 기본서의 핵심 주제를 요일별로 반복하라!'

방대한 기본서는 반드시 단권화시켜야 합니다. 이와 함께 '소리학습법'을 소개합니다. 핵심주제별로 알짜 내용을 소리내어 성우처럼 읽어보세요. 그리고 어려운 내용은 요일별로 분류하여 자투리 시간 때 반복 숙지하세요(자투리학습법). 가령 수요일은 조세 및 보조금의 귀착 등과 관련된 사회적 잉여 부분만 반복하는 것입니다.

어려운 경제학을 심플하게 이해할 수 있는 강의!

선택과 집중으로 심플하게! 이해로 通하는 경제학!

- ☑ 기출 포인트 중심 학습!
- ☑ 그래프에 집착하지 않기!

해커스 회계사
경제학 | 서호성 선생님



회계사 경제학

경제학의 선입견을 버리자.

- 1) 경제학은 계산이 많은 수학이다?
- 2) 다른 사람들이 어려운 과목이라고 말한다?

쓰지 않았던 용어들을 경제학에서 사용하는 것입니다. 우리가 영어 단어를 처음 배울 때, 그 단어를 익히기까지 얼마나 많은 시간을 투입하여 공부했는지는 생각해 봅시다. 용어를 서술하는 방식에 익숙해지려면 시간이 필요합니다. 그 시간만 지나면 경제학은 분명히 재미있는 과목이 된다고 단언할 수 있습니다.

회계사 경제학 특징

1) 미시경제학 : 고난이도 문제의 미시 집중 현상

회계사 경제학의 경우 거시보다는 미시경제학에 중점을 두고 있습니다. 미시 경제학의 난이도는 매우 높은 편입니다. 다른 시험과 달리 객관식 경제학에서 중시하는 기본내용을 바탕으로 높은 수준의 응용력까지 측정하는 것을 추구하는 경향을 보입니다. 따라서 타 경제학 객관식 시험보다 미시 부분은 좀 더 보수적인 공부를 통해 세부적으로 준비할 필요가 있습니다.

2) 거시경제학과 국제경제학 : 개념과 그래프 해석 중시

거시 경제학의 경우 미시경제학과 달리 학파별 대립이 많이 이루어지는 영역입니다. 따라서 객관식으로 그 내용을 모두 다루기에는 적합하지 않으므로 과거에 많이 다루었던 논란이 없는 부분들이 출제됩니다. 빈출 주제의 확실한 계산법과 다양하게 표현되는 그래프를 읽고 이해하는 능력이 요구됩니다.

국제 경제학은 다른 객관식 경제학보다 심화된 내용이 출제되며 최근 시사적 흐름에 따라 환율과 국제수지 관련 문제의 출제빈도가 높아지고 있습니다.

서호성 선생님의 “경제학” 학습전략

회계사 시험 대비 경제학 공부방법

더 자세히 ▶
확인하러 가기



회계사

경제학

고득점 방법

경제학에서 가장 중요한 것은 여러 번 반복하는 것입니다. 내용을 차근차근 쌓아 나가면 반드시 내 것이 됩니다. 다만 여러 번 반복한다고 시간이 많이 드는 것은 아닙니다. 아는 만큼 시간은 점점 줄어듭니다.

1. 입문과정

경제학을 시작하는 과정입니다. 이 시작과정에서는 경제학의 기본이 담겨있습니다.

- 1) 경제학에서 주로 등장하는 용어의 정리
- 2) 경제학에서 사용하는 미분 계산과 그래프 보는 법
- 3) 경제학의 기본적 개념 뼈대 완성

이 세가지를 중심으로 삼고 있습니다. 다만 초심자의 경우 모두 이해할 필요는 없으며 전체적인 흐름을 파악하는 것이 중요합니다. 이 강의를 들으면 경제학에 대한 기본적 두려움은 사라질 것이고 이를 통해서 기본이론을 들을 때 부담감이 덜해질 것입니다.

2. 기본이론 강의

회계사 경제학의 정수인 강의입니다. 기본강의를 통해서 회계사에 주로 출제되는 내용을 모두 다룹니다. 하지만 모든 경제개념이 중요한 것은 아닙니다. 시험과 관련된 개념의 중요도에 따라서, 그래프를 그려야 하는 것과 그리지 않아도 되는 것을 반드시 구분하여 공부해야 합니다.

그래프를 그리는 것이 중요한 것이 아닙니다.

경제학을 처음 공부할 때 선생님께서 그려주는 그래프를 예쁘게 그리느라고 시간을 다 보낸 적이 있을 것입니다. 오히려 그래프를 따라 그리다가 수업의 포인트를 놓친 적도 많았을 텐데요.

강조하여 말하러 ‘그래프를 그리는 것이 가장 중요한 것이 아닙니다.’ 물론 특정 계산을 해야 하는 그래프는 그릴 수 있어야 합니다. 하지만 모든 그래프를 그릴 수 있는 능력을 가질 필요는 없습니다. 경제 그래프에서 중요한 것은 모양이 아닌 X축과 Y축에 어떤 변수가 들어가며 이 그래프가 말하고자 하는 것이 무엇인지를 파악하는 것에 초점을 두어야 합니다. 그래프의 모양보다는 말하고자 하는 결론에 집중합니다.

3. 객관식 문제풀이

회계사 경제학에서 나오는 부분은 반드시 정해져 있습니다. 회계사 경제학을 정복하기 위해서는 문제만 보더라도 어떻게 풀어야 한다는 것이 확립되어야 합니다. 객관식 문제풀이 강의에서는 핵심기본개념을 다시 한번 점검하고 공무원 등의 쉬운 난이도부터 어려운 회계사 기출문제풀이 순으로 진행하는 것이 좋습니다. 수업에서 문제풀이 과정을 모두 번호를 매겨 순차적으로 이해시키는 것을 목표로 하며 그 과정이 여러분들에게 체득되게 할 것입니다. 풀이방법이 익숙해지면 내가 어느 부분이 약한지 파악할 수 있으므로 자연스럽게 즐기면서 문제를 풀게 될 것입니다.

우리가 보는 시험은 주관식이 아닙니다. 문제가 원하는 이론의 결론을 정확하게 알고 있어야 합니다. 객관식 경제학을 정복하려면 빈출 주제와 해당 문제를 정확하게 이해하고 문제가 원하는 답을 찾을 수 있는 지가 관건입니다. 어느 정도 핵심 내용과 이론을 정리하게 되면 객관식 문제를 많이 풀어 유형별로 대처 방안을 준비해 두어야 합니다. 특히 계산문제 같은 경우는 자주 나오는 스타일을 파악하여 반복함으로써 반사적으로 풀 수 있을 정도로 숙달시켜야 합니다.

4. 최종정리 & 동형모의고사

기본적 내용을 O, X로 다시 한번 점검하고 실제 시험과 유사한 형태로 실전모의고사로 최종 점검하면 원하는 점수를 맞을 수 있을 것입니다. 모의고사는 회계사 경제학 문제 유형과 유사하므로 지속적 출제 포인트를 반복 출제함으로써 모의고사가 진행되면서 점수가 반드시 오르게 될 것입니다.

법리를 암기하지 않는 강의

생활사례로 알아보는 기업법의 기본이론!

- ☑ 사례를 통해 쉽게 접근하는 상법!
- ☑ 개념부터 전체 흐름까지 파악하는 강의!

해커스 회계사
기업법 | 이정엽 선생님



이정엽 선생님의 “기업법” 학습전략

회계사 시험 대비 기업법 공부방법

더 자세히 ▶
확인하러 가기



과목소개

상법 과목	실정법인 상법 중 일부 내용			공인회계사법	외부감사법
	상법총칙	상행위	회사법		

출제형식은 객관식이며 40문제 중 상법총칙에서 5문제, 상행위에서 3문제, 회사법에서 24문제, 어음수표법에서 8문제가 주로 출제되었습니다. 2025년 시험 개정되면서 어음수표법은 시험범위에서 제외되고, 공인회계사법 및 외부감사법이 추가되었습니다.

학습대상

상법 학습의 대부분은 조문의 내용 그 자체와 조문에 대한 해석을 이해하고 암기하는 것입니다. 조문을 해석한 내용으로는 학설과 판례가 있습니다. 수험생 입장에서는 이 중 판례를 정확히 이해하고 암기하는 것이 중요합니다. 판례는 법조문에 대한 법원(특히 대법원)의 유권해석으로서 조문의 해석 내용을 묻는 문제는 대부분 학설 보다는 판례에서 출제되기 때문입니다.

학습방법

1) 학습의 방향

주요 테마에 집중하여 깊이 있게 공부하기 보다는, 전 범위에 걸쳐 넓게 공부하되 조문 자체의 내용과 그에 관한 기초법리를 숙지하는 정도로 알게 하면 충분합니다. 출제경향이 그렇기 때문입니다.

학습방법

2) 공부 방법

기본서 학습	기출문제 풀이	
기본법리 숙지	출제경향 파악	실전문제풀이 기술 습득

학습의 목적이 시험 합격인 만큼 기출문제풀이에 더 비중을 두어야 합니다. 다만 기본서를 통한 학습이 선행되지 않으면 이해 없는 암기 위주의 공부가 될 수밖에 없습니다. 그러면 지문이 기출문제 지문과 약간만 달라져도 답을 찾기가 어려워집니다. 그러므로 기출문제풀이 전에 **반드시 기본서를 통한 이해 위주의 학습이 선행되어야 합니다.** 특히나 최근 들어 문제의 난이도가 조금씩 높아지고 있는 출제경향을 고려하면 더더욱 그러합니다

구체적인

학습방법

: 강의 수강의

중요성

1. 기본서 학습 단계

수험생들은 대부분 법학 분야에서는 입문자에 해당하기 때문에 강의 수강 없이 혼자 책만 읽는 방법으로는 기본법리 습득에 한계가 있을 수밖에 없습니다.

상법 책을 보면 생소한 법률 용어가 자주 등장합니다. 그런데 그 용어에 대한 설명은 책에 없습니다. 상법은 민법의 특별법이라 상법을 공부하는 사람은 민법의 기본 개념들을 알고 있다고 전제하므로 상법 책에는 이에 대한 설명이 없는 것입니다. 이 개념들은 강의를 통하여 습득할 수밖에 없습니다.

기초 개념뿐만이 아닙니다. 상법을 비롯한 모든 법이 기본적으로 권리의무 관계에 대한 규율이고 법에 의해 인정된 권리는 소송을 통하여 실현되기 때문에, 상법상의 법리를 제대로 이해하려면 권리가 실현되는 과정인 소송절차를 아주 기초적인 수준에서나마 알고 있어야 합니다. 이는 소송실무의 경험이 있는 변호사의 강의 수강을 통하여 해결하는 것이 가장 좋습니다.

2. 기출문제풀이 단계

기출문제풀이 단계에서의 강의 수강은 시험점수와 직결되므로 더 중요합니다.

학습은 먼저 문제를 풀어보고 해설을 읽으며 지문별로 해당 지문이 묻고자 하는 포인트가 무엇인지를 파악하고 그와 관련된 조문, 판례 등을 암기하는 방식으로 이루어집니다. 그런데 기출문제집 해설에는 해당 지문의 이해를 위해 필요한 최소한의 설명만 나와 있지 모든 설명이 다 나와 있지는 못합니다. 해당 지문과 직접 관련된 내용만 나오고 그 지문의 정확한 이해를 위해 필요한 주변 내용은 나오지 않습니다. 학습 효과를 극대화하기 위해서는 이와 같은 내용도 반드시 알아야 함에도 불구하고 말입니다. 이런 부분은 모두 강의 수강을 통해 해결할 수밖에 없습니다.

3. 맺는 말

상법 공부 방법은 비교적 단순합니다. 강의 수강과 함께 기본서를 통해 기본기를 다지고 기출문제풀이를 통해 실전감각을 익히면 됩니다. 먼저 기본서를 처음부터 끝까지 다 보고 그 다음에 기출문제풀이에 들어가도 되고, 진도 순서에 따라 기본서 보고 해당 부분 기출문제를 풀어보는 방식으로 해도 괜찮습니다. 이는 각자의 선택입니다. 다만 필자는 후자를 더 추천해 줍니다.

시험에 최적화된 교재와 자료 단순화로 학습시간 단축

그림으로 기초를 세우고 필기노트로 필수 내용만 학습!

- ☑ 이론과 실무를 접목한 종합 강의!
- ☑ 가장 쉽게 설명하는 섬세하고 깊이 있는 강의!



해커스 회계사
기업법 | 하영태 선생님

하영태 선생님의 “기업법” 학습 전략

회계사 시험 대비 기업법 공부방법

더 자세히 ▶
확인하러 가기



과목소개

기업법은 상법 중 상법총칙법, 상행위법, 회사법과 회계사법, 외부감사법을 포함한 회계사 자격증 취득을 위한 시험과목입니다. 내용을 간략히 소개하면 다음과 같습니다.

- 1) 상법총칙 : 기업이 영업활동을 위해 필요한 인적자원과 물적자원의 운영에 대한 내용을 규정하고 있습니다.
- 2) 상행위법 : 기업의 영업행위, 민법에 대한 영업행위의 특칙, 특정한 영업행위를 하는 기업에 관하여 규정하고 있습니다.
- 3) 회사법 : 법인기업인 회사의 종류, 설립, 자본조달, 운영, 구조조정, 회계 해산 등에 관하여 규정하고 있습니다.
- 4) 회계사법 : 공인회계사 제도의 확립을 위한 자격취득 방법, 등록 및 개업, 권리와 의무 등에 관하여 규정하고 있습니다.
- 5) 외부감사법 : 외부감사를 받는 회사의 회계처리와 외부감사인의 회계감사에 관하여 필요한 사항을 규정하고 있습니다.

학습 TIP

노트필기는 강의 노트로 대체하고 **최대한 내용 설명을 통한 이해에 집중하는 것을 추천드립니다.** 기본이론 강의에서는 이해에 초점을 맞추어 핵심주제에 대한 고민이 필요하므로, **기본서를 긴 호흡으로 읽으면서 이해하려고 노력해야 합니다.** 조문 확인은 기업법조문판례에 있는 내용으로 복습하는 것이 필수적이며, 복습은 시간절약과 학습효과 증대를 위하여 동영상으로 학습을 권장합니다.

출제경향

시험제도 개편으로 어음법·수표법이 폐지되고 회계사법과 외부감사법이 신설되었습니다. 매년 출원인원이 늘어나고 1차 합격인원수도 증가하고 있습니다. 출제범위 사전예고제도가 도입되어 **출제범위를 예측할 수 있고, 출제내용은 기업법 조문과 판례에 초점이 맞추어져 있습니다.**

주제	56회(21)	57회(22)	58회(23)	59회(24)	60회(25)
상법총칙	2	2	3	2	2(예고)
상행위	6	6	5	6	6(예고)
회사법	24	24	24	24	24(예고)
어음·수표법	8	8	8	8	-
회계사법	-	-	-	-	4(예고)
외부감사법	-	-	-	-	4(예고)

수험전략과 주의사항

기업법 관련 기본제도의 취지와 내용이해를 위한 수험적합성 강의수강이 필요합니다.

이에 따라 시간을 절약할 수 있는 컴팩트한 교재의 선택과 출제 가능한 쟁점과 키워드로 핵심을 설명하는 스마트한 강사의 선택이 중요합니다.

학습범위에 비해 출제 가능한 쟁점이 한정되어 있어 반복 출제 특징인 점을 인식하여야 합니다. 기출된 쟁점과 판례에서 반복해서 출제되는 경향이 있습니다. **출제가능한 제도를 정확하게 숙지하고 관련 쟁점 및 키워드를 단권화 하는 것이 필요하고, 회계사법과 외부감사법은 판례가 많이 없고 조문위주로 쉽게 출제될 것으로 예상됩니다.** 학습범위에 대한 욕심 버리고 오직 시험에 나오는지에 초점을 갖고 공부하는 것이 효율적입니다.

구체적인 학습방법

1) 시험범위 설정

조문+판례만이 수험대상이며 기출문제를 통한 수험범위를 확정하는 것이 중요합니다. 수험범위를 과감히 줄이고 출제가능 쟁점관련 조문+판례로 정조준 하여야 합니다. 지엽적인 내용 과감히 버리고 중요한 내용 위주로 공부해야 합니다.

2) 학습절차 : 기본서 이해 → 조문판례 기출확인 → 문제연습 → 요약정리 → 최종암기

문제연습은 조문판례 기출지문을 숙지한 후 확인학습용으로 활용하고 내용이 익숙해질 때까지 반복하는 것이 좋습니다.

3) 복습방법

동영상 복습으로 반복을 해야 시간 및 이해력 측면에서 학습효율성이 높아집니다. 초보자는 현재 수강 과목에만 올인 하여야 해당과목의 숲과 나무를 볼 수 있고, 2년 이상 경험자는 적절한 시간 안배를 바탕으로 복수의 과목을 중복학습 할 수 있습니다.

재무관리, 공식도출과정의 이해로 해결! 기업법, 조문과 판례를 통해 초시생도 쉽게 학습!

단기 고득점, 해커스 경영에서 가능합니다!



해커스 회계사
기업법 | 이정엽 선생님

해커스 회계사
재무관리 | 윤민호 선생님

해커스 회계사
기업법 | 하영태 선생님

4 PART

시작부터 합격까지, 해커스 경영아카데미

01 해커스 경영아카데미 학원

- 1) 학원 시설
- 2) 오시는 길

02 해커스 경영아카데미 연간 커리큘럼

03 해커스 경영아카데미 강의

- 1) 학원 고시반
- 2) 인강 300% 환급반/평생수강반
- 3) 학원 방문상담

04 해커스 경영아카데미 교재

01 해커스 경영아카데미 학원

학원시설



강의실 | 3층 + 4층 + 5층
경영아카데미 최강 선생님들의 강의를
최고의 음향 장비를 통해 만날 수 있는 강의실



독서실 | 3층(세계빌딩) / 6층(우송빌딩)
별도 신청 후 이용 가능, 남녀 구분 전용석으로 편안하게 학습 가능

자습실 | 4층
수강해택 혹은 별도 신청 후 이용 가능



개인 사물함 | 3/4층



공용 PC | 3/4층



도시락방 | 3층



스탠딩 데스크 | 3/4층




복사기 | 3/4층

오시는길

해커스 경영아카데미 강남역캠퍼스

서울특별시 서초구 서초대로 73길 12 세계빌딩 4층(커피빈 건물) | 강남역 2호선 9번 출구 도보 3분

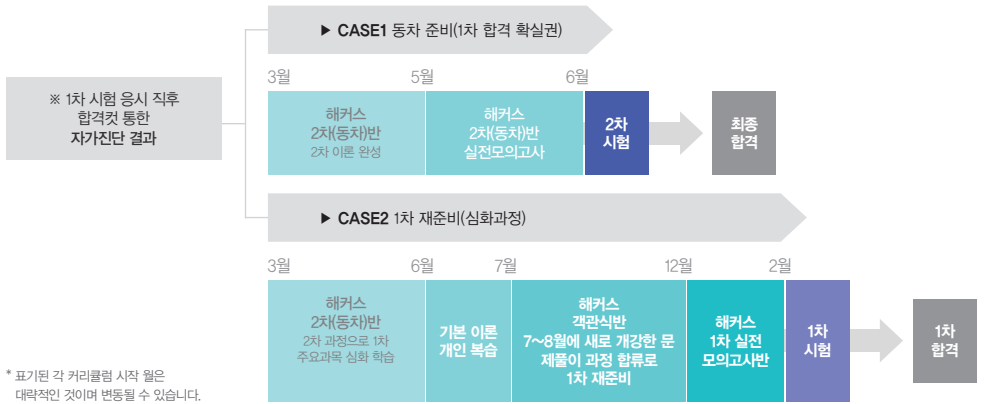


수강문의	02-599-3011
운영시간	08:30~22:30
학습상담	평일 09:00~17:00 / 주말(공휴일) 09:00~16:00
상담신청	<p>해커스 경영아카데미 사이트(cpa.Hackers.com) 접속 → 학원안내 → 학습상담 → 상담희망 일자 선택 · 상담내용 기입 후 신청 → 학원 방문</p> <p style="text-align: right;">지금 바로 ▶ 상담 신청하기</p> 

02 해커스 경영아카데미 연간 커리큘럼

회계사

합격 커리큘럼



인강

학습 순서



* 2시간 진도 학습시 시간 학습은 필수입니다.

합격 커리큘럼 ▶
더 상세히 확인하기



03 해커스 경영아카데미 강의

해커스 회계사 합격 가이드북

해커스 회계사 학원 고시반

해커스 회계사

학원 고시반

이런 분들에게 추천!



무엇을, 언제, 어떻게
준비해야 할지
몰라 막막한 수험생



학습 습관을 잡고
남들처럼 공부에
집중하고 싶은 수험생




회계사 시험일까지
수강료 및 독서실 지원을
받고 싶은 수험생!

학원 고시반만의

강력한 동기부여

혜택!



회계사용 관리형
독서실 무료!



고시반 수강생 한정
추가 퀴즈 제공!



고시반 성적 우수자
포상 제공!

*상품 예시 이미지/매월 변경

합격을 위한

추가 혜택까지!



학원 커리큘럼 모두 수강!
회계사 전체 커리큘럼
한번에 수강 가능!



무제한 복습 인강 제공!
회계사 시험일까지
무제한 회독 가능!

해커스 토익 700 + 해커스 지텔프



어학 인강 2종 무료!
해커스 토익+지텔프로
어학 응시자격 완성!

해커스 회계사 인강 300% 환급반/평생수강반

환급반/평생반,
이런 분들께
추천해요!

300% 환급반



**'환급'이라는
동기부여를 원하는 분**



**목표 수험기간
2~3년 이내**

평생수강반



**넉넉한 수강기간을
원하는 분**



**목표 수험기간
3~4년 이상**

해커스 회계사가
제공하는
합격 지원 혜택!

**회계사 필수
입문교재 8종 무료**



*비매품, PDF

**학원 종합반
무료 수강권 제공**



**핵심이론정리/
객관식/2차(동차)
무료수강권**

*개강 1주 전 안내문자 발송.
기본 수강기간 내 최대 2회 가능

**수험생을 위한
특별 교재 4종 무료**



*비매품, 일부 PDF

300% 환급반은?


**합격 시 최대
777만원 환급 가능!**



*환급: 미션 달성 시(인터뷰 참여 필수), 제세공과금 본인부담
*777만원: 정가결제 후 제세공과금 제외 전 금액

평생수강반은?

**합격할 때까지
평생 수강 가능!**



*기본 수강기간 이후 365일씩 매년 연장 가능, 인증 필요

해커스 경영아카데미 학원 방문상담 이벤트

더 자세히 확인하러 가기 ▶



회계사 시험과
관련된 모든 궁금증
해결 가능!

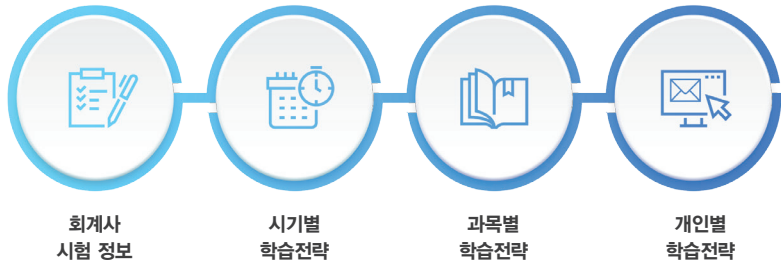


전공자가 아닌데, 합격할 수 있을까요?

직장을 다니면서, 시험 준비할 수 있나요?

인강과 실강, 어떤 것을 들어야 하죠?

회계사 시험,
이제는 맞춤 전략이
필요합니다!



방문 상담하면
특별 혜택까지!



회계사 입문 무제한 패스
수강료 할인권 제공!
*발급 후 2주 간 사용 가능



회계사 입문용 교재
+가이드북 무료!
*회계원리 필기노트 2종 중 택1, 비매품

04 해커스 경영아카데미 교재

회계사 시험 최종합격까지! 해커스 경영아카데미의 회계사 교재를 소개합니다.

입문·기본서



개정 내용 및 최신 출제 경향을 반영한 회계사 입문/기본서입니다.

실전서



회계사 1차 또는 2차 시험 대비를 위해 문제연습에 최적화 되어 있는 실전서입니다.

요약서



핵심이론을 체계적으로 정리한 회계사 요약서입니다.

해커스 교재에서 다루는 문제들만 충분히 연습하셔도
합격에는 전혀 지장이 없습니다.

- 56회 회계사 시험 18개월 동차 합격생 민경현 -

입문 · 기본서

- 저자 직장 인강과 함께 기초 개념 완성으로 학습 효율 UP!
- 시험 출제 가능성이 높은 핵심 이론만 엄선해 수록!
- 기출문제 및 빈출 지문 수록!
- 최신 개정법령 및 출제 경향 반영!

실전서

- 해커스 선생님이 직접 집필하여 출제의도 파악 가능!
- 최신 경향 문제 수록으로 어떤 출제 유형도 대비 가능!
- 상세하고 친절한 해설로 문제풀이 방법 습득 가능!
- 시험과 동일한 양식을 제공하여 실전 감각 UP!

요약서

- 핵심 포인트만 엄선하여 정리!
- 핵심 이론을 기출문제와 연계하여 문제풀이까지 한번에!
- 상세한 설명부터 학습 노하우까지 습득 가능!
- 전략적인 학습을 위한 핵심 암기 포인트 수록!

해커스 회계사 1차 실전 모의고사



문제지

실제 시험 난이도의 776문제의 실전 문항으로 구성되어 있습니다. 출제 가능성이 높은 적중 예상 문제로 구성하였습니다.

답안지

실제 시험과 동일 양식의 OMR 카드로 시간 안내와 마킹 연습이 가능합니다.

해설지

정답해설&오답해설까지 기재되어 있어 오답까지 체크하여 효율적으로 취약점을 확인할 수 있습니다.

해커스 모의고사를 보는 동안 선생님께서 기존에 다루지 않던 내용들을 많이 출제하셨는데 실제 시험장에서 정말 많은 도움이 되었습니다.

- 56회 회계사 시험 18개월 동차 합격생 민경현 -

해커스 회계사 2차 실전 모의고사



문제지

해커스 과목별 선생님이 직접 출제한 실제 시험 난이도의 실전 문항으로 구성하였습니다. 최신 출제 경향 및 기출 포인트를 반영하였습니다.

답안지

실제 시험과 동일 양식의 답안지로 서술형 문제풀이 연습이 가능합니다.

해설지

선생님이 작성한 문제풀이 전략과 해설로 취약점을 확인하고 실전 감각을 향상시킬 수 있습니다.

어느 챕터에서 출제되었는지, 어떤 생각을 요구하는지 생각하면서 리뷰하면 큰 도움이 될 것이라고 생각합니다. 모의고사를 보고 간 덕분에 무난한 합격이 예상됩니다.

- 해커스 수강생 정*희

합격률을 높여주는 해커스 회계사 모의고사!

모의고사 문제지

24. ㈜하늘은 20×1년 1월 1일 액면금액 ₩5,000,000, 표시이자를 연 10%, 매년 말 이자 지급, 만기 3년, 보장수익률 연 12%인 신주인수권부사채를 ₩4,800,000에 발행하였다. 발행 당시 신주인수권이 없는 일반사채의 유효이자율은 연 15%이다. 동 신주인수권부사채는 사채액면금액 ₩20,000당 보통주 1주(액면금액 ₩5,000)를 ₩10,000에 인수할 수 있는 조건이 부여되어 있다. 20×2년 1월 1일에 신주인수권부사채의 60%(액면금액 기준)에 해당하는 신주인수권이 행사되었다.

3년 기준	₩1의 현재가치	장상연금 ₩1의 현재가치
12%	0.71178	2.40183
15%	0.65752	2.28323

2년 기준	₩1의 현재가치	장상연금 ₩1의 현재가치
12%	0.79719	1.69005
15%	0.75614	1.63571

신주인수권부사채로 인하여 ㈜하늘의 20×2년도에 인식할 이자비용은 얼마인가?

- ① ₩904,342 ② ₩950,742 ③ ₩767,887
④ ₩704,342 ⑤ ₩604,443

- 실제 시험 난이도와 매우 유사
- 출제 가능성이 높은 문제만 구성
- 변형 문제도 대비하여 고득점 완성

모의고사 해설지

【문 25】 ㉠
1) 영업에서 창출된 현금흐름 : $2,150,000 + 30,000 - 10,000 + 77,000 + 38,000 - 15,000 - 8,000$
= 2,262,000
2) 이자비용 지급액 : 32,500
차) 이자비용 30,000 대) 현금지급액(역산) 32,500
미지급이자 감소 2,500
3) 배당금 수령액 : 14,000
차) 현금수령액(역산) 14,000 대) 배당금수익 10,000
미수배당금 4,000
4) 법인세지급액 : 368,600
영업에서 창출된 현금흐름 2,262,000 - 법인세지급액 - 이자비용지급액 32,500 + 배당금수령액 14,000 = 영업활동순현금유입액 1,884,900
5) 법인세비용 : 360,200
차) 이전법인세부채 감소 1,400 대) 당기법인세부채 증가 3,000
법인세비용(역산) 360,200 현금(법인세지급액) 368,600
6) 20×1년 당기순이익 : $2,150,000 - 360,200 = 1,789,800$

- 선생님의 노하우로 작성된 해설
- 취약점 확인 후 보완 가능
- 오답 풀이로 회독 증강

경제학, 핵심 위주의 단계별 반복 학습! 경영학, Top-Down 학습 방식으로 다회독!

단기 고득점, 해커스 경영에서 가능합니다!



해커스 회계사
경제학 | 서호성 선생님

해커스 회계사
경제학 | 김종국 선생님

해커스 회계사
경영학 | 이인호 선생님



회계사
적중 예상
무료 모의고사

과목별 적중 예상 무료 모의고사

과목별 적중 예상 무료 모의고사

재무회계

문제 1 재무보고를 위한 개념체계 중 유용한 재무정보의 질적특성에 관한 설명 중 옳지 않은 것은?

- ① 재무보고서는 경제적 현상을 글과 숫자로 나타내는 것이다. 재무정보가 유용하기 위해서는 목적적합한 현상을 표현하는 것뿐만 아니라 나타내고자 하는 현상의 실질을 충실하게 표현해야 한다.
- ② 중립성은 신중을 기함으로써 뒷받침된다. 신중성은 불확실한 상황에서 판단할 때 주의를 기울이는 것을 말한다.
- ③ 신중을 기한다는 것은 자산과 수익이 과대평가되지 않고 부채와 비용이 과소평가되지 않는 것을 의미한다. 그러나 신중을 기한다는 것은 자산이나 수익의 과소평가나 부채나 비용의 과대평가를 허용한다.
- ④ 재무보고서의 화폐금액을 직접 관측할 수 없어 추정해야만 하는 경우에는 측정불확실성이 발생한다. 합리적인 추정치의 사용은 재무정보의 작성에 필수적인 부분이며, 추정이 명확하고 정확하게 기술되고 설명되는 한 정보의 유용성을 저해하지 않는다.
- ⑤ 재무정보의 예측가치와 확인가치는 상호 연관되어 있다. 예측가치를 갖는 정보는 확인가치도 갖는 경우가 많다.

정답 ③ 신중을 기한다는 것은 자산과 수익이 과대평가(overstated)되지 않고 부채와 비용이 과소평가(understated)되지 않는 것을 의미한다. 마찬가지로, 신중을 기한다는 것은 자산이나 수익의 과소평가나 부채나 비용의 과대평가를 허용하지 않는다. 그러한 그릇된 평가(misstatements)는 미래 기간의 수익이나 비용의 과대평가나 과소평가로 이어질 수 있다.

문제 2 한국채택국제회계기준에서 규정하는 무형자산에 대한 다음의 내용 중 옳은 것은?

- ① 무형자산은 계약상 또는 법적 권리로부터 발생해야 하고, 그러한 권리는 기업실체와 분리될 수 있어야 한다.
- ② 특정 경영능력이나 기술적 재능은 미래경제적효익을 충분히 기대할 수 있으므로 무형자산으로 계상할 수 있다.
- ③ 프로젝트의 연구단계에서 발생한 지출은 항상 발생한 기간의 비용으로 처리한다.
- ④ 무형자산에 대한 지출로 과거 보고기간의 재무제표나 중간재무제표에서 비용으로 인식한 지출이라 하더라도 그 후의 기간에 무형자산의 취득원가로 인식될 수 있다.
- ⑤ 사업결합 전에 무형자산이 피취득회사에 의해 인식되어야만 피취득회사의 무형자산을 영업권과 분리하여 인식할 수 있다.

정답 ③ ① 무형자산은 기업실체나 다른 자산으로부터 분리될 수 있거나, 계약상 또는 법적권리로부터 발생해야 한다. 따라서, 둘 중 하나의 요건만 충족하면 무형자산의 식별가능성을 충족하는 것이며, 계약상 또는 법적권리로부터 발생하는 경우 그러한 권리가 기업실체 또는 기타 권리와 의무로부터 이전될 수 있거나 분리가능한지는 고려하지 아니한다.

② 특정 경영능력이나 기술적 재능은 그것을 사용하여 미래경제적효익을 확보하는 것이 법적 권리에 의하여 보호되지 않는다면 일반적으로 무형자산의 정의를 충족할 수 없다.

④ 무형자산에 대한 지출로 과거 보고기간의 재무제표나 중간재무제표에서 비용으로 인식한 지출은 그 후의 기간에 무형자산의 취득원가로 인식될 수 없다.

⑤ 무형자산이 식별가능하다면 사업결합 전에 무형자산이 피취득회사에 의해 인식되었는지 여부에 상관없이 피취득회사의 무형자산을 분리하여 인식한다.



원가관리회계

문제 1 다음은 20×1년 ㈜한국의 직접노무원가에 대한 표준원가 자료이다. 20×1년 중 생산 활동에 투입된 실제작업시간은 얼마인가?

실제생산량	3,000개
단위당 시간표준	10시간
직접노무원가 실제발생액	₩15,000,000
임률차이(불리)	₩5,000,000
능률차이(유리)	₩2,000,000

- ① 20,000시간 ② 22,000시간 ③ 25,000시간
④ 30,000시간 ⑤ 32,000시간

정답 ③

AQ X AP	AQ X SP	SQ X SP
	25,000시간 X 400	3,000개 X 10시간 X 400
= ₩15,000,000	= ₩10,000,000	= ₩12,000,000
	-5,000,000	+2,000,000
임률차이 ₩5,000,000 U		능률차이 ₩2,000,000 F

문제 2 ㈜한국은 품질관련 활동원가를 예방원가, 평가원가, 내부실패원가 및 외부실패원가로 구분하고 있다. 다음에 제시한 자료 중 외부실패원가로 집계할 금액은?

제품보증수리활동	₩21,000
원재료 검사활동	11,000
직원 품질교육활동	50,000
고객서비스센터활동	6,000
불량품 재작업활동	8,000
설비보수 및 유지활동	5,000
판매기회 상실로 인한 기회비용	18,000
공정검사활동	7,000
설계개선활동	10,000

- ① ₩35,000 ② ₩43,000 ③ ₩45,000
④ ₩53,000 ⑤ ₩57,000

정답 ③

예방원가 : 직원 품질교육활동, 설비보수 및 유지활동, 설계개선활동

평가원가 : 원재료 검사활동, 공정검사활동

내부실패원가 : 불량품 재작업활동

외부실패원가 : 제품보증수리활동 ₩21,000+고객서비스센터활동 ₩6,000+판매기회 상실로 인한 기회비용 ₩18,000 = ₩45,000

해설인강 지금 확인! ▶



세법

문제 1 설립등기 된 바 없으나 「국세기본법」상 법인으로 보는 단체에 관한 설명이다. 옳지 않은 것은?

- ① 주무관청의 허가 또는 인가를 받아 설립되거나 법령에 따라 주무관청에 등록된 사단, 재단으로서 수익을 구성원에게 분배하지 아니하는 것은 법인으로 보아 국세기본법과 세법을 적용한다.
- ② 공익을 목적으로 출연(出捐)된 기본재산이 있는 재단은 수익을 구성원에게 분배하더라도 법인으로 보아 국세기본법과 세법을 적용한다.
- ③ 「국세기본법」에 따른 법인으로 보는 단체는 「법인세법」상 비영리법인으로 본다.
- ④ 법인으로 보는 단체에 대해서는 청산소득에 대한 법인세를 과세하지 않으며, 또한 수익사업에서 생긴 소득에 한정하여 각 사업연도 소득에 대한 법인세를 과세한다.
- ⑤ 관할 세무서장의 승인에 따라 법인으로 의제하는 단체가 구성원에게 이익을 분배하는 경우 승인의제법인의 요건에 위배되는 것이므로 승인이 취소될 수 있다.

정답 ② 공익을 목적으로 출연(出捐)된 기본재산이 있는 재단으로서 수익을 구성원에게 분배하지 않는 경우에 한하여 법인으로 본다.

문제 2 제조업을 영위하는 영리내국법인 (주)A(일반기업회계기준 적용기업)의 제14기(2024.1.1~2024.12.31.) 유가증권 관련 자료이다. 유가증권과 관련하여 제14기 세무조정으로 익금에 산입할 금액으로 옳은 것은? (단, 수입배당금 익금불산입 규정은 고려하지 않는다.)

- (1) 2022.1.1. (주)B의 주식을 주당 5,000원에 1,000주를 취득하였다.
- (2) 2022.5.1. (주)B가 주식발행초과금(채무면제이익분은 아님)을 자본에 전입함에 따라 무상주 200주를 수령하였다.
- (3) 2023.3.1. (주)B의 주식을 주당 7,000원에 1,000주를 취득하였다.
- (4) (주)B의 2024.4.1. 유상감자 결의 후, (주)A가 보유한 주식 중 600주를 주당 8,000원에 대가를 지급하고 감자하였다.
- (5) (주)A는 유가증권 평가방법을 신고하지 아니하였으며, 감자 시 (주)A의 회계처리는 다음과 같다.

- ① 600,000원
- ② 720,000원
- ③ 1,200,000원
- ④ 2,400,000원
- ⑤ 4,800,000원

정답 ③

구분	금액	근거
1. 감자대가	4,800,000	600주 × 8,000
2. 취득원가	2,400,000	200주 × "0" 400주 × 6,000원
3. 의제배당	2,400,000	

- ① 감자 전 2년 이내에 의제배당에 해당하지 아니하는 자본준비금의 전입이 있는 경우에는 자본준비금의 전입으로 취득한 주식을 먼저 소각한 것으로 보며, 취득가액은 '0'으로 한다.
- ② 무상주 외의 주식은 평균법을 적용한 단가 주당 6,000원으로 한다.
- ③ 회계상 처분이익 1,200,000원과 세무상 의제배당과의 차액 1,200,000원을 익금에 산입한다.

해설인강 지금 확인! ▶



문제 3 갑은 자신의 X 토지를 2021년 5월 그의 배우자 을에게 증여하였고, 을은 2024년 7월 그 토지를 식당 운영에 사용하려는 개인 병에게 양도하였으며, 거래당사자들은 증여일 및 양도일에 각각 등기이전을 마쳤다. 이 거래에 대한 소득세법상 과세내용에 관한 설명 중 옳은 것은? (갑, 을, 병은 거주자이고, 토지는 국내에 있으며 양도금액은 모두 을에게 귀속되었다)

- ① X 토지의 양도소득세 납세의무자는 갑이다.
- ② X 토지의 양도차익을 계산할 때 갑이 지출할 자본적지출액은 필요경비에 포함하지 않는다.
- ③ 을이 해당 토지를 증여받은 것에 대해서는 증여세를 부과하지 않는다.
- ④ 갑과 을이 2024년 1월에 협의이혼한 경우에도 X 토지의 양도소득세를 계산할 때 취득가액은 갑의 취득 당시 금액으로 한다.
- ⑤ 갑과 을은 X 토지의 양도소득세에 관하여 연대납세의무를 진다.

정답 ④ ① 을이 납세의무자이다.
 ② 갑이 지출할 취득가액과 자본적지출을 포함한다.
 ③ 이월과세가 적용되는 경우에는 을에게 증여세를 부과한다.
 ④ 이혼한 경우에도 이월과세규정은 적용된다.
 ⑤ 이월과세가 적용되는 경우에는 연대납세의무가 없다.

문제 4 「부가가치세법」상 국내사업장이 없는 외국법인 A가 제공하는 용역에 관한 설명 중 옳은 것은?

- ① A로부터 용역을 공급받는 갑이 국내에서 그 용역을 과세사업에 사용하는 경우 갑은 그 대가를 A에게 지급하는 때 부가가치세를 징수하여야 한다. 단, 관련 매입세액은 부가가치세법에 따른 공제대상이다.
- ② A가 국내에서 사업자등록을 한 위탁매매인을 통해 국내에서 용역을 공급하는 경우 A가 해당 용역을 공급한 것으로 본다.
- ③ A가 국내에 이동통신 단말장치를 통해 구동되는 게임 용역을 공급하는 경우 국외에서 해당 용역이 공급되는 것으로 본다.
- ④ A가 정보통신망을 이용하여 전자적 용역 거래가 가능한 오픈마켓을 운영하고 있는 국외사업자인 B를 통해 해당 용역을 국내에 제공하고 있는 경우 B는 관련 부가가치세액을 납부할 의무가 있으나 관련 과소신고가산세는 부과하지 않는다.
- ⑤ 국외사업자인 A가 정보통신망을 이용하여 전자적 용역 거래가 가능한 오픈마켓을 운영하고 있는 국내에서 사업자등록을 한 사업자 병을 통해 해당 용역을 제공하고 있는 경우 병이 그 용역을 국내에 공급하는 것으로 본다.

정답 ⑤ ① 과세사업에 사용하는 경우에는 대리납부의무가 없다.
 ② 국내사업자인 위탁매매인이 해당 용역을 공급하는 것으로 본다.
 ③ A가 국내에 이동통신단말장치를 통해 구동되는 게임 용역을 공급하는 경우 국내에서 해당 용역이 공급되는 것으로 본다.
 ④ B는 부가가치세 납세의무가 있으며 무신고가산세, 과소신고가산세, 납부지연가산세를 부담한다.



재무관리

문제 1 20X1년 초 현재 시장이자율은 연 2%이다. 1년 후 시점인 20X1년 말부터 40년간 매년말 100원씩을 지급하는 기말연금의 현재 가치를 계산하시오. (단, 이라고 가정하며, 가장 근사치를 고르시오.)

- ① 2,250원 ② 2,326원 ③ 2,547원
④ 2,738원 ⑤ 2,981원

정답 ④ $PV = \frac{100\text{원}}{0.02} - \frac{100\text{원}}{0.02} \times \frac{100\text{원}}{0.02} = 2,737.56\text{원}$

문제 2 (주)파랑은 450,000원의 초기 구입자금에 소요되는 기계장치를 구입하여 운영하는 신규 투자안의 실행을 고려하고 있다. 기계 장치의 내용연수는 3년이며, 내용연수말 잔존가치는 0원으로 하여 정액법으로 감가상각된다. 신규 투자안을 실행하는 경우에 투자시점에 25,000원의 순운전자본이 추가로 필요하고, 투자기간 동안 매출이 매년 200,000원씩 증가될 것이며, 기계장치는 투자기간 종료시점에 장부가액과 상이하게 30,000원에 처분될 것으로 예상된다. 투자안의 자본비용은 10%이고, 법인세율은 40%인 경우에 이 신규 투자안의 순현재가치(NPV)를 계산하시오. 단, 감가상각비를 제외한 영업비용은 변동이 없으며, 현금흐름은 투자시점과 매년말에 발생함을 가정한다.

- ① 4,120원 ② 4,570원 ③ 4,940원
④ 5,330원 ⑤ 5,860원

정답 ③ 증분영업현금흐름 : $200,000원 \times (1-0.4) + 0.4 \times (450,000원 - 0원) \div 3년 = 180,000원$
 내용연수말 처분에 따른 현금유입액 : $30,000원 - (30,000원 - 0원) \times 0.4 = 18,000원$

$$NPV = -(450,000\text{원} + 25,000\text{원}) + \frac{180,000\text{원}}{1.1} + \frac{180,000\text{원}}{1.1^2} + \frac{180,000\text{원} + 25,000\text{원} + 18,000\text{원}}{1.1^3} = 4,939.9\text{원}$$



해설인강 지금 확인! ▶

경영학

문제 1 시스템 이론(system theory)에 대한 다음 설명 중 가장 적절하지 않은 것은?

- ① 시스템은 특정 목적을 달성하기 위하여 여러 개의 독립된 구성요소가 상호간 유기적인 관계를 유지하는데, 이러한 유기적인 관계를 통해 항상 긍정적인 성과를 보이게 된다.
- ② 시스템은 결과지향성(goal seeking), 전체성(holism), 이인동과성(equilifinality), 개방성 등의 성격을 가진다.
- ③ 폐쇄시스템에서 시스템의 경계는 경직되고 통과하기 어렵지만 개방시스템의 경우에는 좀 더 유연하여 통과하기 쉽다.
- ④ 버나드(Barnard)는 조직을 개인이 생물학적 한계를 극복하여 목적을 달성하기 위한 수단으로 형성하게 되는 인간의 협동적 노력의 결합체로 보고 있다.
- ⑤ 사이먼(Simon)은 관리인 가설을 현실적 인간 모델로 하여 인간행동을 분석하였다.

정답 ① 시스템은 특정 목적을 달성하기 위하여 여러 개의 독립된 구성요소가 상호간 유기적인 관계를 유지하는데 유기적인 관계를 통해 긍정적인 성과와 부정적인 성과를 보이게 되는데, 긍정적인 성과를 보이는 경우를 시너지 효과(synergy effect)라고 하고 부정적인 성과를 보이는 경우를 엔트로피(entropy)라고 한다.

문제 2 지식경영(knowledge management)에 대한 다음 설명 중 적절한 항목은 모두 몇 개인가?

- A. 통합적인 지식경영 프레임워크를 성공적으로 수행하기 위해서는 문화, 전략, 프로세스, 정보기술과 같은 구성요소가 필요하다.
- B. 지식경영프로세스는 지식생산, 지식저장, 지식공유, 지식활용의 단계로 나누어 볼 수 있다.
- C. 연결화(combination)는 한 사람의 암묵지가 다른 사람의 암묵지로 변환되는 과정이다.
- D. 지식은 암묵지(tacit knowledge)와 형식지(explicit knowledge) 간의 상호변환과정을 통해 창출된다.

- ① 0개 ② 1개 ③ 2개
④ 3개 ⑤ 4개

정답 ⑤ C만 적절하지 않은 항목이다. 연결화(combination)는 각기 다른 형식지를 분류, 가공, 조합, 편집해서 새로운 형식지로 체계화하는 과정이고, 사회화(socialization)는 한 사람의 암묵지가 다른 사람의 암묵지로 변환되는 과정이다.



해설인강 지금 확인! ▶

경제학

문제 1 J씨는 특정한 주식(A)에 투자하여 수익을 얻으려고 한다. 이때 시장 포트폴리오의 기대수익률과 분산은 각각 2%와 3%이며, 무위험자산의 수익률은 1%이다. 주식(A)과 시장포트폴리오의 공분산은 6%이다. 자산가격결정모형(CAPM)에 의하면 주식(A)의 기대수익률은?

- ① 1% ② 2% ③ 3% ④ 4% ⑤ 5%

정답 ③ 주식 A의 기대수익률=무위험자산의 수익률+주식A의 위험프리미엄이고, 주식A의 위험프리미엄=(시장 포트폴리오의 기대수익률-무위험자산의 수익률)×(주식(A)와 시장포트폴리오의 공분산/시장 포트폴리오의 분산)이다. 따라서 주식 A의 기대수익률=무위험자산의 수익률+주식A의 위험프리미엄=1%+(2%-1%)×(6/3)=3%이다.

문제 2 패스트푸드 판매업자인 A씨는 아래와 같은 최대지불용의금액을 갖고 있는 두 명의 고객에게 햄버거, 감자튀김, 콜라를 판매한다. 판매전략으로 묶어팔기(Bundling)를 하는 경우, 햄버거와 묶어 팔 때가 따로 팔 때보다 이득이 더 생기는 품목과 해당상품을 햄버거와 묶어 팔 때 얻을 수 있는 최대 수입은?

구분	최대지불용의금액		
	햄버거	콜라	묶어팔기
고객 (ㄱ)	4,000	1,500	5,500
고객 (ㄴ)	6,000	1,000	7,000

- ① 600,000원 ② 720,000원 ③ 1,200,000원
④ 2,400,000원 ⑤ 4,800,000원

정답 ⑤

구분	최대지불용의금액		
	햄버거	콜라	묶어팔기
고객 (ㄱ)	4,000	1,500	5,500
고객 (ㄴ)	6,000	1,000	7,000

● 따로팔기시 햄버거를 따로 팔아 4,000×2=8,000의 수입과 콜라를 따로 팔아 1,000×2=2,000의 수입으로 총수입은 10,000이다.
 ● 묶어팔기시 햄버거와 콜라를 함께 팔아 5,500×2=11,000의 총수입이다.

따라서 햄버거와 묶어 팔 때가 따로 팔 때보다 이득이 더 생기는 품목은 콜라이고, 햄버거와 묶어 팔 때 얻을 수 있는 최대 수입은 11,000이다.

출제 포인트

묶어팔기는 소비자들이 서로 다른 수요를 갖고 있으나 가격차별이 곤란할 때 이윤극대화를 위한 전략이다.



기업법

문제 1 상업사용인과 상호에 관한 다음 설명 중 옳은 것은?

- ① 건설업을 하는 A주식회사의 상업사용인 甲이 A회사의 허락 없이 건설업을 하는 B합자회사의 유한책임사원이 된 경우 A회사는 겸직금지의무 위반을 이유로 甲을 해고하거나 손해배상을 청구할 수 있다.
- ② A회사의 상업사용인은 동종 영업을 목적으로 하는 다른 회사의 이사가 될 수는 없으나 이종 영업을 목적으로 하는 다른 회사의 이사가 되는 것은 제한되지 않는다.
- ③ 상인은 영업의 내용이나 지역에 있어서 영업의 실질과 일치하지 않는 상호를 선정하여 사용할 수도 있다.
- ④ 회사가 아니면 상호에 회사임을 표시하는 문자를 사용하지 못하나, 회사의 영업을 양수하는 경우에는 예외적으로 가능하다.
- ⑤ 회사의 상호에는 반드시 회사임을 표시하는 문자가 포함되어야 하나 어떤 종류의 회사인지까지는 표시하지 않아도 된다.

정답 ③ 상인은 그 성명 기타의 명칭으로 상호를 정할 수 있다(제18조).
이를 상호자유주의라 한다.

문제 2 회사의 조직변경에 관한 다음 설명 중 옳은 것은?

- ① 회사의 조직변경은 합명회사와 합자회사 상호 간 또는 주식회사, 유한회사, 유한책임회사 상호 간에서만 인정된다.
- ② 모든 종류의 회사에서 조직변경은 총사원의 일치에 의한 의사결정이 있을 때에만 할 수 있다.
- ③ 합명회사가 합자회사로 조직변경을 하여 일부 사원이 유한책임사원이 되는 경우에는 채권자에게 이의제기의 기회를 제공하고 이의를 제출하는 채권자에게는 변제, 담보제공, 재산신탁을 해주는 내용의 채권자이의절차를 거쳐야 한다.
- ④ 유한회사에서 주식회사로 조직변경을 할 경우 조직변경 후 주식회사의 자본금은 회사에 현존하는 순자산액을 초과하지 못한다는 제한이 있다.
- ⑤ 주식회사에서 유한회사로 조직변경을 할 때에는 사채의 상환을 완료하여야 하고, 유한회사에서 주식회사로 조직변경을 할 때에는 법원의 인가가 있어야 한다.

정답 ⑤ 제604조(주식회사의 유한회사로의 조직변경)
① 주식회사는 총주주의 일치에 의한 총회의 결의로 그 조직을 변경하여 이를 유한회사로 할 수 있다. 그러나 사채의 상환을 완료하지 아니한 경우에는 그러하지 아니하다.
제607조(유한회사의 주식회사로의 조직변경)
③ 제1항의 조직변경은 법원의 인가를 받지 아니하면 효력이 없다.



해커스 회계사 교재제공 입문 무제한 패스

1위 해커스와 함께 회계사 입문 완벽 정복!

회계사 입문 지원
교재 10권 무료 제공



*비매품, 일부 PDF

학습 순서/틀 정립
입문과정 학습 플랜 무료



*비매품, PDF

어학 성적 완성
토익·지텔프 인강 제공



*수강기간 내 수강 가능

완벽한 복습 지원
온라인 모의고사 4종 제공



*회계원리 2종, 원가관리회계 입문 1종,
재무관리 입문 1종 제공

합격을 위한 입문 교재+온라인 모의고사 지원!
150일 만에 입문 완성 가능한 입문 무제한 패스 수강하기



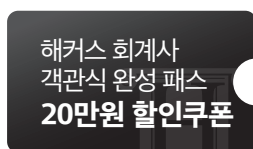
해커스 회계사1차 객관식 완성 패스

수강료 20만원 지원+1년 간 무제한 수강!

넉넉한 수강기간
1년(365일) 보장



수험생들의 부담 Down
수강료 20만원 지원



*설문조사 참여 시

1차 학원 모의고사반
50% 할인권 지급



*개강 1주 전 지급 및 안내 문자 발송

2차 200% 환급반
50% 할인권 지급



*1차 합격 인증 시 지급, 별도 인증 안내 예정

1차 합격을 위한 필수 과정, 객관식!
수강료 20만원 지원받고 1년 간 수강하기



해커스 회계사 1차 암기과목 완성 패스

암기과목 단기 완성하고 고득점 합격!

한 권으로 경영학 완성
경영학 요약집 무료



*비매품, PDF

취약한 파트도 대비 가능
단과 인강 20% 할인권 지급



*수강기간 내 사용 가능

입문 강의, 유료특강도
무료로 수강 가능



*수강기간 내 1.5배수로 수강 가능,
2024년 진행 강의 제공

반복 회독 및 복습 가능
120일 간 무제한 수강



암기과목 무제한 수강하고 1차 합격!
경영학 요약집+단과 인강 할인권 받기



해커스 회계사 우편 모의고사반

시험 직전 최종마무리하고 합격!

1차

다양한 문제에 대비 가능
모의고사 총 4회분 제공



*비매품

한 권으로 경영학 완성
경영학 요약집 무료



*비매품, PDF

2차

과목별로 2회분
모의고사 총 8회분 제공



*비매품 *8회분: 전 과목 걸쳐 시

시험 접수 인증하면
수강료 50% 할인

2차 과목별
우편 모의고사반
50% 할인

*2차 시험 접수 내역 인증 필요

모의고사+경영학 요약집
받고 1차 합격하기



수강료 50% 할인받고
2차 모의고사 응시하기



해커스 회계사 2차

최대 200% 환급반

최대 2년 수강+최대 200% 환급 가능!

수강료 최대
200% 환급



*미션 달성 시, 제세공과금 본인부담, 유의사항 필독

수강기간 최대
2년 제공



*인증 필요, 연장 시 환급 불가, 유의사항 필독

집중력 향상으로 능률 UP
학원 독서실 무료 이용 가능



*회계사 1차 합격 인증 시 기본 수강기간 동안 이용 가능,
연장된 수강기간 내 이용 불가, 선착순 마감 시 혜택 조기 종료 가능,
일시정지 불가, 7일 이상 미사용 시 퇴실

실전 감각 향상
2차 봉투모의고사 제공



*비매품, 선택한 과목의 모의고사로 제공

합격 시 **최대 200% 환급!**
학원 독서실까지 무료 이용하기



15주만에 시험 응시 자격 취득!

CPA 공인회계사 학점은행제

과목당 150,000원

최대
84%
할인

직접
수강신청 시
과목당

24,000 원

*7과목 이상 한 번에 결제 시 *결제이력 없는 신규 유저 첫 학기 한정

혜택 1

해커스 경영아카데미
제휴할인



혜택 2

100% 온라인+모바일
수강!
쉽고 편리한 학점이수



혜택 3

레포트/토론/꼭지시험
단 1번!
쉽고 빠른 학습 과정

2023년 1학기
이수율
99.81 %

*2023년 1학기 등록학습자의 이수율 기준(출석률 미달자, 중도탈락자 제외)

혜택 4

CPA 최대 84%
할인 받고 시작하기



*학습설계 상담이력 없는 학습자에 한함