


갓 시작한 PSAT 수험생 필수!

해커스 PSAT 합격 로드맵

- 📍 합격자가 알려주는 합격 법칙
- 📍 초시생이 알아야 할 최신 정보
- 📍 선생님이 제시하는 합격 전략

PSAT
1위
해커스PSAT

한경비즈니스 2024
한국품질만족도 교육
(온·오프라인 PSAT학원) 1위




PSAT교육 1위 해커스

1위 해커스와 함께하면 반드시 합격합니다.



공무원 1위 4회 수상 해커스공무원

* 한경비즈니스 선정 2024 한국품질만족도 교육(온·오프라인 공무원) 부문/
(온·오프라인 9급 공무원) 부문/(온·오프라인 7급 공무원) 부문/
(온·오프라인 군무원) 부문 1위
* 한경비즈니스 2024 한국품질만족도 교육(온·오프라인 PSAT 학원) 1위



9·7급 공무원 70개 직렬 합격생 배출

* 해커스공무원 수강생 중 2019~2022년도 9·7급 공무원 합격자 직렬 조사 결과



강의·패스 만족도 99%

* 2021년 공무원 시험 최종합격 후 환급받은 자 대상 설문조사 결과

해커스PSAT

영역별 전문 관리로 PSAT 단기 합격!



자료해석
김용훈

언어논리
조은정

상황판단
길규범

상황판단
김우진

자료해석
김은기

언어논리
하윤조

상황판단
성인경

상황판단
이준



풀어보기

실전과 유사한 환경에서
감각 향상 · 배양



방향잡기

정확도 vs 속도
각자에 맞는 전략 수립



분석하기

선생님과 함께
기출 분석 및 리뷰



보안하기

그룹별 소수지도를 통해
약점 발견 및 보안

기본
이론

심화
이론

기출
문제풀이

단원별
문제풀이

동형
모의고사



PSAT
하프
모의고사

합격을 위한 확실한 해답!

해커스PSAT

교재 라인업

입문서



해커스공무원
7급 PSAT
입문서

기본서



해커스공무원
7급 PSAT
기본서
언어논리/상황판단/자료해석

기출+ 적중 모의고사



해커스
단기합격 7급 PSAT
기출+적중 모의고사
언어논리/상황판단/자료해석

유형별 기출문제



해커스공무원
7급 PSAT
유형별 기출 200제
언어논리/상황판단/자료해석

모의고사 시리즈



해커스
7급 PSAT
이준 상황판단
4주 완성



해커스공무원
7급 PSAT
FINAL 모의고사



해커스
7급 PSAT
이준 상황판단
실전동형모의고사

PSAT이 처음이라면?

해커스PSAT 스타강사 전 강좌 100% 무료배포



◀ 전 강좌 무료로 수강하기



노베이스 초시생도 PSAT 단기합격

7급 감사직 합격생

김*상

자료해석은 수능수학과는 엄연히 다르다는 것을 깨달아야 합니다. 김용훈 선생님께서 이러한 점을 깨우쳐주신 것 같습니다. 정확한 계산이 필요한 것이 아니라 대략적, 유효숫자를 설정하는 것이 중요하다는 것을 인지하지 못했다면 합격하지 못했을 것입니다. 선생님께서 알려주시는 것을 거르지 않고 받아들이려고 노력한 것이 도움이 되었습니다.

7급 보건직 합격생

김*연

조은정 선생님께서 문제 유형별로 나누어 설명해주셨고 직접 기출 문제 예시를 통해 배운 스킬을 적용해보면서 배울 수 있어서 좋았습니다. 선생님의 강의 덕분에 PSAT 세 과목 중 언어논리에서 최고점을 받았습니다.

7급 일반행정직 합격생

고*우

저는 자료해석에서 풀이법은 알지만 실수가 잦아 점수가 잘 나오지 않았었는데, 이러한 부분을 기출문제 질문이나 시험지상담 등에서 바로바로 캐치해서 김용훈 쌤이 피드백을 주셨던 부분이 자료해석 점수에 가장 많은 도움이 되었습니다. 그렇게 받은 피드백을 바탕으로 실수 유형을 정리하고 그렇게 하나하나 줄여나가다 보니 합격점수에 도달하게 되었습니다.



7급 PSAT 시험, 어디서부터 시작해야 할까요?

7급 공무원 시험을 처음 공부하는 사람들도 쉽게 합격할 수 있도록
해커스PSAT은 이 책을 준비했습니다.

단기간에 확실히 합격하기 위한 가장 편리하고, 효율적인 방법은
합격자의 발자취를 그대로 따라가는 것입니다.

다양한 합격자의 사례들을 모아 분석하고, 분류하여
해커스PSAT이 배출한 수많은 합격자의 이야기를 담았습니다.

합격자이기에 알 수 있는,
시작할 때 수험생이 겪을 만한 어려움에 대한 해법을 수록했습니다.

합격하기 위해서는 반드시 시행착오를 최소화해야 합니다.
PSAT 시험에 대한 전반적인 정보부터 과목별 학습전략,
그리고 해커스PSAT만의 특별한 관리 시스템까지
합격에 필요한 모든 것을 담았습니다.

PSAT 수험생활의 시작점에 선 여러분이
한발 더 앞설 수 있도록 방향을 제시하겠습니다.

합격의 순간까지 해커스PSAT이 함께합니다

차례

합격 로드맵 ①

CHAPTER 01 PSAT 합격수기

10

합격생이 알려주는
공무원
합격의 법칙

합격 로드맵 ②

2025년 PSAT
합격전략

CHAPTER 01

PSAT 파헤치기

PSAT이란? 26

주요 직렬 PSAT 경쟁률 및 합격선 27

CHAPTER 02

PSAT 성적 활용처 대폭 확대

국가직 5·7급 공무원 필수과목 29

347개 이상 정부 기관·공공단체로의 확대 29

27년부터 지방직 7급 공채 PSAT 도입 30

CHAPTER 03

PSAT 스타강사진의 2025년 합격전략

언어논리 조은정 선생님 31

자료해석 김용훈 선생님 34

상황판단 길규범 선생님 38

언어논리 하윤조 선생님 40

자료해석 김은기 선생님 43

상황판단 성인경 선생님 47

차례

합격 로드맵 ③

꼭 알아야 하는 공무원 시험정보

CHAPTER 01	공무원 정보	
	공무원 유형	51
	공무원 직급체계	52
	공무원 보수	53
	연금·복지제도	55
CHAPTER 02	공무원 직렬	
	직렬이란?	56
	직렬별 업무내용 및 근무처	56
	직렬 선택 TIP	57
CHAPTER 03	공무원 채용	
	응시자격	59
	채용절차 및 시험일정	59
	필기시험	60
	영어·한국사·외국어능력검정시험	61
	가산점	63

합격 로드맵 ④

맞춤형 합격 관리 시스템

CHAPTER 01	온라인 관리 시스템	66
CHAPTER 02	오프라인 관리 시스템	
	PSAT 학원	67
	7급 공무원 학원	71
CHAPTER 03	온·오프라인 학습지원 콘텐츠	
	합격예측 모의고사	74
	합격예측 풀서비스	75



합격 로드맵 ❶ 합격생이 알려주는 공무원 합격의 법칙

CHAPTER 01 PSAT 합격수기

PSAT 합격수기

전*진

2023년 국가직 7급 1차 합격

선택과목
PSAT준비기간
6개월 미만

과목별 학습 방법

(1) 언어논리 – 조은정 선생님

선생님 강의는 시험 전체를 바라보는 눈을 갖게 해줍니다. 일단 문제 유형을 밀독할 지문과 광독할 지문으로 구분하고 유형별 문제 풀이 접근법을 알려줍니다. 밀독과 광독 지문의 풀이 시간 및 지문 읽는 법이 다르다는 것을 아는 것과 그렇지 않은 것은 시험 운영 및 그 결과에서도 큰 차이가 난다고 생각합니다. 이러한 전략을 배우고 체화하면 성적향상이 이루어진다고 생각합니다. 예컨대 대조 지문의 경우 읽고 이해가 안 되더라도 계열 분류(편 무기)하고, 구조 파악하면 답이 나온다는 것을 알려줍니다. 그러면서 현실적이어야 한다, 지금 이 지문들이 이해가 안 되면 실전에서도 이해가 안 된다고 생각해야 하고, 그럼 이해가 되지 않아도 풀 수 있는 방법이 있어야 하는데, 대조는 소위 때려 맞추고 끼워서 맞춰서 풀 수 있기에 이 방법을 연습해야 한다고 알려줍니다. 실제로 이게 실전에서 더 잘 먹히고 힘도 덜 듭니다. 그리고 선지화가 되는 포인트들을 알려줍니다. 예컨대, ~보다, ~와 달리 등 비교급이 나오면 비교급을 사용할 수 있는 근거가 선지에 분명하게 있어야만 답이 된다는 것은 알려주고 적용해 봄으로써 문제를 보는 눈을 길러주고 시간 단축을 연습시켜 줍니다.

논리 퀴즈의 경우도 유형화하고 구조화하여 접근방법과 풀이 방법을 알려줍니다. 공 바구니 이론처럼 재미있게 설명하여서 한 번 듣고도 실전에 바로 적용할 수 있게 도와줍니다.

(2) 상황판단 – 길규범 선생님

개인적으로 상황판단은 접근법이 가장 까다롭게 느껴졌던 과목이었습니다. 성적이 잘 나올 때와 안 나올 때가 격차가 컸는데 이에 대비하는 전략을 혼자서 마련하는 것은 쉽지 않습니다. 길규범 선생님의 강의는 이런 나에게 길을 제시하는 수업이었습니다. 교수님 강의는 먼저 전체 유형 중에 어떤 유형에 공략해서 몇 개를 맞춰야 하는지, 어떤 유형이 어려운 유형으로 나중에 풀거나 버려야 하는지 알려줍니다. 그리고 풀어야 할 문제는 최대한 이른 시간에 정확하게 풀어야 의미가 있으므로 그 방법을 제시해 줍니다. 처음에 중요한 것은 속도보다는 정확도이므로,

문제를 다양한 방법으로 풀어보고 이해해서 체득하는 것을 알려줍니다. 선생님의 문제분류 유형과 풀이 방법은 독보적이라고 생각합니다. 선생님이 알려주는 방법들은 수험생 혼자서는 알아내기 힘든 분류 방법과 풀이 방법들, 수험생 입장에서는 강의를 통해 풀이 방법을 빨리 습득하는 것이 효과적이라고 생각합니다.

마지막 한마디

이러한 해커스 강의 덕분에 1차에 합격했습니다. 감사의 맘으로 합격자 수기와 강의 추천하는 글을 남깁니다.^^

서*우**2023년 국가직 7급 교정직 1차 합격**

선택과목
PSAT, 헌법, 교정학,
형사소송법, 행정법

준비기간
2년 이상~
3년 미만

안녕하세요, 저는 올해 국가직 7급 교정직에 합격한 수험생입니다.

저는 2021년부터 시작해서 공부를 시작해서 21년 22년 공채 모두 1차 합격하였으나 2차를 불합격한 케이스입니다. 21년 공채 때는 정보도 없었기 때문에, 어떠한 강의도 듣지 않고 1차를 준비했습니다. 하지만 만만찮은 난이도에 놀라 강의 수강의 필요성을 느끼고, 22년 공채 준비는 강의를 들었습니다. 특히나 제가 1차는 합격했다고는 하지만, 긴 글을 수반하는 언어논리에 약점을 보여 그 부분을 중점적으로 문제 풀이 방법을 수강하였습니다.

과목별 학습 방법

(1) 언어논리 – 하윤조 선생님

하윤조 선생님의 강의를 들었습니다. 언어논리에 전체적으로 취약하지만 그 중에서 가장 기본 유형이라 할 수 있는 긴 글 지문을 중심으로 수강하였습니다. 또한 입문 수업을 시작으로 처음부터 수강하기보다는, 기출문제 풀이법을 함께 보면서 봐야 할 지문과 보서는 안 될 지문을 구별하는 능력을 키울 수 있었습니다. 처음에는 필요 없는 지문이라도 맥거핀처럼 언젠가는 쓸 일이 있겠지 하면서 모든 지문을 꼼꼼하게 읽었지만 더 이상 그러지 않았습니다. 단순히 긴 글 안에서 주제문을 찾는 간단한 문제를 시작으로, 흐름을 알아야 풀 수 있는 이야기가 포함된 글이나 가지치기를 수반하는 글까지 가능했습니다. 긴 글이 읽히기 시작하니 모든 유형의 글이 차례로 읽혀 수월하게는 아니지만 큰 무리 없이 다룰 수 있었습니다.

제가 생각하기에, 하윤조 선생님에게 강의법과 더불어 가장 큰 장점이라고 생각하는 부분 중 하나는 현실적인 조언에 있습니다. 저는 하윤조 선생님과 함께 본인의 올바른 학습법을 1대 1로 상담하는 프로그램에 21년과 22년 모두 참여한 적이 있습니다. 21년 시험 후의 상담에서는, 글 읽는 법은 알지만 핵심을 찾아내는 능력이 부족한 것 같다는 조언을 해 주셔서 1년간 그 부분을 개선하도록 노력하였습니다. 그 결과, 22년 시험 후의 상담에서는 틀려야 할 문제와 다르지 말아야 할 문제를 구별하여 푸는 모습이 보기 좋았다는 평가를 해 주셨습니다. 그중 인상 깊었던 조언은, 과감하게 논리를 버리라는 것이었습니다. 제가 언어논리가 약하고 특히 논리는 손조차 댈 수 없다면, 과감히 논리를 버리고 언어의 시간을 투자하여 맞을 수 있는 점수는 건져내자는 선택과 집중을 제시하셨습니다. 독학했던 21년 시험 당시에는, 모든 문제를 맞히려 덤벼던 제가, 비록 완전한 상향곡선을 그리는 점수 상승이었지만 점점 선택과 집중이라는 여유를 가지는 것을 발견할 수 있었습니다.

합격비법 & 응원 메시지

고득점도 아닌 제가 피셋을 준비하는 분들에게 조언을 남긴다는 자체가 주제넘은 이야기라고 생각합니다. 하지만 21년부터 23년까지 3년 동안 7급 피셋을 응시했던 저에게, 단 한 가지만 조언을 남기라고 한다면 피셋을 응시하는 응시생들의 수준이 점점 올라가고 있다는 점입니다. 처음엔 고시생들의 전유물로 여겨졌던 피셋이, 7급 시장으로 내려오면서 상당히 보편화된 시험으로 인식되어 많은 수험생이 익숙해진 시험임은 틀림없습니다. 특히, 올해 5급과 7급 피셋 시험 모두가 상당히 쉬워짐으로 인해서 내년은 무시할 수 없는 유입자가 올 수 있을 것이라 생각합니다. 따라서 전문과목도 중요하지만 피셋도 그 중요도가 예전과 비교해서 상당히 올라왔다고 말씀드리고 싶습니다.

마지막 한마디

윤조쌤, 쌤이 아니었다면 전 아직도 모든 문제를 풀기 위해 머리 싸매며, 결국엔 시간 내에 문제를 다 풀지도 못하고 절망하는 한 명의 공시생으로 남았을지도 모릅니다. 실강생도 아니고, 하루의 대부분을 피셋 공부하는 사람도 아니었지만 그 어떤 쌤보다 더 제 공시 공부에 영향력 있는 선생님이셨습니다. 앞으로 꼭 하시는 일 잘 되셨으면 좋겠습니다. 감사합니다!

김*정
2023년 국가직 7급 관세직 최종합격

선택과목
PSAT, 헌법, 행정법,
관세법, 무역학

준비기간
1년 이상~
1년 6개월 미만

과목별 학습 방법

(1) 언어논리 - 하윤조 선생님

언어논리는 하윤조쌤 풀 커리큘럼을 따랐습니다.

하윤조쌤 교재는 모두 시험장에서 만나는 B4 크기로 되어있어서 모의고사나 실제 시험장에서도 당황하지 않고 수업 시간에 풀 듯이 풀 수 있었던 것 같습니다. 독해 파트의 경우는 쌤이 수업 시간마다 스파르타식으로 짧게 시간을 주시고 그 시간 안에 풀려고 노력하면서 훈련이 많이 되었던 것 같습니다. 화면에 지문을 띄우고 선생님이 어떻게 지문을 보시는지 체크를 해주시는데 그것을 따라 하면서 시씨풀을 이용해 보려고 했던 게 도움이 많이 되었습니다.

특히 하윤조쌤의 논리 특강을 통해 논리에 대한 두려움을 없앴다고 생각합니다. 많은 논리 문제를 엄선된 문제를 통해 정리할 수 있도록 도와주시고 논리 이론보다 바로 시험장에서 써먹을 수 있도록 핸드아웃을 나눠주시는데 그 핸드아웃들만 외워도 시간상 패스해야 하는 문제를 제외한 모든 논리 문제를 시험장에서 풀 수 있다고 생각합니다.

시험 꿀팁

하윤조쌤의 논리 특강을 통해 논리에 대한 두려움을 없앴다고 생각합니다. 많은 논리 문제를 엄선된 문제를 통해 정리할 수 있도록 도와주시고 논리 이론보다 바로 시험장에서 써먹을 수 있도록 핸드아웃을 나눠주시는데 그 핸드아웃들만 외워도 시간상 패스해야 하는 문제를 제외한 모든 논리 문제를 시험장에서 풀 수 있다고 생각합니다.

강*정 2023년 국가직 7급 관세직 최종합격

선택과목
PSAT, 헌법, 관세법,
무역학

준비기간
6개월 이상 ~
1년 미만

NCS 경험이 없었기에 전 오히려 2차보다 1차 피셋이 더 어려웠습니다. 민경채 5개년 치부터 풀어봤는데 점수가 너무 낮았고 이 점수로 될까? 라며 매우 암담했었어요. 민경채 다 풀고부터는 5급 기출 10개년 치 풀기 시작했는데 점수는 처참했습니다. 그냥 선생님께서 하시는 대로 따라갔고, 기출 복습할 때도 저 나름대로 노력했지만 시험 전 주 까지도 원하는 점수가 나오지 않아서 매우 불안했었습니다. 각 과목에서 유형별로 중요하다고 생각한 기출 문제를 오려 붙은 단권화 노트를 시험 직전까지 보면서 엄청 불안해했는데 다행히 높은 점수를 얻어 합격할 수 있었습니다. 피셋은 매일 매일 단 30분이라도 문제 풀어보고 복습하는 것이 좋은 것 같습니다.

과목별 학습 방법

(1) 언어논리 – 조은정 선생님

기본-심화-문제 풀이-모의고사 과정까지 수강했습니다. 선생님께서 수업 시간에 풀이 시간을 주시는데, 시간 딱 맞춰서 풀어보았고, 복습은 2~3일 뒤 몰아서 한꺼번에 했습니다. 매일 아침 민경채 또는 5급 기출 1회차 풀고, 풀이 시간을 가졌으며 논리 퀴즈 같은 경우에는 별도의 공책을 마련하여 기호화와 반복해서 풀어도 틀리거나 이해 안 되는 기출 선지를 오려 붙여서 자주 봤었습니다.

(2) 자료해석 – 김용훈 선생님

마찬가지로 기본-심화-문제 풀이-모의고사 과정까지 수강했습니다. 선생님께서 수업 시간에 간 체크해서 풀이 볼 시간 주시는데, 대부분 다 틀리고 강의가 끝나면 배운 내용을 복습했습니다. 매일 아침 기출문제를 푸는데, 해당 기출이랑 강의 때 내용을 같이 복습하고, 정말 이해 안 되거나 중요하다고 생각되는 것들을 언어논리와 마찬가지로 오려 붙여서 자주 봤습니다.

(3) 상황판단 – 길규범 선생님

다른 피셋 과목도 어려웠지만 상황판단은 정말 도무지 해도 점수가 잘 오르지 않아서 애를 먹었습니다. 선생님께서 정말 다양한 방식으로 풀이해 주시고 프린트물도 많이 주시는데, 주시는 것들 하나도 빠짐없이 보려고 노력했어요. 기본서 책들을 적어도 3회 독 이상은 한 것 같네요. 상황판단도 마찬가지로 유형별로 이해 안 되는 것들, 중요한 것들 오려 붙여서 시험 직전까지 보고 들어갔습니다.

유*정

2023년 국가직 7급 관세직 최종합격

선택과목
PSAT, 헌법, 행정법,
관세법, 무역학준비기간
6개월 이상 ~
1년 미만

과목별 학습 방법

(1) 언어논리 – 조은정 선생님

저는 NCS도 공부한 적이 없어서 PSAT이 너무 두려웠습니다. 그래서 저는 입문부터 차근차근 들어보자는 마인드였습니다. 저는 입문, 기본, 심화, 문제풀이반, 동형모의고사, 파이널 특강까지 모두 수강하였습니다. 매일 한 시간씩 꼭 수업을 듣고 그때까지 배운 내용 전부를 복습했습니다. 또, 저는 자료 해석에 매우 약했기 때문에 언어논리를 잘해야 했습니다. 그리고 매일 논리 퀴즈 문제를 하나씩 기존의 기출을 가지고 풀었습니다. 처음에는 아주 어려웠고 다 틀리기도 하였지만 문제풀이반 중간 정도부터는 실력이 많이 늘었다는 것이 보였습니다. 조은정 선생님께서 유형별로 묶어 문제 풀이를 보여주시기 때문에 저도 저만의 문제 풀이법을 정리할 수 있었습니다.

(2) 자료해석 – 김용훈 선생님

자료 해석도 똑같이 입문, 기본, 심화, 문제풀이반, 동형모의고사, 파이널 특강까지 모두 수강하였습니다. 또, 매일 한 시간씩 수업을 수강하고 배운 내용을 복습했으며 제가 틀린 문제들은 체크한 후, 틀린 문제가 속한 기출문제를 프린트하여 다시 풀어보았습니다. 입문부터 정말 어려웠었던 자료 해석이었지만 84점으로 가장 높은 점수를 받을 수 있었습니다. 김용훈 선생님께서는 한 문제마다 여러 방식으로 풀이를 해주셨기 때문에 저는 그중에서 저에게 맞는 방법 2가지를 가지고 꾸준히 연습했습니다.

(3) 상황판단 – 길규범 선생님

상황판단도 언어논리와 자료해석과 같이 똑같은 공부 시간을 할애하였습니다. 상황판단에서 가장 중요한 것은 정해져 있는 시간 내에 내가 맞출 수 있는 문제를 정확히 풀어내는 것인 것 같습니다. 나에게 어려운 문제와 쉬운 문제가 무엇인지 정확히 알고 또, 다른 사람들이 맞출 수 있는 문제들을 정확히 파악하는 방법을 길러야 한다고 생각합니다. 그런 방법들을 길규범 선생님께서 매우 잘 가르쳐 주셨습니다. 길규범 선생님 덕분에 80점이라는 좋은 점수를 얻을 수 있었습니다.

마지막 한마디

PSAT은 처음에는 굉장히 어렵고 또 적응하는 데 긴 시간이 걸리는 것 같습니다. 하지만 좌절하지 마시고 커리큘럼대로 꾸준히 매일 공부하면 어느새 많이 성장해 있는 스스로를 볼 수 있을 것이라고 생각합니다.

김*연**2023년 지역인재 7급 수습직원 선발시험
보건직 최종합격**선택과목
PSAT, 헌법, 면접준비기간
1년 이상 ~ 1년
6개월 미만

처음 강의 수강하기 전 노베이스 상태에서 기출문제를 풀어보았는데 세 과목 모두 시간 안에 다 풀지 못하였고, 30점대라는 처참한 점수를 받았습니다. PSAT의 경우 기본이론 강의를 수강하였고, 기출문제집을 구매하여 틀린 문제의 경우 시간을 많이 들여서라도 오답 노트를 작성하여 기본이론에서 배운 스킬을 스스로 적용해 보려고 노력하였습니다.

과목별 학습 방법

(1) 언어논리 - 조은정 선생님

언어논리의 경우 조은정 선생님의 PSAT 언어논리 강의를 수강하였습니다. 언어논리의 경우 독해 부분은 자신이 있었으나 논리 퀴즈, 추론 유형은 거의 전멸일 정도였습니다. 조은정 선생님께서 문제 유형별로 나누어 설명해 주셨고 직접 기출 문제 예시를 통해 배운 스킬을 적용해 보면서 배울 수 있어서 좋았습니다. 선생님의 강의 덕분에 PSAT 세 과목 중 언어논리에서 최고점을 받았습니다.

(2) 자료해석 - 김용훈 선생님

저는 김용훈 선생님의 PSAT 자료해석 강의를 수강하였습니다. 원래 수리 쪽에 약해 가장 자신 없는 과목이었지만 선생님의 강의를 통해 가장 자신 있는 과목이 되었습니다. 자료 해석의 경우 계산과 비교를 빠르게 해내는 것이 필요한데, 김용훈 선생님께서 계산 방법뿐만 아니라 문제 유형별로 어떤 경우에 해당 스킬을 적용해야 하는지 방법을 가르쳐주셔서 정말 큰 도움이 되었습니다.

(3) 상황판단 - 길규범 선생님

상황판단의 경우 길규범 선생님의 PSAT 상황판단 강의를 수강하였습니다. 상황판단의 경우 자료 해석만큼 어렵다고 느껴지지는 않았지만 문제 푸는 시간이 오래 걸리고 또 실수가 잦아 정답률이 낮은 상황이었습니다. 길규범 선생님의 강의를 들으면서 문제 유형별로 어디부터 확인하고 풀어야 하는지를 짚어주셔서 문제를 푸는 데 있어 실수가 많이 줄어들었고 문제를 정확하고 빠르게 풀 수 있게 되었습니다.

박*훈**2023년 국가직 7급 관세직 최종합격**

선택과목
PSAT, 헌법, 행정법,
관세법, 무역학

준비기간
1년 6개월 이상
~ 2년 미만

세 과목 모두 작년에는 해커스에서 출판하는 PSAT 기본서를 바탕으로 인터넷 강의를 들으면서 공부하였습니다. 그렇게 하면서 기초를 잡고, 민경채 문제부터 해서 5급 공채 문제까지 최근 5~7년 정도의 문제는 풀어본 것 같습니다. 올해는 6월 중순 정도부터 PSAT 공부를 시작했습니다.

과목별 학습 방법

(1) 언어논리 - 조은정 선생님

언어논리의 경우, 독해 강의보다는 논리 파트의 강의를 집중해서 들었습니다. 아예 이해가 안 되는 부분은 말과 논리구조를 1:1로 매칭하기도 하며 공부하기도 하였습니다.

(2) 자료해석 - 김용훈 선생님

작년에 제가 도움이 되었던 것은 자료 해석 강의라고 볼 수 있습니다. 그래서 자료해석 기본서를 바탕으로 작년에 어려웠던 개념이나 헷갈리는 계산 방법 등을 강의를 통해 배우고 유용한 스킬 등을 익혔습니다. 자료 해석은 시간에 비해 계산이 많고 특히 올해는 자잘한 계산이 많았습니다. 그러기 때문에 시간을 줄이기 위해서 강의에서 스킬 등을 취사선택하여 자기의 것으로 만드는 것이 중요합니다.

(3) 상황판단 - 길규범 선생님

상황판단의 경우 선생님의 강의도 좋지만 다양한 유형의 문제를 많이 풀어보는 것이 더 중요한 것 같습니다. 이를 위해 해커스에서 발간하는 7급 PSAT 모의고사를 풀었습니다. 작년에도 사고 올해도 샀지만 개인적으로는 다른 모의고사보다 더 좋은 문제 퀄리티를 보여주는 것 같습니다. 이를 대략 며칠에 한 번씩 계획을 세워 한 회씩 시간을 재어 풀기도 하였습니다. 물론 최근 기출문제가 기본적으로 바탕이 되어야 하고 이후 시험 전까지 모의 문제를 풀며 컨디션 관리를 하면 좋을 것 같습니다.

박*희**2023년 국가직 7급 관세직 최종합격**

선택과목
PSAT, 헌법, 행정법,
관세법, 무역학

준비기간
1년 6개월 이상
~ 2년 미만

PSAT에 대한 개념이 전무해서 해커스 PSAT 기초강의를 듣고 PSAT에 대한 기본지식을 갖추게 되었습니다. 7급 기출은 적었기에 5급 PSAT 기출중심으로 정해진 시간 내에 푸는 연습을 많이 했습니다. 무엇보다도 한 달에 한 번씩 치는 해커스 PSAT 모의고사를 매달 참여했습니다. PSAT은 2차와 달리 암기로 하는 것이 아니라 스킬이나 전략이 필요하기에 연습을 충분히 하는 것이 중요합니다.

과목별 학습 방법

(1) 언어논리 - 조은정 선생님

논리의 경우 독해에 비해 난이도가 높기 때문에 많은 분들이 포기하기도 하지만 고득점을 위해서는 반드시 공부해야 합니다. 논리의 경우 모르면 풀 수 없기 때문에 논리를 더 공부하고 싶은 분은 조은정 선생님의 논리 특강을 들으시길 추천해 드립니다.

(2) 자료해석 - 김용훈 선생님

자료 해석은 처음 공부했을 때 가장 낮은 점수를 받은 과목이었습니다. 이걸 어떻게 제시간 안에 다 푸느냐고 했지만, 어림산, 분수 비교 등으로 간단하게 바꾸어 풀어야 하고, 시간 배분을 위해 먼저 풀어야 할 문제가 있다는 것을 김용훈 선생님의 강의를 듣고 알게 되었습니다. 무엇보다 좋았던 것은 모든 문제를 다 풀라고 말씀해 주시지 않고 이런 문제는 안 푸는 것이 더 우월전략이라는 것과 같이 수험생 입장에서 현실적으로 도움이 되는 방법 등을 알려주신 점이 좋았습니다.

(3) 상황판단 - 길규범 선생님

상황판단은 유형도 다양하고 난이도가 어려우면 손도 못 대는 경우도 많기에 대비하기가 정말 막막했습니다. 하지만 계속 반복하다 보면 문제에 함정과 같은 장치들이 반복되는 경우가 있기 때문에 많은 문제를 풀어서 자신이 어느 유형에 약한지를 파악하는 것이 중요합니다. 길규범 선생님의 경우 다양한 문제들에 대해 (예: 달력, 연도, 숫자 등) 스킬들을 알려주시기 때문에 해당 스킬들을 숙지하는 것만으로도 많은 시간 절약과 문제에 대한 팁 등을 파악할 수 있을 것 같습니다.

김*상
2023년 국가직 7급 감사직 최종합격

선택과목
PSAT, 헌법, 행정법,
회계학, 경영학

준비기간
1년 6개월 이상
~ 2년 미만

민간 경력자 채용, 7급 공채, 5급 공채 순서대로 최대 10개년까지의 문제를 풀었습니다. 10개년 이전으로는 문제 스타일이 다를 수 있다는 선생님 말씀에 따라 12년부터 22년까지 순서로 하루에 두 과목씩 시간을 재면서 풀었던 것 같습니다. 그리고 시험 2개월 전에는 하루에 3개 과목을 모두 풀며 PSAT 과목에 더 비중을 두었습니다.

과목별 학습 방법

(1) 언어논리 – 조은정 선생님

처음에는 다소 생소한 개념들을 많이 알려주십니다(밀독, 광독 등등). 이것을 기준으로 유형을 구분하니 매우 명확하게 구분되어 편했던 것 같습니다. 그리고 유형별로 문제 접근 순서, 접근 방법 등 정형화된 틀로서 알려주셔서 문제를 풀 때 주먹구구식으로 푸는 것이 아니라 정형화된 풀이법을 익혔기에 합격할 수 있었던 것 같습니다. 특히 나 논리 문제는 강의를 잘 듣고 선생님께서 알려주신 방식대로 수학 풀 듯 풀어나갔기 때문에 무사히 발목 잡히지 않을 수 있었습니다.

(2) 자료해석 – 김용훈 선생님

자료 해석은 수능 수학과는 엄연히 다르다는 것을 깨달아야 합니다. 김용훈 선생님께서 이러한 점을 깨우쳐주신 것 같습니다. 정확한 계산이 필요한 것이 아니라 대략적, 유효숫자를 설정하는 것이 중요하다는 것을 인지하지 못했다면 합격하지 못했을 것입니다. 곱셈 비교, 분수 비교, 1/2부터 1/9까지의 소수값 등 선생님께서 알려주시는 것을 거르지 않고 받아들이려고 노력한 것이 도움이 되었습니다.

(3) 상황판단 – 길규범 선생님

정말 두뇌가 비상하신 분 같습니다. 많은 아이디어를 알려주시고 다양한 방식을 보여주며 학생들의 문제 풀이 관련 시야를 넓혀주십니다. 비록 모든 아이디어를 다 흡수할 수는 없었지만, 선택지를 통해서 푸는 방법을 기억한 덕분에 마지막 1문제를 더 맞출 수 있었던 것처럼 비록 모든 아이디어를 다 흡수할 수는 없었지만, 선택지를 통해서 푸는 방법을 기억한 덕분에 마지막 1문제를 더 맞출 수 있었던 것처럼 접근방식을 다양화하는 데에 큰 도움이 되었다고 생각합니다. 5급, 7급 국가직 기출문제들을 유형별로 분류하여 총정리 해주신 것이 가장 도움이 되었습니다. 본인이 직접 풀었을 때 어느 부분을 체크하는지 보여주시며 저의 풀이 방식과 비교해 볼 수 있어 좋았습니다.

마지막 한마디

PSAT은 만점을 위한 시험이 아닙니다. 수능과 유사하다고 생각해서 수능 풀던 것처럼 풀다가 싹싹거리며 안 풀린다고 열받았던 적도 있었습니다. 그러다 내 고집을 버리고 선생님께서 말씀해 주신 대로만 문제를 풀었더니 점점 PSAT도 길이 보였던 것 같습니다.

이*성 2023년 국가직 7급 감사직 최종합격

선택과목
PSAT, 헌법, 행정법,
회계학, 경영학

준비기간
2년 이상 ~
2년 미만

과목별 학습 방법

(1) 언어논리 – 조은정 선생님

PSAT 중에서 개인적으로 가장 힘들었던 과목으로 생각합니다. 끌어올린 감을 잃지 않기 위해서 매일매일 적어도 4지문은 풀고 분석하는 과정을 진행했습니다. 민경채는 10개년, 5급 공채도 10개년을 시간을 재면서 문제를 풀어 실제와 같이 진행했습니다. 선생님이 말씀하신 내용을 그대로 따르도록 노력하였습니다. 실제로 시험장과 같은 분위기에서 문제를 풀기 위해서 5급 공채 시험 신청하여 참여했습니다.

(2) 자료해석 – 김용훈 선생님

시간을 측정하면서 문제를 푸는 것이 중요하다고 생각합니다. 그리고 평소에 문제를 풀 때에도 넘길 문제를 선정할 자신만의 기준을 만드는 것이 중요하다고 생각합니다. 실수하지 않도록 손으로 푸는 것이 중요하다고 생각합니다. 확실히 어려운 문제 맞추는 것보다 실수를 줄이는 것이 점수 상승에 더 큰 도움이 됩니다.

(3) 상황판단 – 길규범 선생님

기출문제 풀이도 중요하지만, 선생님이 풀어주시는 풀이방법을 보고 체화하는 것이 중요하다고 생각합니다. 그래서 기본서 및 문제 풀이집에 있는 문제에 초점을 맞추어 우선적으로 그 내용들을 정복하려 노력했으며 틈틈이 손으로 풀어보았습니다. 시험이 얼마 안 남은 상황에서 새로운 기출문제보다는 기본서/문제 풀이집을 정독하여 놓친 것이 없는지 확인하는 것이 중요하다고 생각합니다.

고*우**2023년 국가직 7급 일반행정직 최종합격**

선택과목
PSAT, 헌법, 행정법,
행정학, 경제학

준비기간
2년 이상 ~
3년 미만

해커스 선생님들의 커리큘럼을 충실히 따라가며 시험 1~2달 전에는 기출문제를 매일 한 세트씩 반복하여 풀었습니다. 그리고 저는 정리노트를 따로 만들어 쉽게 맞힌 문제를 포함하여 모든 문제와 모든 선지의 정답, 혹은 오답의 이유를 적고 정리했었는데, 이렇게까지 하지 않으시더라도 자주 틀리는 유형들의 문제를 따로 정리해서 숙지해 두신다면 피셋 실력이 크게 향상될 수 있습니다. 그리고 5급 피셋도 꼭 보러 가시길 강력하게 추천해 드립니다.

과목별 학습 방법

(1) 언어논리 - 조은정 선생님

조은정 선생님의 강의를 들었습니다. 제가 느꼈던 조은정 선생님의 장점은 쉬운 풀이라고 생각합니다. 처음에는 3과목 중 가장 풀이법을 정립하기 어려운 과목이라고 생각했습니다. 하지만 조은정 선생님께서는 우선 문제를 분류해 주시고 마치 공식처럼 그에 맞는 풀이법을 알려주시고 그에 따라 풀면 글의 내용에 대한 이해와는 상관없이 문제를 맞힐 수 있게 됩니다. 처음에는 어색하고 적응이 안 될 수도 있지만 선생님을 믿고 선생님께서 기출 지문에 표시하시는 부분이 왜 문제에서 중요한지 등을 고민하며 커리큘럼을 차근히 따라가시면 됩니다. 그리고 언어논리에서 자신이 생각하기에 애매한 지문이 있다면 출제자의 입장에서 출제자의 지문 판단 강도에 대해 생각해 보시고 익숙해지셔야 합니다. 마지막으로 논리파트는 점차 언어파트에도 섞여 들고 있으니 반드시 꼭 마스터하시기 바랍니다.

(2) 상황판단 - 길규범 선생님

길규범 선생님의 강의를 들었습니다. 상황판단은 피셋 과목 중에서 각자에게 맞는 풀이법이 가장 많이 나눌 수 있는 과목이라고 생각합니다. 그래서 길규범 선생님께서는 한 문제에 대해서도 여러 가지 풀이법으로 풀이를 해주셨습니다. 그 풀이법들을 정리하여 소요시간과 정답률이라는 두 가지 기준에 따라 자신에게 맞는 것을 찾아보시기 바랍니다. 또한 실강을 들으며 질문을 상당히 많이 했었는데, 제가 오답에 이르는 사고과정을 설명해 드리면 어느 부분 때문에 오답이 나왔는지를 캐치하시고 수정해 주시거나, 정답을 맞힌 문제라도 오답이 나올 수 있었던 포인트들을 짚어 주셨던 것들이 도움이 많이 되었습니다. 수험생 출신이시고, 강의경력도 많으시다 보니 학생들이 어느 부분에서 막히는지를 다 알고 계시는 느낌이었습니다. 저는 길규범 선생님 덕분에 피셋에서 가장 난이도가 높다고 여겨지는 상황판단이 별로 두렵지 않게 되었습니다.

(3) 자료해석 - 김용훈 선생님

자료해석은 김용훈 선생님의 강의를 들었습니다. 지금 돌아보면 김용훈 선생님께서 종종 말씀하시는 '기출문제의 계산수준'에 익숙해지는 것이 우선적으로 중요했던 것 같습니다. 문제풀이를 하실 때 그동안 봐왔던 기출문제의 계산수준에서 벗어날 만한 계산을 해야 한다면 뭔가 잘못되었다는 것을 빠르게 인지하시고 수정하셔야 합니다. 이 부분은 오답노트를 만들 때 정말 많이 느꼈었는데, 시간제한에 맞춰 복잡하게 풀었던 문제를 나중에 차근히 뜯어보면 계산을 쉽게 하는 포인트라던가 계산을 하지 않아도 되는 포인트를 발견할 수 있습니다. 결론적으로 자료해석은 이름 그대로 자료를 해석하는 능력을 보는 과목이지, 자료를 계산하는 능력을 보는 과목이 아니라는 것을 알 수 있었습니다. 공무원 시험을 응시하시는 대부분의 수험생이 문과이기 때문에 자료해석에 대해 처음에 어려움을 느끼실 수 있는데 기출문제의 계산수준에 익숙해지신다면 자료해석이 약점과목이 되지는 않을 것이라고 생각합니다.

또한 저는 자료해석에서 풀이법은 알지만 실수가 잦아 점수가 잘 나오지 않았었는데, 이러한 부분을 기출문제 질문이나 시험지 상담 등에서 바로바로 캐치해서 피드백을 주셨던 부분이 자료해석 점수에 가장 많은 도움이 되었습니다. 그렇게 받은 피드백을 바탕으로 실수 유형을 정리하고 그렇게 하나하나 줄여나가다 보니 합격 점수에 도달하게 되었습니다. 아무래도 피셋은 스스로 공부를 해야 점수가 올라갈 여지가 생기기 때문에 이렇게 자신에게 맞는 전략과 공부법을 택하는 것이 가장 중요할 것입니다. 그리고 이 방법은 피셋 3과목 공통으로 사용했었습니다. 틀린 문제들을 유형별이나 틀린 이유별로 정리하시다 보면 약점이 보이고 그 부분에 집중해서 문제를 풀어보시는 것도 좋은 방법이라고 생각합니다. 마지막으로 저의 긴 수험생활 동안 정말 많은 응원과 위로를 해주셨던 부분에 대해서 정말 감사하게 생각합니다.



합격 로드맵 ② 2025년 PSAT 합격전략

CHAPTER 01 PSAT 파헤치기

PSAT이란?

주요 직렬 PSAT 경쟁률 및 합격선

CHAPTER 02 PSAT 성적 활용처 대폭 확대

국가직 5·7급 공무원 필수과목

347개 이상 정부 기관·공공단체로의 확대

27년부터 지방직 7급 공채 PSAT 도입

CHAPTER 03 PSAT 스타강사진의 2025년 합격전략

언어논리 조은정 선생님

자료해석 김용훈 선생님

상황판단 길규범 선생님

언어논리 하윤조 선생님

자료해석 김은기 선생님

상황판단 성인경 선생님

PSAT 파헤치기

PSAT이란?

앞서 PSAT이 어떤 시험인지에 대해 간단하게 살펴보았는데요. 이번에는 영역별 출제방향과 시험시간표까지 자세히 확인해 보겠습니다. 먼저 PSAT 영역별 평가항목을 살펴보겠습니다. PSAT은 언어논리, 자료해석, 상황판단 3영역으로 구성되어 있습니다. 암기와 단편적 지식을 측정하는 시험이 아닌 종합적 사고력을 평가하는 시험으로 아래와 같은 출제 방향을 기본으로 합니다

영역	평가 항목
언어논리	글의 이해, 표현, 추론, 비판과 논리적 사고 등의 능력 검정
자료해석	수치치료의 정리와 이해, 처리와 응용계산, 분석과 정보추출 등의 능력 점검
상황판단	상황의 이해, 추론과 분석, 문제해결, 판단과 의사결정 등의 능력 검정

다음으로 PSAT 시험 시간에 대해 알아보겠습니다. 국가직 7급 공무원 기준으로 PSAT 시험은 2교시로 나누어서 진행됩니다. 1교시에는 언어논리와 상황판단 영역을 시험보게 되며, 시험시간은 총 120분이 주어집니다. 휴식과 응시 자교육 시간을 가진 뒤 2교시에는 자료해석 영역을 60분 동안 시험보게 됩니다. 즉 PSAT 시험은 영역별로 25문항을 60분 안에 풀어야 합니다.

국가직 7급 공무원 PSAT 시험 시간표

구분	시험시간	비고
응시자 교육 등	13:00~13:30 (30분)	13:00까지 입실 완료, 소지품 검사 및 답안지 배부 등
1교시	13:30~15:30 (120분)	언어논리+상황판단 영역 시험 (각 25문항)
휴식시간	15:30~16:00 (30분)	16:00까지 입실 완료
응시자 교육 등	16:00~16:30 (30분)	소지품 검사 및 답안지 배부
2교시	16:30~17:30 (60분)	자료해석 영역 시험 (25문항)

PSAT 시험장 유의사항도 함께 확인해 보겠습니다. 시험 시행 전에는 사이버국가고시센터에서 시험일시, 장소, 운 영상 변동사항을 반드시 확인해야 합니다. 또한 당일에 지각하지 않도록 시험장 교통편과 동선을 미리 확인해 주시기를 바랍니다.

시험 당일 화장실은 시험 시작 후 20분이 경과하면 1회 이용할 수 있으며, 이외 시간에 화장실을 이용할 경우 재입 실을 할 수 없습니다. 또한 화장실에 다녀온다고 해서 별도의 추가 문제풀이 시간이 주어지는 것은 아니므로 가급적 시험 전 대기시간과 휴식시간을 이용하여 미리 화장실에 다녀와야 합니다.

주요 직렬 PSAT 경쟁률 및 합격선

국가직 7급 공무원 PSAT 최근 응시현황을 살펴보겠습니다. 2023년에 가장 많은 인원을 채용한 직렬은 일반행정이었습니다. 192명이라는 대규모 인원을 채용하면서 9,822명이 일반행정에 원서를 접수했는데요, 실제로 PSAT 시험에 응시한 인원은 이보다 적은 6,120명으로 실질경쟁률은 31.88:1을 기록하였습니다. 일반행정을 포함한 **2023년 국가직 7급 PSAT 경쟁률은 직렬 평균 53.28:1이었으며, 응시인원에 따른 실질경쟁률은 직렬평균 31.26:1**을 기록하였습니다.

2023년 국가직 7급 PSAT 경쟁률

모집단위	선발예정인원	출원인원	응시인원	경쟁률(선발예정인원/출원인원)	실질경쟁률(응시인원/출원인원)
교육행정	3	596	284	198.67:1	94.67:1
출입국관리	2	273	179	136.50:1	89.50:1
검찰	10	1,474	869	147.40:1	86.90:1
인사조직	4	585	275	146.25:1	68.75:1
외무영사	28	2,281	1,743	81.46:1	62.25:1
통계	7	345	236	49.29:1	33.71:1
일반행정	192	9,822	6,120	51.16:1	31.88:1
일반농업	6	326	180	54.33:1	30.00:1
화공	9	392	264	43.56:1	29.33:1
선거행정	18	865	495	48.06:1	27.50:1
전기	14	668	385	47.71:1	27.50:1
세무	82	3,266	2,163	39.83:1	26.38:1
고용노동	18	714	433	39.67:1	24.06:1
산림자원	6	259	134	43.17:1	22.33:1
감사	28	832	599	29.71:1	21.39:1
우정사업	19	663	388	34.89:1	20.42:1
보호	5	172	100	34.40:1	20.00:1
교정	40	1,286	780	32.15:1	19.50:1
재경:일반	10	278	190	27.80:1	19.00:1
관세	13	388	243	29.85:1	18.69:1
일반기계	21	639	372	30.43:1	17.71:1
회계	3	93	52	31.00:1	17.33:1

건축	16	429	242	26.81:1	15.13:1
전산개발	38	856	552	22.53:1	14.53:1
방재안전	6	117	59	19.50:1	9.83:1
전송기술	16	245	152	15.31:1	9.50:1
데이터	16	257	146	16.06:1	9.13:1
일반토목	38	547	318	14.39:1	8.37:1

국가직 7급 공무원 1차 시험 PSAT 합격자는 최종 선발 예정 인원의 10배수 범위에서 고득점자순으로 결정됩니다. 1차 시험 PSAT에 합격해야만 2차 시험에 응시할 수 있기 때문에 7급 공무원 수험생에게 PSAT은 절대 놓쳐서는 안 되는 시험인데요, 가장 높은 합격선을 보인 직렬은 통계직으로 89.33점을 기준으로 PSAT 합격자가 결정되었으며, 전체 직렬 평균으로는 7.48배수 범위에서 1차 PSAT 합격자가 결정되었습니다.

2023년 국가직 7급 PSAT 합격선



PSAT 성적 활용처 대폭 확대

국가직 5·7급 공무원 필수과목

공직적격성평가(Public Service Aptitude Test) PSAT은 공직자가 가지고 있어야 할 **이해력, 논리적·비판적 사고능력, 분석 및 정보추론 능력, 상황판단 능력** 등을 **종합적으로 평가하기 위한 시험**입니다. 5급 공무원 채용 시험에 먼저 도입됐던 PSAT은 2021년부터 국가직 7급 공무원 시험에서도 기존 국어 과목을 대체해서 도입되었습니다.

따라서 5·7급 국가직 공무원 수험생이라면 어떤 직렬을 준비하든지 PSAT을 필수적으로 준비해야 합니다. 아직 지방직 공무원 시험에는 도입되지 않았지만 추후에 지방직 공무원 시험에도 PSAT이 도입된다면 일반행정직 등 국가직과 지방직 공무원 시험에 모두 응시할 수 있는 직렬 수험생들의 수험부담이 훨씬 줄어들 것으로 보입니다.

347개 이상 정부 기관·공공단체로의 확대

지난 2월 22일 인사혁신처에서 2024년 주요 정책 추진계획을 발표하였습니다. 추진계획 속에는 PSAT가 관련된 바가운 소식이 포함되어 있었는데요, 인사혁신처에서는 2024년 하반기 중 PSAT 성적을 채용 시 활용할 수 있는 제도의 법적 근거를 마련하겠다고 밝혔습니다.

이는 **PSAT 성적 활용처를 347개 이상의 정부 기관 및 공공단체를 대상으로 확대**하겠다는 뜻으로, 앞으로 공무원 공채 시험 지원자는 PSAT 시험 성적 하나로 여러 정부 기관 및 공공단체 공채에서 활용할 수 있게 될 전망입니다. 해당 계획에 따라 2025년부터 법원 행정고등고시 제1차 시험에서의 PSAT 도입이 확정되었습니다.

또한 2025년부터 PSAT에 응시한 국가공무원 공채시험 수험생은 성적 증명서를 발급받을 수 있게 됩니다. 인사혁신처에 따르면 성적 증명서의 활용도를 높이기 위해 문항별 배점에 따라 취득한 원점수뿐만 아니라, 대학수학능력 시험과 유사하게 개별 응시자의 상대적 수준을 알 수 있는 백분위 및 등급을 성적 증명서에 포함할 예정이라고 하는데요, 이에 따라 7급 공무원 수험생들의 노력이 보다 넓은 분야에서 인정받을 것으로 기대됩니다.

27년부터 지방직 7급 공채 PSAT 도입

2027년 시험부터 기존의 지방직 7급 시험 국어 과목이 PSAT으로 대체됩니다. 2024년 12월 18일 인사혁신처가 밝힌 바에 따르면 공무원 채용 시험 간의 호환성을 높여 부담을 낮추고 공공부문 인재 채용 효과의 타당성을 강화하기 위해 지방직 공무원 7급 공채 시험에서도 PSAT이 도입됩니다. 공직 수행에 필요한 논리력과 판단력에 대한 중요성이 높아짐에 따라 시험 방식 또한 기존 암기 위주의 시험에서 실질적 직무역량 중심으로 검증할 수 있는 PSAT 시험으로 개편되는 것인데, **국가직 7급 시험에서만 시행되던 PSAT이 지방직에도 도입됨에 따라 시험 절차와 합격자 선발 방식도 변경될 예정입니다.**

우선 변경될 시험 절차에 대해 알아보겠습니다. **2027년 개편 시험부터는 국가직 시험과 동일한 절차로** 변경되어 1차 시험에서 PSAT을 응시하고 이후 2차 시험에서 과목 별 필기시험을 치르게 됩니다. 2단계 운영 체계인 기존 방식에서 1차 PSAT, 2차 과목 필기시험, 면접시험의 3단계 절차로 변경된다는 점 유의하시면 되겠습니다.

[7급 지방직 개편시험 절차]

구분	1차	2차	3차
개편 전	과목 필기시험	면접 시험	—
개편 후	PSAT	과목 필기시험	면접 시험

시험 절차가 변경됨에 따라 선발 방식에도 변화가 생깁니다. PSAT 시험 도입 후 **1차 시험에서는 최종적으로 선발하고자 하는 인원의 10배수 범위 안에서 고득점자 순서로 합격자가 결정됩니다.** 1차 시험과 2차 시험에 합격한 수험생 중 면접에서 떨어진 수험생은 다음 연도 7급 지방직 시험에 다시 도전할 경우 PSAT 시험이 면제되므로 부담감을 완화할 수 있다는 장점이 있습니다.

지금까지 지방직 7급 개편 시험에서 적용될 PSAT 시험에 대해 알아보았는데, 아직 2년간의 유예 기간이 남아지만 PSAT 시험을 처음 준비하는 분들은 학습 방향을 잡는 것이 어려울 수 있습니다. 기존의 수험생들은 개편 시험이 적용되기 전 합격하는 것이 유리하겠지만, 2027년 시험을 준비하는 초시생들이라면 PSAT로드맵으로 개편시험 전략을 세우시면 되겠습니다.

PSAT 스타강사진의 2025년 합격전략

언어논리 조은정 선생님

고도의 추론 스킬, 한눈에 보이는 논증 구조
논증 구조의 정석PSAT 언어논리
조은정 선생님

(1) PSAT 언어논리 소개

PSAT(Public Service Aptitude Test), 즉 '공직 적격성 평가'의 세 가지 과목중 하나로서, 지문화 된 글을 읽고 이해할 수 있는지, 그 글을 바탕으로 일정한 내용을 추론할 수 있는지, 논리적인 사고를 바탕으로 글의 타당성 여부를 판단하고 비판할 수 있는지 평가합니다. 아래와 같이 총 네 가지 파트의 문제가 출제되고 있습니다.

독해	논증	문맥	논리
부합 추론 알 수	논지·주장 견해 분석 강화·약화 비판·반박 평가	빈칸 추론 밀줄 추론 글의 수정	다음 글의 내용이 참일 때, 반드시
주어진 시간 내에 긴 길이의 글을 빠르고 정확하게 읽고, 글의 내용을 이해하고, 추론할 수 있는지를 물어봄.	전제와 결론으로 이루어진 논증을 읽고 지지하거나 비판하고, 강화하거나 약화할 수 있는지를 물어봄.	글의 빈칸에 들어갈 내용을 추론하거나 지문에 밀줄 그려진 구절의 의미를 이해하여 적용할 수 있는지를 물어봄.	논리 이론과 규칙을 바탕으로 논증의 타당성을 판단하고, 문장의 참과 거짓 여부를 판단할 수 있는지를 물어봄.

(2) 최근 PSAT 언어논리 출제 경향

최근 기출인 23년 7급 공채 언어논리의 경우 문제 유형과 비중은 23년 5급 공채, 22년 7급 공채와 유사하게 출제되었습니다. 새로운 문제가 등장하는 것이 아니라, 여러 해 동안 반복된 문제 유형이 계속 응용되는 형태로 출제되고 있어서 문제 유형은 이미 자리를 잡은 것으로 보입니다. 연도별 문제 유형별 비중은 다음과 같습니다.

	독해	논증	문맥	논리
2020년 7급 모의평가	8문항	6문항	7문항	4문항
2021년 7급 공채	8문항	3문항	8문항	6문항
2022년 7급 공채	8문항	7문항	6문항	4문항
2023년 7급 공채	8문항	7문항	7문항	3문항

다만, 독해 문제에서 역사 소재의 이야기식 서술 구조가 계속 출제되고 있는 점, 원칙 적용형 도식적인 추론 문제가 강화되는 추세인 점, 실무 소재를 바탕으로 하는 문제 유형 비중이 늘었다는 점, 실험을 소재로 하는 실험 결과 추리 문제가 지속해서 출제되고 있는 점은 주목해 보아야 할 특징입니다.

문제의 난도는 어렵지 않게 출제되고 있는 경향을 보입니다. 23년 기출의 경우, 시간이 오래 걸릴 수 있는 실무 소재 문제의 문항 수는 늘었으나 난도는 높지 않았고, 독해 문제 난도도 평이했습니다. 다만, 난도를 결정하는 대표적인 문제인 논리와 논증 문제의 경우 쉽게 출제되지 않았다는 점에 주목할 필요가 있습니다. 과학 소재와 접목하여 체감 난도를 높게 만드는 실험 소재 문제도 꾸준히 출제되고 있다는 것도 주목해야 합니다. 즉, 전체적인 난도가 평이하게 유지되는 가운데도 당락을 결정할 키가 될 수 있는 특정 문제 유형들이 존재하므로 그 부분에 대비해야 합니다.

(3) PSAT 언어논리 공부 방법과 추천 커리큘럼

PSAT은 기존의 암기형 시험과는 다른 형태의 시험이기 때문에 시험에 적합한 새로운 전략을 확립해야 합니다. 또한 '적성' 시험이기 때문에 '자신에게 맞는' 문제 풀이 전략을 확립할 필요가 있습니다. PSAT을 준비하는 데 시간과 비용 대비 가장 효율적인 방법은, 시험장에서 고득점 한 경험이 있는 강사의 강의를 통해 문제 패턴에 빠르게 적응하는 것입니다. 합격자의 경험을 자기 것으로 가져가는 것이 가장 빠른 합격 전략이 될 수 있습니다.

또한 PSAT이 어려운 이유는 시험의 난이도에 비해 인색하게 주어지는 시험 시간에 있습니다. 따라서 항상 시험장의 상황을 고려하여 공부해야 하고, 나의 문제 풀이 방법이 시험장에서 주어진 시간 내에 내가 직접 쓸 수 있는 방법인지 늘 고민해야 합니다. 이를 고려한 언어논리의 문제 유형별 대비 전략은 다음과 같습니다.

① 독해와 문맥

줄글 형태의 긴 지문에 익숙해져야 합니다. 언어논리는 독해력보다는 정보처리 능력을 테스트하는 시험입니다. 주어진 정보를 활용해 선지화되는 정보를 빠르게 집어내는 연습을 해야 하고, 문제에서 출제자가 묻고자 하는바, 즉 반복되는 출제 패턴에 초점을 맞추어 공부해야 합니다. 최근 출제 경향에 따라 때 다양한 소재, 특히 어려운 추론 문제로 출제될 확률이 높은 역사, 과학 및 실험 소재와 정보량이 많은 실무 소재의 글에 익숙해지도록 연습해야 합니다.

추천 커리큘럼: 독해와 문맥 파트에 어려움이 있다면, <PSAT 조은정 언어논리 입문 특강>으로 언어논리 지문을 읽는 방법을 잡고, <PSAT 조은정 언어논리 기본이론 강의>를 통해 독해 문제와 문맥 문제의 출제 유형별 접근법의 기본기를 연습하길 추천합니다. 조금 더 난도 높은 문제를 푸는 과정은 <PSAT 조은정 언어논리 심화이론 강의>와 <PSAT 조은정 언어논리 유형별 문제풀이 강의>를 활용하길 추천합니다.

② 논증과 논리

논증과 논리는 하나의 이론으로 연결되어 있는 출제 유형이므로 두 유형의 문제에서 공통적으로 활용되고 있는 논리학의 기본 이론에 대해 공부해야 합니다. 그 이론을 바탕으로 논증과 논리 문제가 어떤 패턴으로 출제되고 있는지 확인하고, 그 유형에 익숙해지도록 비슷한 문제를 많이 풀어보는 것이 좋습니다. 논증의 경우 지문을 읽는 방식이 일반적인 독해 문제와 다르므로 문제 유형에 따라 가장 적절한 독해 방법을 습득하는 것도 중요합니다.

추천 커리큘럼: 논증과 논리 파트에 어려움이 있다면, <PSAT 조은정 언어논리 기본 이론 강의>로 논리 이론을 습득하고 기본적인 문제 풀이 방법을 연습해야 합니다. 다음 단계로 <PSAT 조은정 언어논리 심화 이론 강의>와 <PSAT 조은정 언어논리 유형별 문제풀이 강의>를 통해 문제 유형별로 다양한 기출 문제 풀이를 연습하길 추천합니다. <PSAT 조은정 언어논리 논리 논증 특강>을 통해 집중적으로 논리 논증 파트를 정리하는 것도 추천합니다.

(4) PSAT 시험을 준비하는 초시생에게 한마디

최근 공무원 시험 응시율, 경쟁률이 떨어지고 있거나 공직 선호도가 낮아진다는 기사들을 자주 접하게 됩니다. 그러나 허수를 제외하고 진짜 이 시험을 준비하는 사람들은 크게 변화가 없습니다. 문제의 난도가 높아지든 낮아지든 어차피 다 동일한 조건입니다. 외부의 변동 사항에 휘둘리지 말고, 하고 싶은 일이 무엇인지 그 목표에 집중하시길 바랍니다. 최근 PSAT 스타일의 문제가 공직뿐만 다양한 분야에 활용될 것이 예측되고, 9급 국어의 경우 PSAT 언어논리와 유사한 방식으로 출제 방식이 변경되었습니다. 이제 PSAT은 새롭고 특이한 시험이 아니라 주류 시험 형태로 자리 잡고 있습니다. 공부해 놓으면 반드시 도움이 될 겁니다.

PSAT 언어논리는 주어진 정보를 잘 활용하는 스킬이 중요한 시험입니다. 처음에 어떤 공부 방식과 접근 방식을 자기 것으로 만드느냐가 중요할 수 있습니다. 시험장에서 직접 사용할 수 있는 가장 효율적인 방법을 빠른 시간에 배우고, 이것을 자기의 방법으로 만들기 위해 꾸준히 시간을 투자해야 합니다. 시작점에서는 막막하고 끝이 보이지 않아도, <해커스PSAT 조은정 언어논리>의 강의 커리큘럼과 함께 한다면 합격이라는 결과로 마지막 점을 마무리할 수 있을 거예요! 여러분이 달려가는 길에 함께 달리겠습니다. 힘내세요!

자료 연계성 완벽 간파! 정답 검출 알고리즘

PSAT 자료해석
김용훈 선생님



(1) PSAT 성적 활용처 확대가 수험생에게 미칠 영향

PSAT 시험이 공무원 시험에 처음 도입된 것은 2004년 외무고시부터였습니다. 행정고시라는 이름이 5급 공채 시험으로 이름이 바뀌고 난 이후에도 PSAT은 고등고시 1차 시험의 평가 기준으로 사용되었습니다. 2011년부터는 민간 경력직 선발 채용시험에도 도입되었고 여러분들이 준비하는 7급 공채에도 2021년부터 도입되어 현재에 이르고 있습니다.

즉 과거의 도입 사례에 비춰보면 향후 9급 공채와 경찰 공무원 시험까지 확대될 가능성이 높습니다. 개인적으로는 시간 문제라고 보여집니다. 유사한 적성시험인 NCS나 기업의 인적성시험 모두 PSAT과 유사하기 때문에 개인 사업을 할 사람이 아니라면 PSAT 공부가 언젠가는 도움이 됩니다.

PSAT 성적을 잘 받아야 하는 이유는 또 있습니다. 7급 공채 시험에 최종 합격하게 되면 부처 배치를 하게 되는데 여기서 PSAT 점수가 영향을 미치게 됩니다. 따라서 좋은 실든 1차 합격을 위해서이기도 하고 나중에 합격한 이후 본인이 가고 싶은 부처에 가기 위해서라도 PSAT을 열심히 해야 합니다.

(2) 최근 시험 출제 경향

7급 공채 PSAT 자료 해석 영역의 출제경향은 다음과 같습니다. 2021년 첫 시험에서 5급 공채와 기존 민경채 난도의 중간 정도였다가 2022년 이후 민경채 기출과 동일하게 출제되어서 난도가 점점 하락하는 경향을 보이고 있습니다.

〈2021년〉

	계	95이상	90이상 95미만	85이상 90미만	80이상 85미만	75이상 80미만	70이상 75미만	65이상 70미만	60이상 65미만	55이상 60미만	50이상 55미만	50미만	비고 (과락)
총계	24,723	1	22	111	421	710	1,450	2,239	2,791	2,391	3,189	2,614	8,784

〈2022년〉

	계	95이상	90이상 95미만	85이상 90미만	80이상 85미만	75이상 80미만	70이상 75미만	65이상 70미만	60이상 65미만	55이상 60미만	50이상 55미만	50미만	비고 (과락)
총계	21,731	7	109	500	1,237	1,587	2,774	3,316	3,156	2,042	2,016	1,025	3,962

〈2023년〉

	계	95이상	90이상 95미만	85이상 90미만	80이상 85미만	75이상 80미만	70이상 75미만	65이상 70미만	60이상 65미만	55이상 60미만	50이상 55미만	50미만	비고 (과락)
총계	18,133	141	957	2,058	2,618	2,103	2,622	2,124	1,540	723	509	181	2,557

위 자료는 인사혁신처 사이버국가고시센터(www.gosi.kr)의 통계에서 발췌한 자료 해석 영역 전 직렬 점수 구간 분포표입니다. 이를 통해 누구나 쉽게 알 수 있듯이 90점 이상 고득점자는 증가했지만 50점 미만 및 과락한 응시자는 대폭 감소하고 있습니다. 이에 따라 직렬별 합격선도 상승하여 2023년 기준 통계, 일반행정, 외무 영사직 등 커트라인이 높은 직렬은 현실적으로 평균 90점 이상을 받아야 합격할 수 있는 수준이 되었습니다.

추가로 2021년 7급 공채 기출문제는 2021년 민간 경력직 채용시험(이하 민경채) 기출문제와 15문항이 동일하였고 나머지 10문항이 다르게 출제되어서 민경채에 비해 7급 공채 시험 난도가 더 높게 출제되었습니다. 다만 2022년 이후로는 민경채와 7급 공채 기출이 동일한 문제로 출제되어서 난도 하락 요인으로 작용하였습니다.

따라서 이러한 경향이 유지된다면 2024년 기출을 비롯한 앞으로 출제 경향도 민경채와 동일한 문제로 구성될 것으로 예측되기 때문에 난도는 2022~2023년 기출 난도 수준을 유지할 가능성이 높다고 볼 수 있습니다.

문항별 출제 비중을 살펴보면 자료 비교 파트인 순수 분수 비교와 곱셈 비교가 4~8문제 정도 출제되며 자료 판단 파트인 매칭형, 빈칸형, 각주 판단형, 조건 판단형 문제가 12~15문제 정도 출제되어 가장 큰 비중을 차지하고 있습니다. 반면 나머지 세부 유형은 5문제 내외로 출제되고 있습니다. 구체적인 연도에 따른 유형별 출제 비중 및 문항 수는 아래 표와 같습니다.

연도 분류 유형	2021년 나책형		2022년 가책형		2023년 인책형	
	문제번호	문항수	문제번호	문항수	문제번호	문항수
곱셈비교	3	1	6	1		
분수비교	9, 12, 13, 14, 15, 16, 20	7	2, 3, 4, 8, 14	5	6, 7, 8, 19	4
매칭형	6, 10, 17	3	5, 9, 12, 16, 23	5	22	1
빈칸형	4, 8, 18, 21, 25	5	11, 20, 25	3	2, 10, 14, 16, 18, 21, 23	7
각주판단형	5	1	15, 17, 21, 24	4	3	1
조건판단형	11, 19, 23	3	13, 18	2	1, 4, 11, 12, 20, 25	6
보고서 검토확인형	1	1	10	1	5	1
표-차트 변환형	24	1	—		13	1
평균개념형	7	1	—		—	
분산물방울형	—		19,	1	9, 15	2
최소여집합형	—		22	1	17	1
단순판단형	2, 22	2	1, 7	2	24	1

(3) 담당 과목별 추천 커리큘럼

PSAT은 개인별 적성 능력 베이스가 다르기 때문에 초심자라 하더라도 거쳐야 하는 커리큘럼에 차이가 있습니다.

먼저 수학적인 베이스가 전혀 없고(흔히 말하는 수포자 유형) PSAT을 아예 처음 하는 수강생이라면 입문 강의부터 기본이론과 심화이론, 그리고 문제 풀이와 동형 모의고사까지 차근차근 수강해야 합니다.

어느 정도 적성 시험류에 대한 이해가 있거나 PSAT 경험이 있는 수강생은 입문 강의는 패스하고 기본강의부터 시작해서 심화강의까지 수강하여 뼈대를 단단히 한 후 문제 풀이와 동형 모의고사로 살붙이는 과정을 거치면 됩니다. 만약 PSAT 시험을 본 경험이 있거나 PSAT에 대한 이해는 높지만 점수가 잘 나오지 않는다면 문제 풀이와 동형 모의고사를 통해 기존에 가지고 있던 접근법을 보완하면서 점수 상승을 노려야 합니다. 시기별 커리큘럼은 아래와 같습니다.

시기	8월	9월	10월	11월	12월	1월	2월	3월	4월	5월	6월
과정	입문	기본강의 + 심화강의				문제 풀이 강의				동형모의고사	
교재	입문서	기본서				유형별 200제				모의고사문제집	
기출 풀이	민경채 전체 + 7급 공채 전체					5급 공채 10개년도 이상					

위 커리큘럼은 8월에 시작하는 입문자 대상으로 설정한 것이며 만약 지방직 시험 이후 11월에 PSAT을 시작한 수강생이라면 기본강의와 심화강의를 병행하여 12월까지 마무리하고 1월부터 문제 풀이 강의를 따라가면 됩니다. 또한 겨울방학 이후 1월부터 시작한 수강생이라면 1~4월에 기본강의와 심화 강의를 수강하면서 문제 풀이 강의를 병행하거나 또는 1~2월에 기본 및 심화 강의를 빠르게 끝내고 3~4월에 문제 풀이 강의를 역시 빠르게 수강하는 방법도 있습니다.

커리큘럼과 별개로 기출문제를 연도별로 정리하여 풀어보는 연습도 병행해야 합니다. 즉 위 표와 같이 교재를 기준으로 할 때 기본서가 마무리되는 단계까지 민경채 및 7급 기출 문제 풀이가 완료되는 것이 이상적이고 문제 풀이 강의가 시작되는 1월부터 동형 모의고사가 마무리되는 6월 말까지 최소 10개년도 이상 5급 기출 문제 풀이를 하면서 정리하는 것이 필수입니다.

(4) 외부영사직/PSAT 시험을 준비하는 초시생에게 한마디

PSAT을 단기간에 잘하는 번뜩이는 아이디어나 노하우는 없습니다. 혹시 주변에 PSAT을 처음부터 잘하는 사람들, 즉 소위 PSAT형 인간이 있다면 그들은 분명 살아온 기간 중 PSAT의 기초를 다졌던 공부 방법을 거쳤을 가능성이 높습니다. 저도 주변에 PSAT형 인간이 많았고 대부분 어렸을 때부터 엄청난 독서량을 보였거나 숫자를 두려워하지 않아 수치에 대한 베이스가 충분한 사람들이었습니다.

또한 PSAT은 IQ가 높거나 흔히들 말하는 좋은 학교에 다니는 학생들이 잘 한다는 편견도 있습니다. 하지만 이는 절반만 맞는 얘기입니다. PSAT을 잘하는 학생 중에서는 실제로 IQ가 높거나 좋은 학교에 다니는 학생들이 많았지만 반대로 IQ가 높거나 좋은 학교에 다니는 학생들 중에서도 PSAT을 잘하지 못하고 어려워하는 학생들도 많이 봤습니다.

따라서 7급 공채 시험을 준비하기로 결정한 이상 PSAT 공부를 해서 실력을 올릴 수 있다는 믿음을 강하게 갖고 시작해야 합니다. 공부하는 도중 수많은 어려움과 슬럼프가 오더라도 이를 이겨낼 수 있는 충분한 동기부여가 되어야 합니다. 공부하기가 어려울 수는 있어도 한계를 미리 설정하는 것은 좋은 생각이 아닙니다. 올바른 방향성을 가지고 충분한 공부량을 달성한다면 누구나 합격할 수 있는 시험이 PSAT입니다.

이 글을 읽는 여러분들이 7급 공채 시험을 준비할 굳은 마음을 갖고 제게 도움을 요청한다면 저는 스스로 포기하지 않는 당신이 합격할 때까지 도와드릴 수 있습니다. 저는 2009~2013년 동안 PSAT을 공부하였고 2013~2024년 현재에 이르기까지 PSAT 강의를 하고 있습니다. 또한 2017~2019년, 그리고 2022~2023년 실제 시험장에서 시험을 본 경험이 있습니다. PSAT은 실전 감각이 매우 중요하기 때문에 사후적인 접근 방법을 공부하는 것은 큰 의미가 없습니다. 선행 기출을 통해 앞으로 어떤 기출문제가 출제되더라도 이를 해결할 수 있는 능력을 만들어 드리는 것이 저의 목표입니다. 실전에 강한 김용훈이 여러분이 꼭 합격할 수 있도록 든든한 합격 도우미가 되어드리겠습니다.

상황판단 길규범 선생님

날카로운 키워드 매칭으로 직관적 문제해결

PSAT 상황판단
길규범 선생님



(1) PSAT 출제경향 예측

7급 공채 PSAT의 출제경향과 난이도는 공개된 예시 문제로 갈음해 볼 수 있습니다. 상황판단의 예시 문제를 보면 유형 자체는 5급 공채 PSAT와 다르지 않으나 난이도는 5급 공채 PSAT보다 살짝 낮은 것으로 평가할 수 있습니다. 공개된 예시 문제는 7급 공무원이 직무 수행 과정에서 접하게 되는 다양한 소재와 자료를 바탕으로 지문과 자료를 구성하여 기존 5급 공채 PSAT와 차이를 두고 있습니다. 보도자료 작성, 자료 조사, 민원 대응, 분쟁 조정, 법령 개정 등 다양한 업무 영역을 활용하고, 동료·상급자와의 의사소통 과정을 반영하고 있다는 점이 특징적입니다. 5급 공채 PSAT에 비해 지문은 다소 짧아지고 자료 개수는 다소 적은 형태이지만 실제 시험에서는 다양한 수준의 난이도로 출제될 예정이라고 밝히고 있어 25문제 중에는 다소 어려운 문제가 포함될 가능성도 있습니다. 따라서 5급 공채와 민간 경력자 PSAT 등 다양한 기출문제를 학습하여 7급 공채 PSAT에 대비할 수 있도록 해야 합니다.

(2) PSAT 수험전략

① 최대한 빨리 시작하자!

PSAT는 빨리 시작하면 빨리 시작할수록 좋습니다. PSAT를 준비하면서 가장 먼저 해야 할 일은 본인의 객관적인 위치를 파악하는 일입니다. 7급 PSAT와 유사한 민경채 PSAT를 시간에 맞춰 풀어봄으로써, 7급 PSAT 모의평가를 시간에 맞춰 풀어봄으로써 본인의 시작점을 알 수 있을 것입니다. 풀어봤을 때 대략 60점대 정도의 점수가 나온다면 여유 있게 준비해도 괜찮겠지만 60점 미만의 점수라면 최대한 빨리 시작하시기를 권해 드립니다. 남들보다 미리 앞서 준비해야 남들보다 앞서나갈 수 있습니다.

본인이 원하는 목표점수에 도달하는 과정도 아마 수험생마다 천차만별일 것으로 예상합니다. 쉽게 점수를 올리는 경우라면 PSAT 점수를 가능한 한 빨리 안정적으로 만든 후, 2차 공부에 매진할 수 있다는 장점이 있습니다. 만약 쉽게 점수를 올리기 어려운 경우라면 절대적인 시간과 노력이 필요할 것이므로 학습 시기가 빠를수록 PSAT 합격을 기대해 볼 수 있을 것입니다. 따라서 2021년 국가직 7급 시험에 응시할 계획이 있는 수험생이라면 PSAT 준비를 최대한 빨리 시작하시길 권해 드립니다.

② 기출문제를 철저히 학습하자!

7급 공채에는 PSAT가 처음 도입되는 것일지 모르나 다른 시험에서는 이미 오랜 기간 동안 시행되어 온 시험이라는 것을 명심해야 합니다. 따라서 상황판단 영역에서 누적된 기출문제가 매우 많습니다. 이를 참고하는 것이 우선이 되어야 할 것입니다. 인사혁신처에서도 지난 12월 공개된 예시 문제뿐만 아니라 기존 PSAT에 출제된 기출문제의 형태도 함께 출제될 방침이라고 밝혔기 때문에 기존 PSAT 기출문제를 참고해서 준비해야 할 것입니다. 즉, PSAT 준비는 기출문제가 바이블임을 명심하셔야 합니다.

5급 공채와 민간 경력자 PSAT에서는 문제를 출제하는 원리와 장치가 반복되고 있습니다. 따라서 기존에 출제된 기출 문제를 철저히 분석하여 빠르고 정확하게 푸는 스킬을 체화하는 것이 7급 PSAT를 준비하는 올바른 방법이라 할 수 있겠습니다. 시간이 부족한 PSAT의 특성상 단순히 문제를 풀거나 문제를 해결하는 수준에 그치는 것이 아니라, 다양한 접근 방법 및 해결 방법을 준비하여 본인에게 가장 잘 맞고, 빠르게 풀 수 있는 방법을 알아내야 합니다. 이러한 부분을 스스로 습득하기에는 다소 어려움이 있을 수 있으므로 강사의 방법을 참고하는 것이 바람직하다고 생각합니다.

③ 올바른 학습 방향을 설정하자!

수험생들이 점수를 올리지 못하는 가장 큰 이유는 어떻게 준비해야 할지 잘 모르기 때문입니다. 특히 상황판단의 경우, 그 영역의 특성이 매우 모호하기 때문에 준비해도 오르지 않는 영역이라는 인식이 팽배하고, 때문에 아예 포기하는 경우도 있습니다. 하지만 저는 수험기간 5년, 소수그룹지도 5년, 대형 강의 2년, 총 12년 동안 상황판단을 공부해 온 수험생이기도 합니다. 소수그룹지도를 하면서 학생들이 어떤 부분을 어려워하는지 파악하고, 이에 따라 다수의 눈높이에 맞춰서 강의를 진행하였으며, 한 회에 1,000~2,000명이 응시하는 전국 모의고사 문제를 출제 및 검수하면서 기출 문제와 유사한 난도의 문제들을 여러 차례 구성해 본 바가 있습니다. 즉, 이미 검증된 강사라는 점을 강조하고 싶습니다.

새롭게 시험이 도입됨에 따라 수험생분들은 혼란스러울 수 있겠지만, 저는 상황판단에서 고득점을 했던 수험생 출신 강사로서, 그리고 많은 수험생들의 점수를 상승시켜 합격시켜 본 강사로서, 여러분이 어려워하는 부분을 속 시원하게 해결해 드릴 수 있는 준비가 되어 있습니다.

언어논리 하윤조 선생님

친절하게, 효율적으로 합격시킨다!
시험장에서 바로 써먹는 쉬운 풀이법

실전 PSAT 언어논리
하윤조 선생님



(1) PSAT 성적 활용처 확대가 수험생에게 미칠 영향

우리에게 익숙한 시험은 지식을 평가하는 ‘암기형’ 시험입니다. 학창 시절의 중간고사처럼요. 암기형 시험은 노력과 성적이 비례하기 때문에, 성실하게 공부한 만큼 실력 향상이 눈에 보입니다. 기존 공무원 시험이 바로 이러한 암기형 시험입니다. 따라서 오랫동안 공무원 수험가에서는 ‘머리 좋은 놈이 엉덩이 무거운 놈 못 이긴다’는 말이 진리로 통했습니다.

반면에 PSAT은 종합적 사고력(직무 적격성)을 평가하는 ‘적성형’ 시험입니다. 즉 실제 업무 현장과 유사한 상황을 제시하면서, 새로운 상황에 적응하는 능력과 문제 해결, 순간적 판단 능력을 측정합니다. 기존 암기형 시험과는 완전히 다른 유형의 시험이지요. 이러한 특성상 적성형 시험은 노력과 성적이 반드시 비례하지는 않습니다. 따라서 기존 공무원 시험과 다르게 머리 좋은 놈, 정확히는 종합적 사고력을 갖춘 사람은 제대로 된 준비 없이도 고득점을 받습니다. 하지만 엉덩이만 무거운 사람, 즉 그저 성실하게만 공부한 사람은 아무리 문제를 많이 풀어도 성적이 오르지 않습니다.

결론적으로 PSAT 성적 활용처가 확대됨에 따라 수험생들은 본격적인 학습 전 제대로 된 ‘학습전략’을 반드시 세워야 합니다. 단순히 열심히만 하겠다는 기존 암기형 시험의 사고로는 장수생이 될 위험이 매우 큼니다. 머리 좋은 놈들과의 경쟁에서 승리하기 위해서는 성실은 기본이고 PSAT만의 특성을 고려하여 전략을 세운 후 훈련해야 합니다.

(2) 최근 시험 출제 경향

4차 산업혁명 시대로 진입함에 따라, 민간 기업뿐만 아니라 행정부 역시 빅데이터, 인공지능(AI) 활용과 관련하여 공무원의 인재 역량을 강화하려는 움직임을 보입니다. 이러한 경향은 당연히 공무원 시험에도 반영될 수밖에 없습니다. 그 결과 최근 공무원 시험은 지식 암기를 평가하는 시험에서 실무 역량을 평가하는 시험으로 변화하고 있습니다. PSAT을 활용하는 시험이 점차 증가하고 있고, 기존의 9급 공무원 시험도 출제 기조가 직무능력 중심으로 전환된 것이 그 예입니다.

(3) 언어논리 합격전략

언어논리 합격 전략을 한 줄로 요약하면, ① 유형별 풀이법 체화 + ② 실전 시뮬레이션 & 멘탈 과목 훈련입니다. 남은 기간 동안 위 목표를 달성하시면 PSAT 합격인 것이죠 :) 주의하실 점은 ①과 ②는 양 날개와 같다는 점입니다. 즉 한쪽 날개만 있으면 추락하듯이 양자 모두를 챙기셔야 합니다.

① 유형별 풀이법 체화

무작정 양치기만 해서는 PSAT 실력이 향상되기 힘듭니다. 처음 PSAT을 시작하실 때는 기출 분석을 통해 '출제위원들이 반복해서 사용하는 패턴'을 파악해야 하고, 이러한 패턴을 정리하여 유형별로 간단하고 일관된 '나만의 풀이법(접근법)'을 미리 세워야 합니다. 이후 기출문제를 유형별 & 연도별로 풀며 나만의 풀이법이 온전히 '체화'되도록 반복 훈련해야 합니다.

② 실전 시뮬레이션 & 멘탈 과목 훈련

상담을 해보면 PSAT에서 불합격의 고배를 마신 많은 수험생분이 ②를 소홀히 하셨더라고요. 즉 위와 같이 유형별 풀이법을 제대로 정립했음지라도 충분한 실전 시뮬레이션 훈련 없이는 PSAT 시험장에서 당황할 수밖에 없습니다. 반쪽 날개로 날아보려고 아무리 애를 써도 떨어질 수밖에 없지요.

앞서 말씀드린 것처럼 PSAT이 2차 전문과목과 달리 암기형 시험이 아니라 적성형 시험이기 때문입니다. 암기형 시험의 경우 시험 직전에 본 문장이 시험지에 나오면 아무리 떨리더라도 충분히 정답을 고를 수 있습니다. 하지만 PSAT 문제는 기본서에서 보았던 문장이 아니라 생전 처음 보는 문장입니다. 따라서 압박감과 긴장감이 가득한 1교시 시험장에서 돌발 상황이 발생하는 경우, 도미노처럼 순식간에 와르르 무너지기 딱 좋습니다. 이때까지 잘만 풀렸던 PSAT 문제들이 시험장에서는 갑자기 하얗게 돼버리는 것이지요. 즉, PSAT은 사고능력을 측정하는 적성시험이기 때문에 당황하는 순간 사고가 멈추게 됩니다. 결국 이때까지 쌓아온 나의 소중한 노력이 물거품처럼 사라져 버리게 될 위험이 2차에 비해 엄청나게 큰 것이죠.

그렇기 때문에 시험장에서 우리의 뇌를 최대한 가동할 수 있도록, 실전과 최대한 유사한 환경에서 시뮬레이션 훈련을 반복적으로 해야 합니다. 어떠한 돌발 상황이 발생하더라도 흔들림 없이 시험을 운영해 나갈 수 있는 나만의 운영 스킴을 미리 충분히 연습하셔야 하는 것이지요.

같은 맥락에서 멘탈 관리 역시 '과목'이라고 여기고 일찍부터 대비하셔야 합니다. 특히 수험 경력이 쌓일수록 시험장에서 너무 긴장한 나머지 본인의 실력을 모두 발휘하지 못하고 안타깝게 고배를 마시게 되는 케이스가 많은데, 이럴수록 PSAT만 열심히 훈련하실 것이 아니라, 멘탈 '과목'을 PSAT만큼, 아니 PSAT보다 더 열심히 훈련하셔야 합니다. 물론 사고능력을 뜯어고치기가 어렵듯이 멘탈을 뜯어고치는 것도 하루아침에 되지 않습니다. 평소 두렵게만 느껴지던 언어논리가 마음먹는다고 갑자기 자신감 넘치는 과목으로 변화하지 않지요. 긴장되는 마음이 갑자기 눈 녹듯이 사라지지 않습니다. 멘탈 역시 사고능력처럼 매일 꾸준한 케어가 필요합니다.

(4) 언어논리 추천 커리큘럼

제 커리큘럼은 위와 같은 PSAT 합격 전략에 따라 순차적으로 구성되어 있습니다.

첫 번째 날개인 '유형별 풀이법 정립 및 체화' 단계와, 두 번째 날개인 '실전 시뮬레이션 훈련' 단계입니다.

초시생이든 재시생이든 위 양 날개를 모두 갖추셔야 하므로 아래와 같이 수강하실 것을 추천해 드립니다. 그리고 강의 때 상세하게 설명해 드리는 기출 분석 방법, 교정 노트 작성 방법 등을 매일 꾸준히 체화해 주세요!

초시생	1. 필수팩 (유형별/제재별 기출 ①) 2. 하하하 독해 (유형별/제재별 기출 ②) 3. 하하하 논리논증 (유형별/제재별 기출 ③)	유형별 풀이법 정립 및 체화
	4. 논리논증 & 독해킬러문항 급소공략 5. 실전 하이엔드 모의고사 6. 찐막 치트키 모의고사	실전 시뮬레이션 및 멘탈 과목 훈련
재시생	1. 하하하 독해 (유형별/제재별 기출 ②) 2. 하하하 논리논증 (유형별/제재별 기출 ③)	유형별 풀이법 정립 및 체화
	3. 논리논증 & 독해킬러문항 급소공략 4. 실전 하이엔드 모의고사 5. 찐막 치트키 모의고사	실전 시뮬레이션 및 멘탈 과목 훈련

(5) 외영직 준비 초시생에게 한 마디

외영직은 대표적으로 PSAT 합격 컷이 높은 직렬입니다. 따라서 PSAT 학습을 미루지 말고 미리 준비해야 합니다. 1차를 통과해야 2차도 들어갈 수 있으니깐요. 매년 2차는 합격권 실력을 갖추고 있는데, 1차의 문을 넘지 못해 힘들어하는 수험생이 너무 많습니다.

그런데 PSAT 학습 시 반드시 기억하셔야 할 점이 있습니다. 국제정치학이나 국제법과 같은 암기형 시험과 달리, PSAT은 실력 향상이 즉각적으로 느껴지지 않는다는 점입니다. PSAT은 스포츠나 악기 연주와 같기 때문인데요. 축구 드리블 기술과 피아노 악보 보는 법을 배워도 막상 내가 몸을 움직여 적용하려고 하면 어색했던 경험 있으시지요? 근육이 내 마음처럼 움직이지 않습니다. PSAT도 마찬가지입니다. 배울 당시에는 이해가 되었던 풀이법이 막상 내가 혼자 문제에 써먹으려고 하면 내 마음과 달리 적용이 어렵습니다.

하지만 이건 너무 자연스러운 현상입니다. 사고력 훈련은 뇌의 근육 단련과 같아요. 20년 넘게 유지해 온 사고력이 갑자기 바뀌지 않습니다. 운동선수나 연주자들도 수없이 많은 훈련 끝에 능숙한 경지에 올랐듯이 PSAT 역시 꾸준한 훈련만이 답입니다. 따라서 이러한 특성을 고려한다면 PSAT은 막판에 몰아서 훈련하는 것보다 매일 조금씩이라도 꾸준히 훈련하는 것이 효과적이라는 점 기억해 주세요!

자료해석 김은기 선생님

사이다같은 자료해석 접근법 수포자도 빠르게 정답만 찾는

족집게 PSAT 자료해석
김은기 선생님



(1) 시험을 준비하는 초시생에게 한마디

자료해석은 외국어입니다.

어려운 것이 아닌 어색하고 낯설은 과목입니다.

제가 자료해석을 통역해서 풀기 쉽게 만들어 드리겠습니다.

(2) 초시생 맞춤 은기쌤 Q&A

Q1) 선생님 최근 자료해석의 출제경향은 어떤가요?

A1) 시행처가 인사혁신처로 동일한 5급 PSAT과 7급 PSAT의 자료 해석 과목을 최근 2년을 살펴보면 다음과 같은 특징이 있습니다. 응시자의 '과락'을 방지하기 위해서 하난도의 문제의 양을 늘리고 있습니다. 그러나 단순히 하난도의 문제의 양만 늘린다면 시험의 변별력이 떨어진다는 문제를 해결하기 위해서 상난도의 문제와 시간이 오래 걸리는 문제의 양이 늘어나고 있습니다. 특히, 상난도의 문제는 사고 방향에 따라 소모되는 시간이 크게 차이 나는 형태의 문제들로 구성하고 있습니다. 그렇기에 더욱 자료 해석에서 요구하는 사고 방향을 정확히 아는 것이 더욱 중요해지고 있습니다.

정리하자면 과락을 방지하는 한편, 변별력도 잡기 위해서 중난도의 문제들의 양은 줄이고 하난도와 상난도 문제의 양을 늘리고 있습니다. 따라서 우리는 상난도에서 요구하는 사고 방향을 정확히 익히는 방향으로 시험을 대비해야 합니다.

Q2) 은기쌤 자료해석 과목을 준비하기 위한 커리큘럼을 추천해주세요.

A2) 우선 시험을 대비하기 위한 커리큘럼은 다음과 같습니다.

통하는 자료해석 커리큘럼		
과정	강의명	내용
정규 이론	① 세팅편	낮설고 어색한 용어, 숫자감각을 체득합니다. 설명의 재구성을 통해 풀이과정을 학습합니다.
	② 풀이편	선지 유형별 문제풀이 스킬에 대해 학습합니다. 자료 유형별 함정과 힌트에 대해 학습합니다.
	③ 전략편	문제 유형별 접근 방법에 대해 학습합니다. 시험의 전체적인 운영방법에 대해 학습합니다.
압축 이론	④ 4080	세팅편, 풀이편, 전략편의 빈출 이론만 학습합니다.
기출 풀이	⑤ 적용편 [민 + 7급]	학습한 이론을 민 + 7급 기출문제에 적용합니다. 적용을 통해 부족한 부분을 복습회독하여 체화합니다.
	⑥ 적용편 [5급]	학습한 이론을 5급 기출문제에 적용합니다. 적용을 통해 부족한 부분을 복습회독하여 체화합니다.
⑦ 모의고사		유형별, 전범위 모의고사에 이론을 적용해보며 실전 감각을 키우고 부족한 부분을 찾을 수 있습니다.

① 정규이론 혹은 압축 이론을 통해서 자료 해석에서 나오는 개념과 문제 풀이 스킬을 익힙니다.

② 기출 풀이를 통해 이론에서 배운 개념과 문제 풀이 스킬을 적용해 보며 체화합니다.

③ 마지막으로 모의고사를 통해 자신의 체화를 확인해 보며 부족한 부분을 찾아 복습합니다.

국가직 7급 시험은 1차와 2차로 나뉜 형태를 지니고 있기에 1차와 2차 사이의 비중을 잘 나누는 것이 중요합니다. 그렇기에 자신이 준비하는 직렬, 시험을 시작한 시기에 따라 다른 형태로 준비해야 합니다.

1차 준비시작	직렬	1차 컷이 높은 직렬 Ex) 일행, 외영, 통계, 화공	1차 컷이 낮은 직렬 Ex) 고노, 세무, 회계, 교정
		타입 A	타입 B
5급 1차 시험 전 (준비 기간 5개월 이상)		필수: 1) 정규이론 [①, ②, ③] 2) 기출풀이 [⑤, ⑥] 선택: 3) 모의고사 [⑦]	필수: 1) 정규이론 [①, ②, ③] 2) 기출풀이 [⑤] 선택: 2) 기출풀이 [⑥] 3) 모의고사 [⑦]

5급 1차 시험 후 (준비 기간 5개월 미만)	타입 C	타입 D
	필수: 1) 압축이론 [④] 2) 기출풀이 [⑤, ⑥] 선택: 3) 모의고사 [⑦]	필수: 1) 압축이론 [④] 2) 기출풀이 [⑤] 선택: 2) 기출풀이 [⑥] 3) 모의고사 [⑦]

이중 음영 처리된 직렬이 1차 컷이 높은 직렬입니다.

행정직렬	2023년	2022년	기술직렬	2023년	2022년
	1차컷	1차컷		1차컷	1차컷
일행	86.66	77.00	기계	80.00	70.66
우정	81.00	66.66	전기	82.66	73.33
인사	85.33	73.33	화공	86.66	79.66
재경	84.00	72.00	농업	81.33	76.00
고노	77.33	63.33	산림자원	77.33	70.66
교행	88.00	78.66	토목	53.33	46.66
회계	74.66	64.00	건축	69.33	56.00
선거	80.00	74.66	방재	56.00	56.00
세무	79.66	66.66	전산	72.00	60.00
관세	69.33	66.66	데이터	49.33	62.66
통계	89.33	78.66	전송	62.66	
감사	80.00	74.33	외무직렬	2023년	2022년
교정	70.66	57.33		1차컷	1차컷
보호	74.66	66.66	외영	87.66	78.66
검찰	86.66	77.33	※ 23년TO 외영: 28명, 외교원: 45명 24년TO 외영: 23명, 외교원: 43명		
출입국	85.33	77.33			

Q3) PSAT은 언제 시작해야 하나요?

A3) 7급 PSAT의 최근 3개년의 문제를 풀어보셔야합니다. 문제를 풀면서 다음의 3가지를 체크해야 합니다.

- ① 개념적으로 몰라서 못 푸는 게 있는지
- ② 머릿속에 숫자를 넣기가 어려워서 숫자를 옮겨 적어서 수식을 쓰고 있는지
- ③ 정밀하게 계산하면서 풀고 있는지

만약 위의 3가지 중의 2가지 이상이 해당한다면 바로 자료해석을 준비하셔야 합니다. 만약 자신이 일행, 외영, 화공, 교행, 통계와 같은 1차 컷이 높은 직렬이라면 1), 2), 3)과 상관없이 PSAT을 바로 준비하시는 것을 추천해 드립니다. 특히나 외영직의 PSAT 경쟁자는 외교원이므로 PSAT의 비중을 더욱 높여서 공부해야 합니다.

Q4) 마지막으로 합격 로드맵을 읽는 분들에게 한 말씀 부탁드립니다.

A4) 1차를 준비하실 때 목표점수를 컷 점수로 잡지 말아 달라는 부탁드립니다. 1차 시험이 끝난 후 1차 시험의 합격·불합격 발표까지는 대략 30일의 시간이 소모됩니다. 그리고 이 기간은 2차 공부에 가장 핵심적인 시간입니다. 자신의 1차 점수가 컷 근처의 점수라면 2차 공부에 집중하는 것이 매우 어려워집니다. 목표를 적어도 컷보다 적어도 2문제 이상을 맞추는 것으로 잡아주셔야 합니다. 그래야 2차 공부에 가장 핵심적인 시간을 낭비하지 않게 됩니다.

상황판단 성인경 선생님

인사이트 상황판단 어떤 문제든 한번에 해결!

PSAT 상황판단 해결사
성인경 선생님



(1) PSAT 성적 활용처 확대가 수험생에게 미칠 영향

구직자의 의사에 따라 PSAT 성적을 공공부문에 제공할 수 있게 된다면, PSAT 성적을 유리하게 활용하려는 많은 구직자가 응시하려 할 것입니다. 이것은 PSAT의 중요도를 한층 높이는 결과를 가져오게 될 것이고, 경쟁은 더 치열해질 것입니다. 따라서 이제 PSAT는 더 이상 국가공무원 7급 공채에만 적용되어 포기가 가능한 시험이 아니라, 공공부문에 취직하려는 모두에게 필수적인 시험이 될 것입니다. PSAT는 이미 입법고등고시와 국가공무원 5급 공채에서 시행 중이고, 추가로 2025년도부터는 국회공무원 8급 공채, 법원행정 고등고시에도 도입됩니다. 입법·행정·사법부 중 어디를 가려 해도 PSAT를 치러야 하는 시대가 다가오고 있는 것입니다.

(2) 최근 시험 출제 경향

최근에는 위와 같은 시험 도입 및 적용 확대에 따라, 응시자의 부담을 줄이기 위해 상당히 쉬운 내용으로 출제가 이루어지고 있습니다. 특히 예전에는 악명이 높던 상황판단 영역의 합격자 평균이 90점에 육박하는 예도 확인됩니다. 따라서 당분간은 크게 걱정할 수준으로 출제되지는 않을 것으로 보입니다. 다만 제도가 정착할 즈음에는 수험생의 적응도를 고려해 난도를 높일 가능성이 얼마든지 있고, 그 척도는 연초에 실시되는 5급 PSAT가 될 것입니다.

(3) 담당 과목별 추천 커리큘럼

① 위치 진단

2021년도 7급 PSAT 기출문제를 직접 해결해 보고 점수를 확인해 보면 위치 진단이 가능합니다. 이때 실제 시험과 같은 1시간의 시간제한은 두지 않는 것이 좋습니다. 그 이유는 크게 세 가지입니다. 먼저 PSAT와 상황판단이라는 시험이 시간만 충분히 주어진다면 해결할 수 있는 문항으로 구성된다는 점을 확인하는 것이 중요하기 때문입니다. 그리고 충분히 준비되지 않은 상태에서 시간제한을 두면 아무래도 결과가 좋지 않을 가능성이 높는데, 자신감만 잃을 수 있기 때문입니다. 또한 준비되어 있어도 1시간 안에 25개 문항을 모두 푸는 건 힘든 일이어서, 위치 진단이라는 목적을 달성하지 못하게 되기 때문입니다.

진단의 결과(점수대)에 따라서 진입 시기를 달리하여 수강하는 것이 좋고, 구체적인 학습 방향은 1:1 상담을 통하여 결정해야 합니다. 강의의 경우, 점수가 90점대라면 [문제 풀이](실전 모의고사)부터, 80점대라면 [문제 풀이](연도별 기출)부터, 70점대라면 [심화 집중]부터, 60점대라면 [기본이론]부터, 그리고 60점 미만이라면 [입문 과정]부터가 적절합니다.

② 월별 학습계획

• 9~10월

- 학습 목표: PSAT에 필요한 기초체력을 다집니다.
- 교재 등 학습 수단: 보통의 교재가 강의를 기반으로 하므로, 수강 시 필요한 교재로 학습을 시작하면 됩니다. 차근차근 PSAT의 지도를 그린다는 생각으로 학습하여야 합니다.
- 일/주/월 학습량: 복습 시간을 포함하여 하루 4~5시간 정도로 학습하기를 추천합니다. 주 단위로는 평일에만 공부 계획을 잡고서 주말에는 되새기는 방식이 좋겠고, 두 달 동안 세 영역이 어떠한 시험인지를 파악하면 충분합니다.
- 상세 학습 방법: 본인의 이해도에 따라서 학습 시간이 얼마든지 달라질 수 있습니다. 진도에 구애받지 말고 최대한 편안하게 학습하세요.

• 11~12월

- 학습 목표: PSAT에 필요한 기본적인 관점을 완성합니다.
- 교재 등 학습 수단: 기본서로 공부하면서 문제 해결 방법론을 확실하게 정립하고 PSAT에 대한 자신감을 키워나가야 합니다.
- 일/주/월 학습량: 복습 시간을 포함하여 하루 5~6시간 동안 집중하여야 합니다. 주 단위로는 평일과 주말을 구분하는 방식을 유지하고, 2개월에 걸쳐 세 영역을 모두 본인 것으로 만든다는 각오를 다진다면 추진력을 얻을 수 있을 것입니다.
- 상세 학습 방법: 같은 방법론으로 해결할 수 있는 문제를 선별하는 작업이 필요한데, 이 부분은 수험생으로서의 번거롭고 어려운 일이므로 강의를 듣는 것을 추천합니다. 공무원 공채 일정상 11월에 시작하는 학생들이 다수이므로, 불안감 해소 차원에서라도 수강을 통해 PSAT에 대하여 알아가는 것이 효율적입니다.

• 1~2월

- 학습 목표: 다양한 적성시험으로 공부 영역을 확장합니다.
- 교재 등 학습 수단: 적성시험은 그 종류를 불문하고 공통적인 원리가 있습니다. 따라서 여러 출처의 기출문제를 해결함으로써 더욱 심도 있는 관점을 확립할 수 있습니다. 그리고 매번 새롭게 출제되는 적성시험에 필요한 대응력도 키울 수 있습니다.
- 일/주/월 학습량: 아무래도 다루는 문제가 어렵기 때문에 할 수 있는 범위 안에서만 학습하기를 권장합니다. 하루에 5시간을 넘기지 않는 것이 좋겠습니다. 주 단위로는 잘 익혀지지 않는 내용에 대한 복습을 주말에 하는 방식이면 충분합니다.
- 상세 학습 방법: 기출문제를 해결할 때 그룹 스터디를 이용하면 매우 효과적입니다. 똑같은 문제도 얼마든지 서로 다른 방법으로 해결할 수 있으므로, 각자가 가지고 있는 문제 해결 방법이나 사고를 교환함으로써 약점을 보완하고 더 나은 방법론을 확립할 수 있습니다. 스터디를 구성하기 힘든 상황이라면 수강하는 것이 좋은 방법입니다.

• 3~4월

- 학습 목표: 새로운 문제에 방법론을 적용하는 연습을 합니다.
- 교재 등 학습 수단: 연도별 기출문제를 순차적으로 해결하면서, 새로운 문제를 만나더라도 당황하지 않고 자신만의 방법론을 적용할 수 있는지를 확인하여야 합니다. 기출문제가 반복되는 것은 아니므로, 내가 해결해 보았던 문제와 같은 사고를 요구하는 문제를 어떻게 알아보고 해결할 것인지를 고민하여야 합니다.

- 일/주/월 학습량: 1~2월의 공부 패턴을 유지하면 됩니다.
- 상세 학습 방법: 내가 해결한 문제와 연결 지점이 있는 기출문제를 찾아서 포인트를 점검합니다. '기출된 사고'가 반복된다는 점을 확인하여야 합니다.
- 5~6월
- 학습 목표: 실전 연습을 통해 시험 운영 전략을 확립합니다.
- 교재 등 학습 수단: 모의고사 해설 강의를 통해 핵심을 정리하고 관련 기출문제를 되돌아봅니다.
- 일/주/월 학습량: 하루 6시간 이상 PSAT에 집중적으로 투자하여야 하는 시기입니다. 오전에는 2차 시험공부를 가볍게 진행하거나 휴식을 취하면서 컨디션을 조절하고, 낮에 모의고사를 60분 동안 치른 뒤 해설 강의를 듣습니다. 저녁에는 복습을 진행하면서 기출문제를 되돌아보아야 합니다.
- 상세 학습 방법: 수험생의 무기는 기출문제뿐이기 때문에, 모의고사 성적에 일희일비하지 않는 것이 가장 중요합니다. 모의고사는 포인트만 짚고 넘어가는 것이 좋습니다.
- 7월
- 학습 목표: 기출문제로 포인트를 점검하며 마무리 학습을 합니다.
- 교재 등 학습 수단: 최근 N개년 기출문제를 다시 한번 풀어보면서 포인트를 떠올려 본다면 실전 대비를 완벽하게 할 수 있습니다.
- 일/주/월 학습량: 매일 시험 시간에 맞추어 해당 영역을 공부하면서 두뇌 회전을 최적화합니다. 주 단위로는 수요일과 일요일에 주기적으로 휴식을 취하며 밀린 진도를 보완하는 것이 좋겠습니다.
- 상세 학습 방법: 마지막 일주일 동안에는 최근 6~7개년 기출문제를 실제 시험과 가능한 한 같은 환경에서 해결하는 것이 좋겠습니다.

(4) 외무영사직/PSAT 시험을 준비하는 초시생에게 한마디

① 상황판단을 막연하게 어려운 시험이라 여기는 수험생들에게

PSAT는 적성시험에 속하는데요, 적성시험은 사전지식·배경지식·전문지식을 요구하지 않는다는 점이 가장 중요한 특징입니다. 따라서 PSAT의 경우, 문제를 바라보는 관점이 중요합니다. 문제는 관점이라고 하는 것이 단기간에 바뀌지 않는다는 점입니다. 따라서 꾸준한 학습으로 PSAT에 필요한 관점을 학습하고 그것을 적용하는 연습이 필요합니다. 이 과정만 거친다면 누구든 PSAT에 합격할 수 있습니다. 이른바 피셋형 인간이라고 해서 별다른 노력을 기울이지 않아도 시험 성적이 잘 나오는 학생들이 있는데요, 우연하게도 자신이 가지고 있는 관점이 PSAT와 잘 맞아떨어지는 사람들일 뿐, IQ가 높은 사람들을 가리키는 것이 아닙니다. 따라서 피셋형 인간이 아니더라도 관점을 바꾸는 학습을 함으로써 얼마든지 합격할 수 있습니다.

한편 상황판단 영역은 정해진 결론을 주어진 지문/조건을 근거로 도출하는 시험입니다. 이 범위 안에서는 어떠한 방식 또는 내용으로든 출제할 수 있다고 보아야 합니다. 즉, 출제 예상이란 건 불가능에 가깝습니다. 그런데 제시되는 지문/조건을 고려하지 않고 본인의 생각으로 문제를 해결하다가 정답을 도출하지 못하는 학생을 수년간 정말 많이 보았습니다. 이러한 현상은 이 시험이 응시자의 상황판단 능력을 평가한다고 생각하는데 그 원인이 있습니다. 그러나 상황판단에 따른 결론은 출제자가 이미 도출해 놓았고, 이미 도출된 결론과 같은 답에 도달하게 하려고 지문이나 조건을 제시하는 것입니다. 따라서 선입견과 편견을 걷어내고 제시된 지문/조건에 집중한다면, 불필요한 실수를 줄임으로써 점수가 크게 오를 것입니다.

② 유형별 학습이 익숙한 수험생들에게

우리가 기존에 경험하고 준비해 온 시험들은 대부분 유형별 학습으로 정복할 수 있습니다. 출제되는 대표적인 유형을 알면 그 시험에 대한 윤곽을 잡기에 용이하고, 그 범위 안에서 공부하면 웬만한 문제에 대비할 수 있기 때문입니다. 하지만 PSAT는 적성시험의 일종이어서, 매년 새로운 문제가 나온다는 것이 적성시험의 특징이자 우리를 힘들게 하는 지점입니다. 유형별로 패턴을 익혀 놓으면 해당 유형의 문제가 나왔을 때 고민하지 않고 문제 풀이를 시작할 수 있지만, 매년 새롭게 문제가 제시된다면 눈앞의 문제가 내가 아는 유형 중 어느 것에 해당하는지를 파악하는 작업이 선행되어야 하므로 풀이 방식에 대하여 고민할 수밖에 없는 것입니다.

따라서 적성시험을 대비할 때는 유형별 학습에서 벗어나야 합니다. 유형별 학습의 대안은, '묻는 말에 대답하는 것'입니다. 이것은 모든 시험을 관통하는 원리이기도 합니다. 그러나 수험생 대부분이, 스스로 생각하기에 이 문제는 이렇게 푸는 것일 거라고 단정 짓고 그 생각에 따라서 풀이를 진행하다 시간을 많이 소비합니다. 이러한 경향이 바로 유형별 학습에 따른 결과입니다. 따라서 적성시험을 공부할 때는 문제에서 묻는 내용에 집중하는 관점을 가져야 하고, 특히 발문이 제각각인 경우가 많은 상황판단 영역에서는 발문에서 묻는 내용에 집중해야 합니다. 발문에 집중할 줄 아느냐 여부가 상황판단을 수월한 영역 또는 난해한 영역으로 만드는 갈림길입니다.



합격 로드맵 ③ 꼭 알아야 하는 공무원 시험정보

CHAPTER 01 공무원 정보

공무원 유형
공무원 직급체계
공무원 보수
연금 · 복지제도

CHAPTER 02 공무원 직렬

직렬이란?
직렬별 업무내용 및 근무처
직렬선택 TIP

CHAPTER 03 공무원 채용

응시자격
채용절차 및 시험일정
필기시험
영어 · 한국사 · 외국어능력검정시험
가산점

공무원 정보

공무원 유형

공무원은 국가 또는 지방 공공 단체의 사무를 받아보는 직업입니다. 임용 주체에 따라 두 가지 공무원으로 나눠 설명할 수 있습니다.

구분	국가직 공무원	지방직 공무원
임용주체	대통령	지방자치단체장
근무기관	입법부, 사법부, 행정부 등 국가기관	구청, 시청, 동사무소 등 각 지방자치단체

국가직 공무원과 지방직 공무원 안에서도 각각 경력직 공무원과 특수경력직 공무원으로 나눌 수 있습니다. 우리가 알고 있는 대부분의 공무원은 경력직 공무원이며, 행정 일반에 대한 업무를 담당하는 일반직 공무원과 경찰공무원, 소방공무원, 군무원 등 특수분야의 업무를 담당하는 특정직 공무원으로 세분화할 수 있습니다.

구분		성격
경력직	일반직	<ul style="list-style-type: none"> 기술·연구 또는 행정일반에 대한 업무를 담당하는 공무원 ① 행정·기술직 ② 우정직 ③ 연구·지도직 일반직공무원 중 특수업무 분야에 종사하는 공무원 ① 전문경력관
	특정직	<ul style="list-style-type: none"> 담당업무가 특수하여 자격·신분보장·복무 등에서 특별법이 우선 적용되는 공무원 ① 법관·검사 ② 외무공무원 ③ 경찰공무원 ④ 소방공무원 ⑤ 교육공무원 ⑥ 군인·군무원 등 특수분야의 업무를 담당하는 공무원으로서 다른 법률이 특정직 공무원으로 지정하는 공무원
특수경력직	정무직	<ul style="list-style-type: none"> 선거, 국회동의를 의하여 임용되는 공무원, 고도의 정책결정업무를 담당하거나 이를 보조하는 공무원으로서 법령에서 정무직으로 지정하는 공무원 ① 감사원장·감사위원 및 사무총장 ② 국회사무총장·차장·도서관장·예산정책 처장·입법조사처장 ③ 헌법재판소 재판관·사무처장 및 사무차장 ④ 중앙선거관리위원회 상임위원·사무총장 및 차장 ⑤ 국무총리 등
	별정직	<ul style="list-style-type: none"> 비서관·비서 등 보좌업무 등을 수행하거나 특정한 업무 수행을 위하여 법령에서 별정직으로 지정하는 공무원 ① 비서관·비서 ② 정책보좌관 ③ 국회 수석전문위원 ④ 기타 법령에서 별정직으로 지정하는 공무원

공무원 직급체계

공무원은 현재 9계급 체계로 구성되어 있습니다. 공개경쟁채용시험 등을 통해 외부에서 유입이 가능한 직급은 “9급, 7급, 5급”이며, 해당 계급을 포함하여 공직 내부에서도 근속승진 및 특별승진을 통해 승진이 가능합니다.

계급	직급	일반직 업무	특정직 계급
9급	서기보	업무보조	<ul style="list-style-type: none"> • 군인: 하사 • 경찰공무원: 순경 • 소방공무원: 소방사
8급	서기	실무자	<ul style="list-style-type: none"> • 군인: 상사, 중사 • 경찰공무원: 경장 • 소방공무원: 소방교
7급	주사보	실무자	<ul style="list-style-type: none"> • 군인: 소위, 준위 • 경찰공무원: 경위, 경사 • 소방공무원: 소방위, 소방장
6급	주사	주무관, 도 차관, 시 계장	<ul style="list-style-type: none"> • 군인: 중위 • 경찰공무원: 경감 • 소방공무원: 소방경
5급	사무관	계장, 도 계장, 시 과장, 동(면)장	<ul style="list-style-type: none"> • 군인: 대위 • 경찰공무원: 경정 • 소방공무원: 소방령
4급	서기관	고참계장, 도 과장, 부군수, 구청장	<ul style="list-style-type: none"> • 군인: 소령 • 경찰공무원: 총경(경찰서장) • 소방공무원: 소방정
3급	부이사관	과장, 세무서장, 도 국장, 군수	<ul style="list-style-type: none"> • 군인: 중령 • 경찰: 경무관 • 소방: 소방준감
2급	이사관	국장, 도 실장, 시장(中)	<ul style="list-style-type: none"> • 군인: 대령 • 경찰: 치안감 • 소방: 소방감
1급	관리관	실장, 도 부지사, 광역부시장, 시장(大)	<ul style="list-style-type: none"> • 군인: 준장, 소장 • 경찰: 치안정감(경찰청 차장) • 소방: 소방정감

근속승진의 대상이 되는 계급은 “9급, 8급, 7급”입니다. 9급은 5년 6개월 이상, 8급은 7년 이상, 7급은 11년 이상 근속할 경우 근속승진 대상이 됩니다. 해당 기간 이내에도 특별한 사유가 있는 경우 일반승진, 근속승진, 특별승진이 가능하나, 9~7급 승진 소요 최저 연수인 1년 이상을 근속해야 합니다.

공무원 보수

공무원 보수란 봉급과 그 밖의 각종 수당을 포함한 개념입니다. 공무원 보수 체계는 5급 이상 연봉제가 적용되며, 정무직은 고정급적 연봉제, 고위공무원단 소속 공무원은 직무 성과급적 연봉제, 1~5급 공무원은 성과급적 연봉제를 적용하고 있습니다. 6급 이하 공무원은 호봉제의 적용을 받으며 보수 규정상 봉급표는 직종별로 11개의 봉급표가 있습니다. 봉급은 직무의 곤란성 및 책임의 정도와 재직기간 등에 따라 지급되며 일반직의 경우 계급별로 23~32개의 호봉을 운영하고 있습니다.

〈2024년 일반직공무원 봉급표〉

계급, 직무 등급 호봉	1급	2급	3급	4급·6등급	5급·5등급	6급·4등급	7급·3등급	8급·2등급	9급·1등급
1	₩4,367,600	₩3,931,900	₩3,547,400	₩3,040,400	₩2,717,000	₩2,241,500	₩2,050,600	₩1,913,400	₩1,877,000
2	₩4,520,700	₩4,077,800	₩3,678,600	₩3,164,500	₩2,826,700	₩2,345,700	₩2,125,400	₩1,963,000	₩1,897,100
3	₩4,677,700	₩4,225,600	₩3,813,800	₩3,290,700	₩2,940,800	₩2,453,200	₩2,209,000	₩2,019,800	₩1,925,200
4	₩4,838,200	₩4,374,800	₩3,949,900	₩3,419,800	₩3,059,200	₩2,563,100	₩2,302,400	₩2,084,300	₩1,961,600
5	₩5,002,600	₩4,526,100	₩4,088,300	₩3,550,700	₩3,180,800	₩2,676,300	₩2,408,100	₩2,163,600	₩2,006,700
6	₩5,169,000	₩4,677,600	₩4,228,000	₩3,682,900	₩3,304,800	₩2,792,600	₩2,516,400	₩2,263,400	₩2,061,100
7	₩5,337,900	₩4,831,100	₩4,369,400	₩3,816,200	₩3,430,700	₩2,909,300	₩2,625,300	₩2,363,500	₩2,133,300
8	₩5,508,100	₩4,984,400	₩4,511,100	₩3,950,200	₩3,558,200	₩3,026,300	₩2,735,100	₩2,459,900	₩2,220,800
9	₩5,680,900	₩5,138,700	₩4,654,000	₩4,084,700	₩3,686,100	₩3,143,700	₩2,839,500	₩2,551,700	₩2,304,500
10	₩5,854,600	₩5,292,900	₩4,796,800	₩4,219,000	₩3,814,900	₩3,253,800	₩2,939,100	₩2,638,700	₩2,385,100
11	₩6,027,900	₩5,447,900	₩4,939,900	₩4,354,500	₩3,935,300	₩3,358,200	₩3,033,100	₩2,722,800	₩2,461,800
12	₩6,207,100	₩5,608,200	₩5,088,200	₩4,482,000	₩4,051,400	₩3,461,000	₩3,125,400	₩2,805,000	₩2,538,300
13	₩6,387,300	₩5,769,400	₩5,226,000	₩4,601,200	₩4,161,600	₩3,557,700	₩3,213,100	₩2,884,000	₩2,611,500
14	₩6,568,000	₩5,915,400	₩5,354,000	₩4,712,500	₩4,264,300	₩3,649,000	₩3,296,800	₩2,959,600	₩2,682,600
15	₩6,725,800	₩6,050,000	₩5,471,900	₩4,817,300	₩4,361,400	₩3,736,800	₩3,376,900	₩3,032,100	₩2,750,600
16	₩6,866,100	₩6,173,300	₩5,581,800	₩4,916,200	₩4,452,700	₩3,819,000	₩3,452,500	₩3,102,200	₩2,816,300
17	₩6,990,400	₩6,286,800	₩5,684,000	₩5,008,000	₩4,538,600	₩3,897,500	₩3,525,200	₩3,167,600	₩2,880,600
18	₩7,101,100	₩6,390,600	₩5,779,000	₩5,093,700	₩4,619,700	₩3,971,700	₩3,594,700	₩3,230,900	₩2,940,300
19	₩7,200,200	₩6,486,500	₩5,866,800	₩5,173,800	₩4,696,100	₩4,042,100	₩3,660,200	₩3,291,800	₩2,999,200
20	₩7,289,100	₩6,573,900	₩5,949,100	₩5,248,600	₩4,767,800	₩4,108,300	₩3,722,500	₩3,349,800	₩3,055,200
21	₩7,371,000	₩6,653,900	₩6,025,300	₩5,318,500	₩4,835,100	₩4,172,000	₩3,782,000	₩3,405,200	₩3,108,200
22	₩7,443,900	₩6,727,300	₩6,095,800	₩5,384,100	₩4,898,400	₩4,231,900	₩3,838,100	₩3,458,400	₩3,158,900

23	₩7,505,600	₩6,794,400	₩6,160,900	₩5,445,700	₩4,958,200	₩4,288,100	₩3,892,500	₩3,509,000	₩3,207,400
24		₩6,849,300	₩6,221,800	₩5,503,800	₩5,014,000	₩4,341,700	₩3,944,000	₩3,557,900	₩3,253,900
25		₩6,901,700	₩6,271,600	₩5,556,800	₩5,066,800	₩4,392,600	₩3,992,800	₩3,604,300	₩3,298,200
26			₩6,319,300	₩5,601,800	₩5,116,500	₩4,440,800	₩4,039,700	₩3,649,200	₩3,338,300
27			₩6,363,500	₩5,643,200	₩5,157,800	₩4,486,500	₩4,079,200	₩3,686,700	₩3,372,800
28				₩5,682,900	₩5,197,400	₩4,524,900	₩4,116,100	₩3,722,800	₩3,406,000
29					₩5,233,800	₩4,560,700	₩4,151,800	₩3,757,000	₩3,438,100
30					₩5,269,100	₩4,596,200	₩4,185,900	₩3,790,000	₩3,469,200
31						₩4,629,000	₩4,217,900	₩3,822,100	₩3,499,900
32						₩4,660,000			

공무원 수당은 공무원에게 지급되는 보수 중의 일부로서 직무여건 및 생활 여건 등에 따라 지급되는 부가급여를 말합니다. 현재 공무원 수당은 정근수당, 성과 상여금, 육아휴직수당, 특수근무수당 등 총 14종으로 구성되어 있고 급식비, 명절휴가비, 연가보상비, 직급 보조비 등 4종의 실비변상이 있습니다.

〈공무원 수당〉

구분	수당명	지급대상
상여수당(3종)	대우공무원수당	대우공무원으로 선발된 공무원
	정근수당 (정근수당가산금)	지급기준일(1.1. / 7.1.) 현재 공무원의 신분을 보유하고 봉급이 지급되는 공무원
	성과상여금	근무성적 및 업무실적 등이 우수한 공무원
가계보전수당(4종)	가족수당	부양가족이 있는 공무원
	자녀학비보조수당	재외 근무지 학교에 다니는 자녀를 둔 재외공무원
	주택수당	하사 이상 중령 이하 군인 및 재외공무원
	육아휴직수당	육아휴직 중인 공무원
특수지근무수당		도서, 벽지, 접적지 및 특수기관 근무자
특수근무수당(4종)	위험근무수당	위험직무종사자
	특수업무수당	특수업무 종사자
	업무대행수당	
	군법무관수당	군법무관
초과근무수당(2종)	초과근무수당	5급이하 공무원
	관리업무수당	4급이상 공무원
실비변상등(4종)	정액급식비	모든 공무원
	직급보조비	모든 공무원
	명절휴가비	명절일(설날, 추석날) 기준 재직 공무원
	연가보상비	1급 이하 공무원(20일 이내의 미사용 연가에 대해 지급)

연금·복지제도

공무원의 다양한 복지 수요를 효과적으로 충족시키고, 공무원이 건강하고 활기차게 근무할 수 있는 여건을 조성하여 일과 삶의 균형을 지원하고 정부의 생산성을 높이고자 맞춤형 복지제도, 정부청사상담센터 운영, 동호회 활동 지원, 공무원연금공단을 통한 사업 운영 등을 지원하고 있습니다.

종류	내용
연금제도	· 공무원의 퇴직, 사망 또는 공무원 장애 발생 시 지급
퇴직관리	· 퇴직 공무원이 은퇴 후 삶을 설계, 준비할 수 있도록 지원
맞춤형 복지제도	· 개인에게 배정된 복지점수를 본인의 선호와 필요에 따라 자신에게 적합한 혜택 선택
분양 및 임대아파트	· 무주택 공무원의 주거안정을 위해 공무원연금공간에서 지원
대여학자금	· 공무원 본인 및 고용원 자녀의 대학 학자금을 지원

공무원 직렬

직렬이란?

직렬이란 직무의 종류는 유사하나, 그 곤란성 및 책임성의 정도가 상이한 직위의 군을 말합니다. 즉 직무는 같은 종류에 해당되지만, 의무와 책임의 수준이나 곤란성이 서로 다른 직급들을 모아 놓은 것을 직렬이라고 합니다.

직렬	직류
행정	일반행정, 고용노동, 교육행정, 선거행정
세무	세무, 지방세
전산	전산개발, 정보보호
시설	일반토목, 건축, 시설조경

직렬의 하위개념으로 직류가 있습니다. 공직 분류에 있어서 직렬을 구성하고 있는 구체적인 단위, 즉, 동일한 직렬 내에서의 담당 분야가 동일한 직위의 무리를 직류라고 말합니다. 예컨대 행정직의 경우 행정직렬을 다시 일반행정직, 고용노동직, 교육행정직 등으로 구분한 것이 직류입니다. 공무원 수험가에서는 사전적 의미의 직류를 직렬이라고 사용하는 경우가 많습니다. 직렬(류)에 따라 합격 후 근무하게 될 근무지와 업무 내용이 달라진다는 점 기억하시면 되겠습니다.

직렬별 업무내용 및 근무처

직렬(류)	업무내용	근무처
일반행정	· 각종 국가제도의 연구, 법령입안 및 감독업무 · 사무관리능력을 바탕으로 한 기획적/관리적/지원적인 성격의 업무	행정부의 전체 (지방직은 각 지방자치단체)
교육행정	· 교육제도의 연구, 법령 입안 및 감독 관리 업무 · 각 교육기관의 행정관리 업무	교육부 (지방직은 각 지방자치단체)
고용노동	· 노동 현장의 근로 감독과 산업재해 예방을 위한 관리 업무 · 고용보험, 직업 능력 개발 훈련, 근로조건 기준 마련, 근로자 복지 후생 등 일자리 고용 관련 업무 진행	고용노동부
선거행정	· 국민투표와 선거를 공정하고 체계적으로 관리 · 투표와 개표, 선거공보 홍보물 발송 등을 담당하여 불법선거운동을 단속하고 선거 범죄를 조사하고 고발하는 업무 진행	중앙선거관리위원회

감사	· 감사원법 또는 기타 법률이 정하는 기관의 세입, 세출의 결산 확인 · 회계감사 또는 직무감찰 업무의 계획/진행	감사원
외무영사	· 외교의전, 여권발급 등 기타 외무행정 지원업무 · 재외공관의 통신업무 및 외신수신 업무	외교통상부 (재외공관 포함)
세무	· 내국세 부과 및 감면, 징수 등의 업무 · 국세 심사 청구에 대한 심판 등 세금 관련 전문적인 업무	국세청, 세무서 (지방직은 각 지방자치단체)
관세	· 수출입 물품 통관관리 및 수출입물류 개선/지원	관세청
통계	· 기준의 설정, 표준분류, 통계조사의 설계 · 주요 경제사회 통계조사의 실시, 분석, 공표, 통계정보 자료의 유지 및 관리	통계청 및 그 밖의 수요부처
교정	· 제소자 관리/교정/교화 교육과 석방자 생활지도 및 보호 · 교정직 공무원에 대한 교육 훈련 및 교정행정 업무	법무부
보호	· 보호관찰 실시 및 범죄 예방 활동 · 소년원 및 소년부류 심사원의 운영/감독 등 소년보호행정 업무	법무부
검찰	· 검사가 행하는 범죄수사, 공소제기 유지 등 검찰 사무 보조 · 국가의 이해와 관련 있는 소송사무, 각급 배상심의회의 운영	검찰청
출입국관리	· 내외국인의 출입국 허가과 출입국 사범의 단속/수사/인수 · 외국인의 거소 및 활동 범위의 제한과 준수사항 결정 심사	출입국관리사무소

직렬 선택 TIP

공무원 시험 준비를 처음 시작할 때 직렬부터 결정해야 한다는 이야기는 많이 들어 보셨을 겁니다. 직렬에 따라 준비해야 하는 시험과목은 물론 합격 후 근무하게 될 지역과 업무 내용까지 달라지기 때문인데요. 그렇다면 어떤 기준으로 직렬을 선택하는 게 좋을까요?

〈적성을 고려한 선택〉

먼저 직렬 업무 내용과 본인의 적성이 맞는지를 고려해서 선택하는 방법이 있습니다. 공무원은 평생직장이라고 불릴 만큼 근속연수가 길기 때문에 담당하게 될 업무가 적성에 맞아야 업무에 더 집중할 수 있겠죠? 외향적인 성향의 수험생이라면 출입국관리직, 관세직, 외무 영사직이, 숫자 하나하나 따져보는 꼼꼼한 성향의 수험생이라면 세무직이 적성에 맞을 수 있으니 앞서 살펴본 직렬별 업무 내용 참고해서 적성에 맞는 직렬을 선택해 보시기 바랍니다.

☞ 나에게 딱 맞는 직렬은 무엇? 직렬유형검사 무료로 하기

〈합격 가능성을 고려한 선택〉

다음으로 채용인원이나 합격선, 응시 기회 등 데이터를 기반으로 한 합격 가능성을 고려하여 선택을 내릴 수도 있습니다. 일반행정직이나 세무직처럼 **매년 대규모 인원을 채용하는 직렬**을 선택하는 방법, **적은 인원을 채용하더라도 다른 직렬에 비해 경쟁률이 낮아 합격 가능성이 높은 직렬**을 선택하는 방법, **국가직과 지방직 공무원시험에서 모두 채용하여 시험 응시 기회가 많은 직렬**을 선택하는 방법 등이 있습니다. 직렬별 시험 응시기회는 아래 표를 참고하시기 바랍니다.

시험 응시기회	직류
연 2회	일반행정, 교육행정, 세무, 보건(단, 국가직은 자격제한 有) 등
연 1회 (국가직)	고용노동, 선거행정, 세무, 보건(단, 국가직은 자격제한) 등 관세, 통계, 교정, 보호, 검찰, 마약수사, 출입국관리, 철도경찰 등
연 1회 (지방직)	사서, 사회복지, 간호 등
연 1회 or 2년에 1회 (국가직)	계리 등

〈근무환경을 고려한 선택〉

마지막으로 근무환경을 고려해서 직렬을 선택할 수도 있습니다. 고용노동, 교정, 출입국관리직 등 국가직에서만 채용하는 직렬의 경우 순환보직으로 인해 근무지역이 정기적으로 바뀔 가능성이 크기 때문에 **근무지역이 고정되기를 원하는 수험생은 지방직에서 채용하는 직렬에 응시하는 것이 좋습니다. 대민업무를 선호한다면 일반행정, 고용노동, 직업상담 등의 직렬을 선택하는 것이 유리하며, 반대로 대민업무가 부담스럽다면 교정, 출입국관리직 등의 직렬을 선택하는 것이 좋습니다.**

이렇게 어떤 것을 기준으로 직렬을 선택하는 게 좋을지 알아보았는데요, 수험생마다 본인이 지향하는 바가 다를 수 있으니 위 사항들을 종합적으로 고려해서 나에게 딱 맞는 직렬을 선택해보시기 바랍니다.

공무원 채용

응시자격

인사혁신처 시행 공개경쟁채용시험은 **학력이나 경력에 관계없이 누구라도 응시가 가능**하며, 필기 및 면접시험을 통해 당락이 결정됩니다. 특히 학력에 관해서는 2005년부터 응시 원서에 학력 기재란을 삭제하여 면접시험위원 등 다른 사람이 학력사항을 알 수 없도록 하고 있습니다. 자세한 응시 자격은 아래와 같습니다.

응시연령	18세 이상	
학력 및 경력	제한 없음	
거주지제한	국가직	5급 지역별 구분모집: 시험 시행연도 1월 1일, 주민등록상 해당 응시지역(시·도)에 거주한 기간이 모두 합하여 1년 이상이거나, 본인의 출신학교가 소재한 지역(시·도)에만 응시 가능
		이외 모집분야: 제한 없음
	지방직	응시연도 이전부터 최종시험일까지 응시지역에 주민등록상 주소지를 가지고 있거나 응시연도 이전까지 해당 응시지역에 주소지를 총 3년 이상 가지고 있는 경우 응시 가능
응시결격 사유	국가공무원법 제33조의 결격사유가 없어야 함 (ex. 파산, 실형, 해임처분 등)	

채용절차 및 시험일정

5·7급 공무원 채용은 크게 [1차 시험(PSAT) → 2차 시험(전공과목 또는 논문형 필기) → 3차 시험(면접)] 순으로 진행됩니다. 1차 시험인 PSAT에 합격한 자에 한하여 2차 시험에 응시할 수 있는 기회가 부여되며, 7급 공무원의 경우 국가직과 지방직의 필기시험 절차가 다르게 진행되니 응시하고자 하는 시험 맞춤형 준비가 필요합니다.

구분		채용절차
7급 공무원	국가직	1차 필기시험(PSAT) → 2차 필기시험(전문과목) → 면접시험 → 합격자발표
	지방직	1·2차 필기시험(국어 + 전문과목) → 면접시험 → 합격자발표
5급 공무원		1차 필기시험(PSAT) → 2차 필기시험(논문형 필기) → 면접시험 → 합격자발표

국가직 공무원의 경우 시험 일정을 포함한 구체적인 시험계획은 매년 초 인사혁신처 및 사이버국가고시센터 홈페이지에서 확인할 수 있습니다. 다음 연도 선발 예정 직렬 및 인원은 각 부처를 대상으로 한 수요조사(예상 결원 및 공채 선발 예정 인원 등) 결과에 따라 결정되는데요, 인사혁신처는 수요조사 결과를 토대로 다음 연도 국가공무원 총원 계획을 12월 말경에 확정하고 이를 국가공무원 임용시험 계획 공고문에 반영합니다.

지방직 공무원의 경우 필기 시험일은 모두 동일하지만 각 지방자치단체가 선발예정 직렬 및 인원을 별도로 고지하고 면접 시험일과 최종 합격자 발표일이 개별적으로 진행되니, 응시하고자 하는 지역의 광역지방자치단체 홈페이지에서 해당연도 시험 공고문을 꼭 확인해야 합니다.

7급 공무원 필기시험 일정				
구분		2022년	2023년	2024년
국가직	1차 PSAT	7월 23일(토)	7월 22일(토)	7월 27일(토)
	2차 전공과목	10월 15일(토)	9월 23일(토)	10월 12일(토)
지방직		10월 29일(토)	10월 28일(토)	11월 2일(토)

5급 공무원 필기시험 일정				
구분		2022년	2023년	2024년
행정	1차 PSAT	2월 26일(토)	3월 4일(토)	3월 2일(토)
	2차 논문형	6월 25일(토) ~6월 30일(목)	6월 24일(토) ~6월 29일(목)	6월 28일(금) ~7월 3일(수)
과학기술	1차 PSAT	2월 26일(토)	3월 4일(토)	3월 2일(토)
	2차 논문형	7월 1일(금) ~7월 6일(수)	6월 30일(금) ~7월 5일(수)	7월 4일(목) ~7월 9일(화)
외교관후보자	1차 PSAT	2월 26일(토)	3월 4일(토)	3월 2일(토)
	2차 논문형	6월 25일(토) ~6월 30일(목)	6월 24일(토) ~6월 29일(목)	6월 28일(금) ~7월 3일(수)

필기시험

7급 공무원 시험과목은 국가직과 지방직에 따라 달라집니다. **국가직 7급 공무원 일반행정직의 경우 1차 PSAT 시험에서 [언어논리, 자료해석, 상황판단] 3과목**을 시험을 봅니다. 과목당 25문항씩 총 75문항이 출제되며 시험시간은 영역별로 60분이 주어집니다. (*언어논리+상황판단: 120분, 자료해석: 60분) PSAT에 대한 내용은 조금 뒤에 자세히 알아보도록 하겠습니다.

국가직 7급 공무원 일반행정직 2차 전문 과목은 [헌법, 행정법, 행정학, 경제학] 4과목입니다. 과목당 25문항씩 총 100문제가 출제되며, 시험시간은 총 100분이 주어집니다.

직류	국가직 7급 공무원 시험과목	
	1차(PSAT)	2차
일반행정	PSAT 언어논리, PSAT 자료해석, PSAT 상황판단, 영어(*영어능력검정시험으로 대체), 한국사(*한국사능력검정시험으로 대체)	헌법, 행정법, 행정학, 경제학
교육행정		헌법, 행정법, 교육학, 행정학
세무		헌법, 세법, 회계학, 경제학
교정		헌법, 교정학, 형사소송법, 행정법
검찰		헌법, 형법, 형사소송법, 행정법
보호		헌법, 형사소송법, 심리학, 형사정책
출입국관리		헌법, 행정법, 국제법, 형사소송법
외무영사		• 필수(3): 헌법, 국제정치학, 국제법 • 선택(1): 독어, 불어, 러시아어, 중국어, 일어, 스페인어 (*외국어능력검정시험 대체)

마지막으로 지방직 7급 공무원 시험과목에 대해 알아보겠습니다. 지방직에는 아직 PSAT이 도입되지 않았기 때문에 한 차례의 필기시험만 응시하면 됩니다. **지방직 7급 공무원 일반행정직 시험과목은 필수 6과목과 선택 1과목**으로 이루어져 있는데요. 국가직 7급 공무원 시험과 마찬가지로 영어와 한국사는 검정제로 대체되기 때문에 실제로 준비해야 하는 과목은 5과목으로 줄어듭니다. 시험문제는 각 25문항 총 100문항이 출제되며, 시험시간은 총 100분이 주어집니다.

직류	지방직 7급 공무원 시험과목
일반행정	• 필수(6): 국어(한문 포함), 영어, 한국사, 헌법, 행정법, 행정학 • 선택(1): 경제학원론, 지방자치론, 지역개발론
지방세	• 필수(6): 국어(한문 포함), 영어, 한국사, 헌법, 지방세법, 회계학 • 선택(1): 경제학원론, 지방자치론, 지방재정론

영어 · 한국사 · 외국어능력검정시험

국가직·지방직 7급 공무원 시험에서 영어와 한국사, 외국어(외무영사직)를 대체하는 검정시험 종류와 기준점수에 대해서 알아보겠습니다. 먼저 2024년 7급 공무원 시험 기준 **영어는 2019년 1월 1일 후 국내에서 실시된 시험으로서, 제1차 시험 시행예정일 전날까지 점수(등급)가 발표된 시험으로 한정하며 기준점수 이상으로 확인된 시험만 인정됩니다.**

다만, 자체 유효기간이 2년인 일부 시험(TOEIC, TOEFL, TEPS, G-TELP)의 경우에는 유효기간이 경과되면 시행기관으로부터 성적을 조회할 수 없으므로 해당 능력검정시험의 유효기간이 만료될 예정일 경우 반드시 유효기간 만료 전 별도 안내하는 기간에 사이버국가고시센터를 통해 사전등록을 해야 합니다. 대상시험 및 기준점수는 아래와 같습니다.

〈영어능력검정시험 기준점수(7급)〉

구분	TOEFL		TOEIC	TEPS	G-TELP	FLEX
	PBT	IBT				
7급(외무영사직 제외)	530	71	700	340	65(level 2)	625
7급(외무영사직)	567	86	790	385	77(level 2)	700

한국사의 경우 **한국사능력검정시험(국사편찬위원회) 2급 이상**을 취득해야 합니다. 제1차 시험 시행예정일 전날까지 점수(등급)가 발표된 시험으로 한정하며 기준점수 이상으로 확인된 시험만 인정됩니다.

국가직 7급 공무원 외무영사직의 경우 **선택과목으로 독어, 불어, 러시아어, 중국어, 일어, 스페인어 중 한 가지를 선택하여 기준점수 이상을 취득**해야 합니다. 영어능력검정시험과 마찬가지로 2024년 7급 공무원 시험 기준 2019.1.1. 이후 실시된 시험으로서, 제2차 시험 시행예정일 전날까지 점수(등급)가 발표된 시험으로 한정하고, 영어능력검정시험과 마찬가지로 해당 능력검정시험의 유효기간이 만료될 예정인 경우 반드시 유효기간 만료 전 별도로 안내하는 기간에 사이버국가고시센터를 통해 사전등록을 해야 합니다. 외국어능력검정시험 대상 시험 및 기준점수는 아래와 같습니다.

〈외국어능력검정시험 대상시험 및 기준점수(7급 외무영사직)〉

대상시험		기준점수
독어	스널트 (SNULT)	60점
	플렉스 (FLEX)	750점
	독일어능력시험 (Test DAF)	수준 3
	괴테어학검정시험 (Goethe Zertifikat)	GZ B2
불어	스널트 (SNULT)	60점
	플렉스 (FLEX)	750점
	델프/달프 (DELTA/DALF)	DELTA B2
러시아어	스널트 (SNULT)	60점
	플렉스 (FLEX)	750점
	토르플 (TORFL)	1단계
중국어	스널트 (SNULT)	60점
	플렉스 (FLEX)	750점
	한어수평고시 (신HSK)	5급 210점

일어	스널트 (SNULT)	60점
	플렉스 (FLEX)	750점
	일본어능력시험 (JPT)	740점
	일본어능력시험 (JLPT)	N2 150점
스페인어	스널트 (SNULT)	60점
	플렉스 (FLEX)	750점
	델레 (DELE)	B2

가산점

공무원 시험에서 가산점을 받고자 하는 자는 필기시험 시행 전일까지 해당 요건을 갖추어야 하며, 반드시 필기시험 시행일을 포함한 3일 이내에 사이버국가고시센터에 접속하여 자격증의 종류 및 가산비율을 입력해야 합니다.

〈가산점 적용대상자 및 가산점 비율표〉

구분	가산비율	비고
취업지원대상자	과목별 만점의 10% 또는 5%	<ul style="list-style-type: none"> · 취업지원대상자 가점과 의사상자 등 가점은 1개만 적용 · 취업지원대상자/의사상자 등 가점과 자격증 가산점은 각각 적용
의사상자 등 (의사자 유족, 의상자 본인 및 가족)	과목별 만점의 5% 또는 3%	
직렬별 가산대상 자격증 소지자	과목별 만점의 3~5% (1개의 자격증만 인정)	

직렬별 가산대상 자격증 소지자는 행정직과 과학기술직으로 나누어 가산점을 적용하고 있습니다. 먼저 행정직의 경우, 다음 직렬의 응시자가 직렬별 해당 자격증을 소지하고 있다면 **과목별 만점의 40% 이상 득점한 자에 한하여 과목별 득점에 과목별 만점의 5%에 해당하는 점수를 가산**합니다.

〈직렬별 가산대상 자격증 소지자(행정직)〉

직렬	가산대상 자격증
일반행정직	변호사, 변리사
선거행정직	변호사, 변리사
교육행정직	변호사
회계직	공인회계사
고용노동직	변호사, 공인노무사, 직업상담사 1급, 직업상담사 2급

직업상담직	변호사, 공인노무사, 직업상담사 1급, 직업상담사 2급
세무직	변호사, 공인회계사, 세무사
관세직	변호사, 공인회계사, 관세사
감사직	변호사, 공인회계사, 감정평가사, 세무사
교정직·보호직·철도경찰직	변호사, 법무사
검찰직·마약수사직	변호사, 공인회계사, 법무사
통계직	사회조사분석사 1급, 사회조사분석사 2급(*단, 7급은 3% 가산)
사회복지직	변호사
보건직	임상심리사 1급, 임상심리사 2급

과학기술직의 경우, 국가기술자격법령 또는 그 밖의 법령에서 정한 자격증 소지자가 해당 분야에 응시한다면 과목별 만점의 40% 이상 득점한 자에 한하여 과목별 득점에 과목별 만점의 일정비율(아래 표에서 정한 가산비율)에 해당하는 점수를 가산합니다.

〈직렬별 가산대상 자격증 소지자(과학기술직)〉

직급	가산대상 자격증	가산비율
7급	기술사, 기능장, 기사[시설직(건축)의 건축사 포함]	5%
	산업기사	3%

가산점을 받고자 한다면 7급의 경우 제1차 시험 시행 전일, 9급은 필기시험 시행 전일까지 해당 요건을 갖추어야 하며, 반드시 시험일을 포함한 3일 이내에 사이버국가고시센터에 접속하여 자격증의 종류 및 가산비율을 입력해야 합니다.



합격 로드맵 ④ 맞춤형 합격 관리 시스템

CHAPTER 01 온라인 관리 시스템

CHAPTER 02 오프라인 관리 시스템

CHAPTER 03 온·오프라인 학습지원 콘텐츠

온라인 관리 시스템

온라인 강의를 수강하려는 수험생이 가장 많이 하는 걱정이 '모르는 내용은 어떻게 질문하지?'일 것입니다. 해커스PSAT에서는 홈페이지 내 선생님 학습Q&A 게시판을 통해 학습 질문은 물론 수험 관련 상담까지 선생님께 1:1로 답변 받을 수 있습니다. 모르는 내용, 이해가지 않는 내용이 있다면 학습Q&A 게시판을 적극 활용해 보시기 바랍니다.

학습 질문부터 수험 고민까지, 1:1 맞춤 상담

*해커스PSAT 언어논리 조은정 선생님 페이지 내 학습Q&A 실제 질문/답변 내용을 재구성하였습니다.



수강생 A

- Q1.** 1차를 합격해야 2차를 볼 수 있는데, 1달 남은 시점에서 점수가 안 나오니 2차 과목은 우선 재껴두고 PSAT에만 몰두하는 게 낫다는 생각이 드는데 맞을까요?
아니면 비율을 달리해야 할까요? (이번 달 1차:2차 = 5:4 정도로 공부 중입니다)
- Q2.** 언어논리의 경우 점수가 안 나오는 것 중에 가장 큰 이유가 글을 읽는 속도가 많이 느려 시간이 부족하여 2문제 정도를 항상 시간 안에 못 풀게 됩니다.
밀독형을 시간을 줄여야 할지, 자신 있는 논리유형을 더 빨리 푸는 연습을 하여 시간을 확보하는 게 나을까요?



언어논리 조은정

- A1.** 1차를 합격해야 2차를 볼 수 있는 게 맞죠^^; 저도 공부할 때 3주 정도 남은 시점에서는 1차에만 올인했었습니다. 공부 시작한 지 얼마 되지 않았고, 소수직렬에 컷이 높은 직렬이라 남은 기간 PSAT에 집중하는 것도 좋은 전략입니다. 다만 2차가 불안하면, 2차 공부 비중을 2 정도로 낮춰보는 것이 어떨까 싶습니다.
- A2.** 언어논리의 경우 밀독에서 속도가 느린 것을 지금 시점에서 드라마틱 하게 교정할 수 있는 방법은 없습니다. 괜히 속도를 올리면 실수할 확률이 높아 더 위험할 수 있어요. 그러니 자신 있는 논리 유형에서 시간을 줄이는 전략으로 가는 것이 나을 것 같습니다. 그리고 남은 시간 동안 연습해서 속도를 올릴 수 있는 것은 광독(논증이나 문맥) 문제입니다. 그 부분에 더 집중해보세요. 이 유형 정답률이 낮다고 하셨으니 집중해서 연습해보면 좋을 것 같습니다.



수강생 B

52쪽 논증의 결론을 ㄷ이 약화라고 하셨는데, M시에 있는 회사 A가 원래 회사 용품을 사적으로 이용한 정도가 많은데, 설문조사를 진행한 것이기 때문에 결과도 당연히 다른 회사보다 높게 나온 것이므로, 이 설문조사에서 A회사의 결과는 무 쓸모라는 건가요...? 제가 잘 이해한 게 맞은 건지 모르겠어요. 대표성이 떨어진다는 말이 애초에 A사가 사적 이용도가 높았기 때문에 설문 대상으로 부적절하다는 거죠...?

네, 정확하게 이해하셨습니다! 애초에 A사가 사적 이용도가 높았기 때문에 이 회사를 대표적인 회사로 보아 설문을 진행하면 결론이 낮은 청렴도가 나오는 방향으로 갈 수밖에 없으므로 A회사를 설문 대상으로 잡은 것은 부적절하게 됩니다. 그 말이 곧 A회사는 대표성이 떨어진다는 의미고요.



언어논리 조은정

오프라인 관리 시스템

PSAT 학원

“처음 보는 유형의 시험이에요. 너무 어렵고, 어떻게 공부해야 할 지 막막해요.”

해커스 PSAT은 단순 문제풀이에 그치지 않고 1:1 맞춤형 컨설팅을 통한 확실한 실력 향상을 약속합니다. PSAT 전문가 선생님들의 맞춤형 케어로 막막하기만 했던 1차 PSAT 시험에 당당히 합격할 수 있습니다. 믿음만 갖고 따라오신다면 합격은 오롯이 여러분의 것입니다.

빠른 실력 향상과 고득점 완성, 해커스 PSAT 스타강사 선생님들이 책임져드리겠습니다.



(1) 언제나 빠르게 시작할 수 있는 합격 커리큘럼

초시생/재시생 구분 없이 영역별 유형 파악과 기본 문제풀이 스킬을 습득할 수 있는 매일 하프모의고사부터 1:1 밀착 케어로 취약 파트를 파악하고 보완할 수 있는 PSAT ALL-CARE 관리반까지 해커스공무원 학원에서는 언제든지 누구나 PSAT 학습을 시작할 수 있도록 모든 과정이 마련되어 있습니다.

▪ PSAT 커리큘럼

기본이론	심화이론	유형별 문제풀이 I	유형별 문제풀이 II	동형 모의고사
PSAT 맞춤 사고력 형성 파트별 기본이론 학습	고난도 개념 학습 PSAT 이론 정립	문제풀이 스킬 향상 취약한 파트 보완	최신 기출 경향 파악 고득점 발판 마련	실전 대비 문제풀이 훈련 파트별 최종 점검

(2) 매일아침 하프부터 심층분석까지 합격이 보장되는 PSAT “ALL-CARE”반



(3) 해커스에만 있는 PSAT ‘ALL-CARE’ 학습 관리

학습하고 복습하고 점검하는 All Care 학습 시스템으로
기본이론반에서 합격의 초석을 다질 수 있습니다.



시간	월	화	수	목	금	토
07:20~08:20					경제학 하프 모의고사 김종국	
08:20~08:50	자료해석 하프[DT] 김은기	상황판단 하프[DT] 성인경		자료해석 하프[DT] 김은기	상황판단 하프[DT] 성인경	언어논리 하프[DT] 하윤조
09:00~12:50 기본이론반 정규수업	상황판단 성인경	자료해석 김은기		상황판단 성인경	자료해석 김은기	언어논리 하윤조
14:00~18:00	1:1 집중케어 자료해석 김은기	1:1 집중케어 상황판단 성인경		1:1 집중케어 자료해석 김은기	1:1 집중케어 상황판단 성인경	1:1 집중케어 언어논리 하윤조

(4) 엄선된 기출하프 모의고사로 취약파트 극복

매일 아침 30분씩 실시되는 하프 모의고사 문제풀이를 통해 문제 유형 파악과 유형별 문제 풀이 스킬을 습득하고 PSAT 공부를 습관화합니다. 답안을 제출하면 즉시 채점 및 문항별 오답률을 제공하고 선생님들의 상세한 문제풀이가 진행됩니다.

7급 시험 전, 지금 바로 필요한 유형별 엄선 기출&고퀄리티 모의고사

고퀄리티 문제를 통한 전략적 학습

7급 공무원 시험 최신 출제 경향
100% 반영된 고퀄리티 문제로
빈틈없는 합격!



최종 점검과 약점 보완으로 7급 고득점 합격

전체 난이도를 골고루 담은
문제 구성으로 약점 단원을
스스로 보완하여
7급 고득점 합격!



해커스 선생님들의 생생한 해설로 2회독 효과

상세한 문제풀이+오답분석
만능 해설로 약점 보완,
고득점 합격까지!

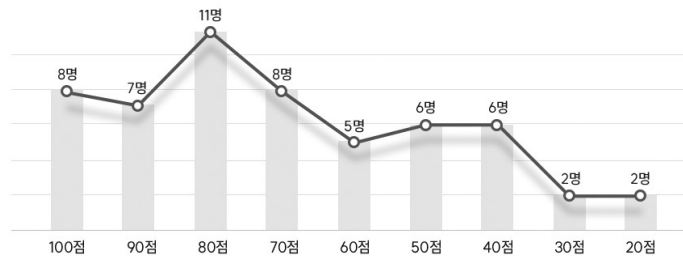


(5) 성적분석을 통한 PSAT 영역별 1:1 심층분석으로 빈틈없는 집중케어!

해커스 PSAT ALL-CARE 관리반에서는 개인 성적 분석 데이터를 통한 맞춤형 컨설팅을 지원합니다. 아침에 하프 모의고사를 수강한 뒤, 오전에는 과목에 따라 필요한 기본/기출 강의를 선택하여 수강하고, 오후에는 1:1 집중 케어를 통해 과목별로 취약한 유형을 파악하고 문제풀이 스킬을 개선합니다.

매일 아침 문제 풀고 오답률을 확인하여 출제 포인트 분석!

*PSAT 자료해석 DT 점수 분포표



PSAT 하프모의고사 WT 3회차 접수 및 문항 분석표

기본 정보	날짜	응시인원	
	교수명		
	과목		
	2024-03-20 (수)	53 명	
	김근기/성인경/하윤호T	황금찬주 63.96 점	
	언어 / 상황 / 자료	평균맞은것수 6.00 개	

영문	1번	2번	3번	4번	5번	6번	7번	8번	9번	10번	11번	12번	13번	14번	15번	16번	17번	18번	19번	20번	21번	22번	23번	24번	25번	26번	27번	28번	29번	30번	31번	32번	33번	34번	35번	36번	37번	38번	39번	40번
안행	5	0	0	0	8	0	0	0	8	0	0	0	7	0	0	0	7	0	0	0	8	0	0	0	4	0	0	0	2	0	0	0	0	0	0	0	0	0	0	

정수분포표

문항	1번	2번	3번	4번	5번	6번	7번	8번	9번	10번	11번	12번	13번	14번	15번	16번	17번	18번	19번	20번	21번	22번	23번	24번	25번	26번	27번	28번	29번	30번	31번	32번	33번	34번	35번	36번	37번	38번	39번	40번
정답	4	1	1	2	2	2	4	1	1	3																														
1	4	44	26	3	4	6	2	26	3	5																														
2	1	8	17	41	37	34	7	12	8	1																														
3	2	1	1	2	2	10	15	5	6	33																														
4	6	1	13	5	9	11	9	13	10	9																														
5	43	2	6	4	7	0	34	5	3	9																														

집단별


문항번호	1번	2번	3번	4번	5번	6번	7번	8번	9번	10번	11번	12번	13번	14번	15번	16번	17번	18번	19번	20번	21번	22번	23번	24번	25번	26번	27번	28번	29번	30번	31번	32번	33번	34번	35번	36번	37번	38번	39번	40번
집단별	81%	83%	49%	77%	76%	64%	45%	49%	59%	62%																														

문항분포표

(6) 학습 효과 극대화를 위한 오프라인 학습 지원

① Daily / Weekly / Monthly Test를 통한 무한 회독 트레이닝

학습한 내용은 즉시 복습해야만 비로소 본인의 실력을 쌓을 수 있습니다. 데일리/위클리/멘슬리로 제공되는 복습 문제로 꾸준한 학습량을 확보하고, 복습 동영상상을 통한 안정적인 회독으로 탄탄한 기초 실력을 확립할 수 있습니다.

[illegible]

부족한 부분 완벽 보완!
PSAT/경제학 인강지급



② 실전 경험을 쌓는 PSAT 모의고사

해커스PSAT 전국 모의고사는 스타강사 선생님들과 해커스PSAT 연구소에서 직접 출제하는 퀄리티 높은 문제들로 실제 시험장과 동일한 환경에서 시행됩니다. 시험 종료 후에는 해설강의 제공은 물론 전국 단위 응시생들과 비교한 성적 분석 데이터를 제공하여 본인의 객관적인 실력 확인이 가능합니다.

7급 공무원 학원

7급 공무원을 준비해야 하는 이유!

학습부담은 줄어듦 합격가능성은 높아지는 지금!

7급 공무원 합격을 위한 최적의 시기입니다.

영어, 한국사 시험이 검정능력제 대체로 수험 기간 단축

7급 공무원 준비하면 9급 국가직, 지방직 부터 7급 9급 군무원까지 모두 대비

해커스공무원학원에서는 PSAT 부터 전공과목까지 완벽 대비 가능!

(1) 해커스공무원만의 합격 커리큘럼

“PSAT부터 전공과목까지 한번에!”

기본이론	심화이론	기출 문제풀이	단원별 문제풀이	동형 모의고사
과목별 핵심 개념 파악 기본 용어 정리	기본이론의 연장선 고난도 개념 정리	기출 회득을 통한 단권화 최신 기출 경향 파악	최다 빈출 개념정리 각 단원별 약점 보완	실전 대비 문제풀이 훈련 과목별 최종 점검

시간	월	화	수	목	금	토
8:20-8:50	PSAT 하프모의고사(Daily Test) + 출석체크					
9:00-12:50	PSAT + 경제학 정규수업					
13:00-14:00	점심시간					
14:00-17:50	전공수업 / 심층분석					
18:40-22:30	전공수업 / 자율학습					

(2) 직렬 맞춤 전문관리반

“맞춤 강의부터 선생님이 직접 관리까지!”



일반행정직
전문관리반

세무직 전문관리반

외무영사직 순환반

해커스공무원의 특별한
직렬별 맞춤 커리큘럼



고정강사진의 맞춤 강의부터
1:1 밀착관리까지



학습분위기 조성을 위한
학원 자습실 제공




(3) 학습/수업/수험생활까지 관리하는 “그림자담임제”

① 공무원 수험 전문 담임 선생님의 학습관리

- 매 수업시간 출석체크로 빈틈없는 출결관리
- 24시간 밴드 채팅 운영으로 대면/비대면 밀착관리
- 성적 및 출결 점수 합산하여 우수한 수강생에게 장학 혜택 제공
- 1:1 맞춤 컨설팅을 통한 학습 노하우 및 구체적인 합격 솔루션 제시

② 이론 + 복습 + 테스트를 통한 체계적인 복습시스템

- 주간 복습 테스트를 통한 과목별 복습 현황 파악
- 복습 동영상으로 당일 학습 내용 완벽 복습
- 중간/기말고사로 실전 감각 향상 및 약점 보완



(4) 해커스공무원 수험생의 하루 일과 한눈에 보기!



*상세 시간표는 직렬/학원 사정에 따라 변경될 수 있습니다.

공무원 시험 준비가 처음이신가요?

해커스공무원 “1:1 맞춤 컨설팅” 지금 바로 신청하세요!



온·오프라인 학습지원 콘텐츠

합격예측 모의고사

PSAT 시험 현장감을 그대로 경험할 수 있는 실전 같은 연습! 해커스PSAT 합격예측 모의고사입니다. 해커스PSAT 스타강사진과 해커스PSAT연구소의 합작으로 실제 시험과 유사한 난이도를 완벽 구현한 합격예측 모의고사는 온라인과 오프라인 모두 응시 가능한데요.

실제 시험문제 완벽 구현!

해커스 PSAT 2024 합격예측 전국 모의고사

합격생이 추천하는
고퀄리티 해커스PSAT 모의고사!

**국가직 7급 관세직
박*희 합격생**

7급 기출은 적당하게 5급 PSAT 기출중심으로
정확한 시간배분에 푸는 연습을 많이 했습니다. 무엇보다
한달에 한번씩 치는 해커스 PSAT 모의고사를
매일 참여했습니다. PSAT은 2차와 달리
앞으로 치는 것이 아니라 소질이나 전략이 필요하기에
연습을 충분히 하는 것이 중요합니다.

**국가직 7급 일행직
강*우 합격생**

각 과목 선생님의 강의를 수강하면서 PSAT의
문제방법과 개념들을 익혔으며, 5급 공채 및
민간채 최근 10개년 정도를 풀었습니다. 또한,
해커스에서 제공하는 PSAT 모의고사에 꾸준히
참여했습니다. 참여가 성장에 있어서 시간의
여유가 되지만 꼭 응시하시는 것을 추천해드립니다.

모의고사 이후 실제 PSAT 시험을 철저하게 대비할 수 있도록 모의고사 당일 통합성적 분석 서비스가 제공됩니다. 시험 장소에 상관없이 온라인·오프라인 통합 성적 제출자의 전체 백분율을 제공해서 현재 나의 합격 가능성을 실시간으로 예측하는 것은 물론 모의고사 종료 후 성적·오답분석으로 실제 PSAT 시험일 전에 약점 보완이 가능합니다. 모의고사를 응시하는 가장 큰 이유, 틀린 문제를 정복하는 것에 있겠죠? 모의고사 응시 후에는 해커스PSAT 스타강사진의 당일 해설강의를 통해 나의 부족한 점을 완벽하게 보완하시기 바랍니다.

합격예측 풀서비스

PSAT 시험 응시자들이 시험 직후 가장 궁금해하는 정답부터 합격커트라인, 과목별 해설강의까지. 해커스PSAT 합격예측 풀서비스에서 여러분의 모든 궁금증을 해결해 드립니다.

정확도 100% 2024 국가직 7급 PSAT 합격예측 풀서비스

**사전예약만 해도
해커스가 갤럭시탭 쏜다!**

2022 대구·경북 행정직(우정) 합격률 정확도 100%

7급 2차 동영오의교사
인강 10% 할인

PSAT 특이점 특강
온라인 수강권

50000

합격예측 사전예약하고 갤럭시탭 받기 >

알림문자 신청하고 파넷 특강 무료 수강 >

시험장을 나오는 순간부터 이번 시험 나만 어려웠는지 혹은 나만 쉬웠는지, 내가 응시한 직렬 합격커트라인은 몇 점일지, 다른 응시자들은 몇 점을 받았을지 등 시험에 관련된 모든 게 궁금하실 텐데요, 해커스PSAT 합격예측 풀서비스는 모바일이나 PC 어느 환경에서든 답안만 입력하면 점수가 나오는 **자동채점시스템**부터 내가 응시한 직렬의 **합격커트라인 예측 프로그램**까지 모두 준비되어 있습니다. 여기에 더해 전 과목 스타 강사진의 **과목별 해설강의**까지 실시간으로 확인할 수 있으니 시험 난이도까지 선생님의 전문적인 시각으로 분석할 수 있겠죠? 완벽하게 준비된 합격예측 풀서비스와 함께 공무원 시험 합격까지 해커스PSAT이 함께합니다.

시작하는 여러분들을 위한 해커스PSAT의 특별 혜택

15만원

PSAT 합격패스
할인쿠폰

608EA5025A3C6000

해커스PSAT(psat.Hackers.com) 접속 후 로그인 ▶ 상단의 [나의 강의실] 클릭 ▶ 상단 [쿠폰/포인트] 클릭 ▶ 쿠폰번호 입력 후 이용

20%

온라인 단과강의
할인쿠폰

388BA50KK575F000

해커스PSAT(psat.Hackers.com) 접속 후 로그인 ▶ 상단의 [나의 강의실] 클릭 ▶ 상단 [쿠폰/포인트] 클릭 ▶ 쿠폰번호 입력 후 이용

온라인 무료특강

입문특강부터 기출문제 해설까지
모두 무료로 수강 가능!

해커스PSAT(psat.Hackers.com) 접속 후 로그인 ▶
페이지 상단의 [무료특강] 클릭 ▶ 원하는 강의 선택 후 무료로 수강

PSAT 교육 1위 해커스PSAT

해커스PSAT 합격패스

PSAT 전과목 & 전 강좌 무제한 수강



베스트셀러 교재 4종 제공!
(입문서+기본서)



* 교재포함형 패스 구매시 제공
* YES24 수험서 자격증 베스트셀러 PSAT 분야

전과목 스타 강사진
전 강좌 무제한수강



PSAT 생기초 입문서
무료제공



[입문서] 비매품/교재 포함형 패스 구매시 제공

* 한경비즈니스 2024 한국품질만족도 교육(온·오프라인 PSAT 학원) 1위



합격해도 불합격해도 수강료 100% 환급

1위 해커스공무원

7급 합불 0원 패스

[0원] 미션 달성시, 교재비 및 옵션가 제외, 제세공과금 본인부담



국제법/국제정치학
이상구

세법
이훈엽

행정법
함수민

헌법
홍대겸

행정직군 전 강좌 무제한수강

일반행정, 세무, 관세,
교육행정 등 7급 행정직
전 강좌 무제한



수강료 100% 환급

정말 쉬운 미션으로
수강료 현금 환급

미션 달성시, 교재비/강의옵션
환급대상 제외, 제세공과금 본인부담




매일국어 어플 이용권 0원

국어 어휘, 어법,
한자어 자동암기



PSAT 땀기초 입문서 0원

PSAT 왕초보 초시생 맞춤
입문서 무료



*PDF / PSAT기본서 구매시 제공





지금 바로 수강신청하기 ▶

이론 완성 + 문제풀이 훈련 + 영역별 케어!

해커스PSAT

관리형 기본이론종합반



자료해석
김은기

상황판단
성인경

언어논리
하윤조

언어논리
조은정


자료해석
김용훈

상황판단
길규범

상황판단
김우진

POINT 1

문제 유형 파악 및 문제풀이 스킬 습득
복습 인강 제공으로 무한 복습
PSAT 기본이론 강의



POINT 2

데일리/주간/월간 테스트를 통해
오답률 분석과 해설강의
매일 아침 하프모의고사



POINT 3



선생님이 직접 진행하는 첨삭 및
집중케어 PSAT
영역별 1:1 심층분석



누구나 꿈을 이룰 수 있는 곳 **교육그룹 1위 해커스**

<div>공무원</div> <div>9급·7급 공무원 1위 해커스공무원 gosi.Hackers.com</div>	<div>전문직 자격시험</div> <div>회계사·세무사·경영지도사 전문교육 해커스 경영아카데미 cpa.Hackers.com</div>	<div>전문대학원·편입</div> <div>온·오프라인 편입 교육 1위 해커스편입 HackersUT.com</div>	<div>어학</div> <div>외국어학원 1위 해커스어학원 Hackers.ac</div>	<div>기초영어회화</div> <div>영어회화인강 1위 해커스톡 talk.Hackers.com</div>
<div>PSAT 1위 해커스PSAT psat.Hackers.com</div>	<div>변호사·공인노무사 자격 전문교육 해커스 법아카데미 law.Hackers.com</div>	<div>로스쿨 교육 1위 해커스로스쿨 lawschool.Hackers.com</div>	<div>토익·토플·스피킹 제2외국어 온라인 교육 해커스인강 HackersIngang.com</div>	<div>유학</div> <div>소비자 평가 NO.1 브랜드 해커스 유학컨설팅 HackersUhak.com</div>
<div>경찰공무원 1위 해커스경찰 police.Hackers.com</div>	<div>감정평가사 전문 교육 해커스 감정평가사 ca.Hackers.com</div>	<div>교원임용</div> <div>교원임용 교육 1위 해커스임용 teacher.Hackers.com</div>		
<div>소방공무원 1위 해커스소방 fire.Hackers.com</div>	<div>행정사 단기합격 해커스행정사 adm.Hackers.com</div>	<div>일본어 교육 1위 해커스일본어 japan.Hackers.com</div>	<div>중국어인강 1위 해커스중국어 china.Hackers.com</div>	
<div>군무원 1위 해커스군무원 army.Hackers.com</div>		<div>해커스어학원 최신 현장 100% 생중계 해커스라이브 hackerslive.co.kr</div>	<div>온라인 SAT 교육 해커스 프렙 prep.Hackers.com</div>	<div>SAT 교육 1위 해커스 SAT·AP sat.Hackers.ac</div>

자격증·학위			중·고등영어	
공인중개사 교육 1위 해커스 공인중개사 land.Hackers.com	자격증 교육 1위 해커스자격증 pass.Hackers.com	학점은행제 수강생 수 1위 해커스 원격평생교육원 paranhanul.net	독학사 교육 1위 해커스독학사 haksas2080.com	중·고등영어 온라인 전문 교육 해커스 영스타 중·고등 star.Hackers.com
주택관리사 교육 1위 해커스 주택관리사 house.Hackers.com	한능검 교육 1위 해커스한국사 history.Hackers.com	학점은행제 평생교육 전문 교육기관 위더스 원격평생교육원 edu2080.co.kr	사회복지사 교육 1위 해커스 사회복지사 sabok.edu2080.co.kr	중·고등 영어 전문 참고서 해커스북 HackersBook.com
금융·무역·경제·세무·회계 자격증 전문 해커스금융 fn.Hackers.com	검정고시 전문 교육기관 해커스 검정고시 gumjung.edu2080.co.kr			

취업 대기업·공기업·금융권 취업 전문 교육 해커스잡 ejob.Hackers.com	기업교육 기업교육 1위 해커스HRD HackersHRD.com	교재 베스트셀러 교재 개발 연구기관 해커스어학연구소	온라인 커뮤니티 대한민국 1위 영어사이트 해커스영어 Hackers.co.kr	나를 위한 스마트 클래스 해커스 ONE
취업 컨설팅 & 필기시험 대비 교육 해커스 취업아카데미 job.Hackers.com			방문자 수 1위 유학 커뮤니티 고우해커스 goHackers.com	해커스 ONE이 궁금하다면? 지금 바로 다운받기! ▼   해커스 ONE

1위 해커스 직영학원

어학원 강남역캠퍼스 02-566-0001 종로캠퍼스 02-502-2000 대구 동성로캠퍼스 053-956-9000	공무원 학원 노량진캠퍼스 02-599-0500	변호사·노무사 학원 변호사 신림캠퍼스 02-595-7000 노무사 신림캠퍼스 02-533-5555	공인중개사 학원 강남본원 02-597-9000 종로학원 02-548-3333 수원학원 031-245-7777	취업 학원 강남역캠퍼스 02-566-0028
유학컨설팅 강남역캠퍼스 02-554-5800	군무원 학원 노량진캠퍼스 02-599-1000	로스쿨 학원 강남역캠퍼스 02-596-5000	주택관리사 학원 강남본원 02-597-9000	편입학원 종로본원 02-735-1881 강남역캠퍼스 02-522-1881 수원원캠퍼스 031-243-3333
	경찰·경찰간부 학원 경찰 노량진캠퍼스 02-823-8806 경찰 대구 동성로캠퍼스 053-256-5000 경찰간부 신림캠퍼스 02-533-5555	임용 학원 노량진캠퍼스 02-566-6860	감정평가사 학원 강남본원 02-597-9000	회계사·세무사 학원 강남역캠퍼스 02-599-3011
	소방 학원 노량진캠퍼스 02-596-1119			

[해커스어학원] 한경비즈니스 2024 한국브랜드만족지수 교육(온·오프라인 어학원) 1위 [해커스중국어] 주간동아 선정 2019 한국 브랜드 만족지수 교육(중국어인강) 부문 1위 [해커스일본어] 한경비즈니스 선정 2020 한국브랜드선호도 교육(온·오프라인 일본어) 1위 [해커스 유학컨설팅] 중앙SUNDAY선정 2017소비자평가 No.1 브랜드 유학부문 1위 [해커스 SAT] 한경비즈니스 선정 2020 한국품질만족도 교육(온·오프라인 SAT) 부문 1위 [해커스공무원] 한경비즈니스 2024 한국품질만족도 교육(온·오프라인 공무원) 1위 [해커스경찰] 한경비즈니스 2024 한국품질만족도 교육(온·오프라인 경찰학원) 1위 [해커스소방] 한경비즈니스 2024 한국품질만족도 교육(온·오프라인 소방학원) 1위 [해커스군무원] 한경비즈니스 2024 한국품질만족도 교육(온·오프라인 군무원학원) 1위 [해커스편입] 한경비즈니스 2024 한국브랜드만족지수 교육(온·오프라인 편입 학원) 1위 [해커스 공인중개사] 한경비즈니스 2024 한국브랜드만족지수 교육(온·오프라인 공인중개사 학원) 1위 [해커스 주택관리사] 한경비즈니스선정 2020 한국품질만족도 교육(온·오프라인 주택관리사) 부문 1위 [해커스한국사] 주간동아 선정 2022 유쾌교육브랜드만족도 온·오프라인 한국사능력검정시험 부문 1위 [해커스자격증] 주간동아 선정 2022 올해의 교육브랜드만족도 온·오프라인 자격증 부문 1위 [해커스 원격평생교육원] 2020년 하반기 학점은행제 정보공시 전체 학습자수 기준 (출처 : 국가평생교육진흥원) [해커스독학사] 한경비즈니스 선정 2020 한국품질만족도 교육(온·오프라인 독학사) 부문 1위 [해커스톡] 2018 헤럴드미디어 선정 대학생이 선택한 영어회화 인강 1위 [해커스임용] 2021 대한민국 NO.1 대상 교원임용 교육(온·오프라인 교원임용) 부문 1위 [한국미디어이케팅그룹] [해커스영어] 2016 고객만족브랜드 대상 대한민국 만족도 1위 영자사이트부문 수상 (한국어케팅그룹 주관) [고우해커스] 행키닷컴 유학/어학연수 분야 기준 방문자수 1위, 2021년 1월 3.4주 발표 행키순위 1위 기준 [해커스HRD] 한경비즈니스 주최 2022 한국브랜드선호도 교육(기업교육) 부문 1위 [해커스] 한경비즈니스 선정 2019 한국 브랜드선호도 교육(교육그룹) 부문 1위 [해커스로스쿨] 주간동아 2023 한국브랜드만족지수 교육(온·오프라인 로스쿨) 1위 [해커스변호사] 주간동아 2023 한국브랜드만족지수 교육(온·오프라인 변호사) 1위 [해커스 사회복지사] 한경비즈니스 2024 한국품질만족도 교육(온·오프라인 사회복지사) 1위 [해커스PSAT] 한경비즈니스 2024 한국품질만족도 교육(온·오프라인 PSAT학원) 1위