

초보 수험생을 위한

해커스 회계사

합격



가이드북



[1위] 주간동아 2023 한국브랜드만족지수 회계사 부문 1위 [만22세 동차합격생] 제59회 최** 합격생 인증
 [비전공자 환승합격생] 제58회 김** 합격생 인증 [환승 동차 합격생] 제57회 김** 합격생 인증
 [18개월 동차 합격생] 제56회 민** 합격생 인증

H 해커스 경영아카데미

해커스는 '합격'이라는 결과로 증명합니다



해커스 경영 회계사·세무사 무료 레벨 테스트

무료로 레벨 확인하고 **쿠폰팩** 받자!

나에게 딱 맞는
맞춤 과정 확인 가능



입문반



1·2차 종합반

즉시 사용 가능한
쿠폰팩 4종 제공

해커스 회계사·세무사
수강료 할인권 4종

*발급 후 7일간 사용 가능

무료로 레벨 확인하면 **쿠폰팩** 제공!
나에게 딱 맞는 과정 추천도 받기 >



해커스 회계사 최대 300% 환급반

입문부터 합격까지 충분한, 최대 5년 수강!

넉넉한 수강기간
최대 5년 제공



*5년: 인증 필요, 1회 연장 시 100% 환급, 2회 연장 시 환급 불가, 유의사항 필독

합격 시
최대 300% 환급



*환급: 미선 달성 시(인터뷰 참여 필수), 제세공과금 본인부담, 유의사항 필독

입문 특별 지원
입문 교재 8종 무료



*교재: 비매품, 일부 PDF, 출간교재 별도 구매 필요

수험생을 위한
특별 교재 4종 무료



*비매품, PDF

어학 성적 완성
토익·지텔프 인강 무료



*교재 미제공

학습 환경 환기
학원 종합반 무료 수강권



*수강권: 개강 1주 전 안내문자 발송 / 기본 수강기간 내 최대 2회 가능

합격하면 수강료 최대 77만원 환급!
최대 5년 수강 가능한 회계사 300% 환급반 수강하기



77만원: 정가결제 후 제세공과금 제외 전 금액

해커스 회계사 교재제공 입문 무제한 패스

1위 해커스와 함께 회계사 입문 완벽 정복!

회계사 입문 지원
교재 10권 무료 제공



*비매품, 일부 PDF

학습 순서/틀 정립
입문과정 학습 플랜 무료



*비매품, PDF

어학 성적 완성
토익·지텔프 인강 제공



*수강기간 내 수강 가능

완벽한 복습 지원
온라인 모의고사 4종 제공



*회계원리 2종, 원가관리회계 입문 1종, 재무관리 입문 1종 제공

합격을 위한 입문 교재+온라인 모의고사 지원!
150일 만에 입문 완성 가능한 입문 무제한 패스 수강하기



초보 수험생을 위한

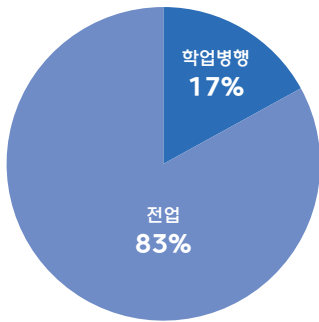
해커스 회계사

합격 가이드북



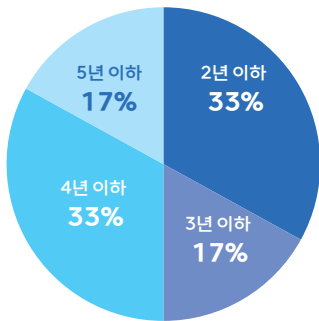
해커스 회계사와 함께하면
회계사 합격,
꿈이 아닌 현실이 됩니다.

한 눈에 보는 해커스 합격 데이터



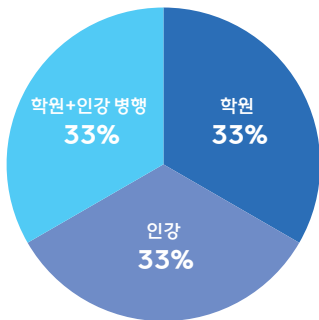
1. 해커스 회계사 합격생의 학습 유형은?

해커스 회계사 합격생들의 대부분은 전업으로 수험생활을 보냈어요. 학업병행 합격자의 비율은 17% 정도였어요.



2. 해커스 회계사 합격생의 평균 수험기간은?

해커스 회계사 합격생들은 주로 4년 이하의 평균적인 수험기간을 보냈고, 일부는 2년 이하의 짧은 수험기간을 보냈어요.



3. 해커스 회계사 합격생이 선택한 강의는?

해커스 회계사 합격생들이 선택한 인강은 모두 [해커스 회계사 환급반]이었어요.

합격자들에게 물었다! 만약 당신이 타임머신을 타고 수험생 시절로 돌아간다면..?



다시 돌아간다면 “이것”만은 꼭 한다

“정보에 휘둘리지 않고, 해커스 선생님들의 조언을 믿고
우직하게 공부하는 것”

이런 저런 교재, 강의를 좋다는 말들에 휘둘리지 않고 하나의 책을 반복해서 보는 것이 가장 합격을 단축시키는 길이라고 생각합니다.



회계사 합격생
권태욱

“루틴을 철저히 지키고, 반복 학습 구조를 만드는 것”

이러한 습관이 긴 시간동안 집중력을 유지하는 비결이었습니다.



회계사 합격생
김주선

“나만의 정리노트를 만드는 것”

노트를 만들면서 각 과목에 대한 이해도를 향상시킬 수 있었고, 시험 직전에 이 노트만 보면서 한번에 정리할 수 있기 때문에 굉장히 편리했습니다.



회계사 합격생
최서영

다시 돌아간다면 “이것”은 절대 안 한다

회계사 합격생
권태욱



“기초를 탄탄히 하지 않고 무작정 선행학습을 하는 것”

기초공사가 부실한 건물이 안정적이지 못하듯 기초 공부가 충분하지 않은 상태에서의 2차 과정 선행은 오히려 합격에 악영향을 미친다고 생각합니다.

회계사 합격생
김주선



“새로운 교재나 방법을 계속해서 찾는 것”

새로운 교재나 방법을 계속 찾기보다 자신에게 맞는 학습 루틴을 정하고 끝까지 지켜나가는 것이 합격으로 가는 가장 빠른 길입니다.

회계사 합격생
최서영



“다른 사람과 비교하는 것”

다른 사람과 비교하게 되면 자존감이 떨어지고 공부에는 도움이 안 되므로 비교하지 않고 자신을 믿는 마음을 가져야 합니다.

합격생들은 어떻게 공부했을까?

합격생들의 초스피드 밸런스 게임



#1

내가 가장 애용하던 공부 장소는?

학원 vs 집



제60회 회계사 합격생 김주선

학원입니다. 저는 데일리 퀴즈를 풀면서 해당 과목에 대한 감각을 유지하고, 독서실에서 수업 당일에 복습을 했습니다.



제59회 회계사 합격생 최서영

공부 장소가 정해져 있는 편은 아니었고 스터디 카페에서 하다가 슬럼프가 오면 집에서 하고, 또 슬럼프가 오면 다른 독서실에서 공부하는 식으로 학습했습니다.



제60회 회계사 합격생 권태욱

저는 수험생활 내내 학원의 고시반을 이용했고, 고시반 학우들과 서로 부족한 부분을 보완하며 공부하는 것이 도움이 되었습니다.

#2

인강과 학원 중 추천하는 것은?

인강 vs **학원**



제59회 회계사 합격생 최서영

인강을 추천합니다. 내가 듣고 싶은 강의를 골라 들을 수 있었기 때문에 부족한 부분에 대해서만 인강을 들으며 효율적인 학습을 할 수 있어 많은 도움이 되었습니다.



제60회 회계사 합격생 권태욱

학원을 추천합니다. 추가적인 공부계획을 수립할 필요 없이 학원의 시간표대로 공부할 수 있어 수고를 덜 수 있기 때문입니다.



제60회 회계사 합격생 김주선

인강과 학원 모두 추천합니다. 선생님께 바로 질문할 수 있다는 점이 학원의 가장 큰 장점이었고, 인강의 무제한 복습인강 시스템은 학습 계획을 유연하게 조정하는 데 도움이 되었습니다.

#3

더 필수적이라고 생각하는 건?

오답노트 vs **단권화**



제60회 회계사 합격생 김주선

시험 직전에는 새로운 내용을 추가하지 않고 기존에 정리해 둔 오답노트와 요약집만 반복했습니다.



제58회 회계사 합격생 김진형

오답노트를 간단하게 만들어서 1차 시험 막판까지 정리하면서 보는 것을 추천드립니다.



제59회 회계사 부분 합격생 김수현

마음에 드는 문제집이나 교재를 선정하여 단권화를 하려고 노력했던 점이 1차 시험 막판으로 갈 수록 큰 도움이 되었습니다.

CONTENTS

PART 01

꼭 알아야 할 회계사 시험 정보

1. 회계사 기본 정보
2. 회계사 최신 시험 정보
3. 회계사 역대 시험 정보
4. 과목별 총평 요약
5. 회계사 자주 묻는 질문

PART 02

합격으로 가는 커리큘럼 & 해커스 경영아카데미 소개

1. 합격까지 공부의 방향을 잃지 않게, 커리큘럼 로드맵
2. 해커스 경영아카데미 사용법
3. 학습을 위한 최적의 공간, 해커스 경영아카데미

PART
03

회계사 합격을 위한 과목별 학습 전략

1. 재무회계
2. 원가관리회계
3. 세법
4. 재무관리
5. 경제학
6. 기업법
7. 경영학
8. 정부회계

PART
04

선배들이 알려주는 회계사 합격수기

1. 회계사·세무사 양시 합격 비법
2. 합격할 수밖에 없었던 회계사 고시반
3. 만22세 동차 합격을 이끌어낸 원동력
4. 18개월 동차 합격생의 학원 활용법
5. 유예 탈락생의 재도전 합격기
6. 30대 비전공생의 합격 전략



재무회계
김원종

재무회계
정운돈

정부회계
서상호

“해커스와 함께 묵묵히 쌓아올린 벽들
하나하나가 결국 큰 성을 이루었습니다.”

- 회계사 합격자 김주선



PART 01

꼭 알아야 할 회계사 시험 정보

1. 회계사 기본 정보
2. 회계사 최신 시험 정보
3. 회계사 역대 시험 정보
4. 과목별 총평 요약
5. 회계사 자주 묻는 질문

1 회계사 기본 정보

1) 회계사의 직무와 전망

회계사의 정의

공인회계사는 회계에 관한 용역업무를 계획 및 관리하고, 의뢰인의 위임에 따라 재무회계서류의 작성, 기업의 소득세보고서 작성, 재무회계감사 또는 증명을 하며, 재무서류의 조정, 재무조사 및 기타 회계사무에 관한 상담을 하는 자를 뜻합니다.

회계사의 직무

구분	내용
기업의 감사자	기업의 건전한 경영을 유도하고, 이해관계자 보호 - 법정 감사, 자발적 감사, 회계자문업무, 기타 업무
세무대리인	정부의 조세정책에 협력하고 납세자의 권익을 신장 - 법인 및 개인사업자의 세무신고 대리, 구조조정 및 세무자문, 세무진단 서비스, 기타업무
경영자문가	기업 가치를 증진시켜 지속가능한 발전 유도 - 장단기 경영전략 수립, 재무/자금 프로세스 효율화, 인수 및 합병, 기타 업무

회계사 취득 후 진로



회계사 윤리강령





회계사의 전망 및 연봉

회계사 직업만족도

회계사에 대한 직업 만족도 74.7%!

*직업만족도는 해당 직업의 일자리 증가 가능성, 발전가능성 및 고용안정에 대해 재직자가 느끼는 생각을 종합하여 100점 만점으로 환산한 값
*조사년도: 2023년 *출처: 임금직업포털

일자리 전망

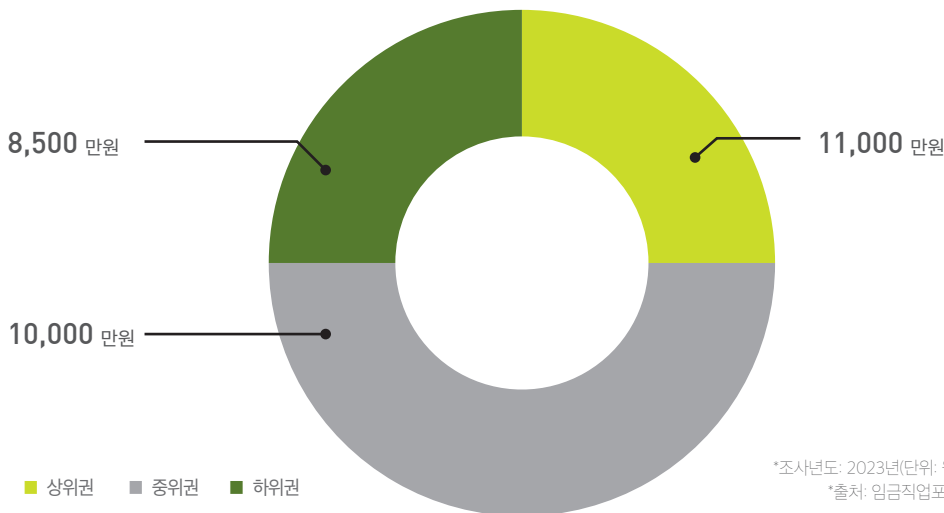
향후 10년간 회계사 일자리는 다소 증가로 전망!

신외부감사법 등의 법 개정으로 인한 회계감사 환경의 변화, 투명한 회계감사에 대한 수요 증가가 예상되지만, 정부 정책으로 회계사 선발인원이 조정되는 면이 있기 때문에 향후 10년간 회계사의 일자리는 다소 증가할 것으로 예상됩니다.

*일자리 전망은 직업전문가들이 「중장기인력수급전망」 「정성적 직업전망조사」 「KNOW 재직자조사」 등 각종 연구와 조사를 기초로 작성 *조사년도: 2023년 *출처: 임금직업포털

회계사 연봉

평균 연봉 약 8,500만원



2

회계사 최신 시험 정보

1) 자격시험 및 응시자격

자격시험

공인회계사 시험은 제1차시험(객관식 필기시험)과 제2차시험(주관식 필기시험)으로 구분 시행하며, 제1차 시험 합격자는 해당 연도 및 다음 연도의 제2차 시험에 응시 할 수 있습니다.

시행기관	시험주기	합격기준
금융감독원	매년 1회	제1차-제2차 모두 합격

회계사 응시자격

공인회계사 시험은 국적, 학력, 연령에 대한 제한이 없습니다.

구분	상세 내용											
공통 응시자격	학교 등에서 학점 이수 해당 과목별로 회계학 과목 12학점 이상, 경영학 6학점 이상, 경제학 과목 3학점 이상, 정보기술(IT) 3학점 이상을 이수한 자 또는 이수한 것으로 학점 인정을 받은 자											
	<table border="1"> <thead> <tr> <th>구분</th> <th>회계/세무 관련</th> <th>경영학</th> <th>정보기술(IT)</th> <th>경제학</th> <th>합계</th> </tr> </thead> <tbody> <tr> <td>이수학점</td> <td>12학점 이상</td> <td>6학점 이상</td> <td>3학점 이상</td> <td>3학점 이상</td> <td>24학점 이상</td> </tr> </tbody> </table>	구분	회계/세무 관련	경영학	정보기술(IT)	경제학	합계	이수학점	12학점 이상	6학점 이상	3학점 이상	3학점 이상
구분	회계/세무 관련	경영학	정보기술(IT)	경제학	합계							
이수학점	12학점 이상	6학점 이상	3학점 이상	3학점 이상	24학점 이상							
제1차시험 응시자격	제1차시험의 영어과목이 공인영어시험 성적으로 대체됨에 따라 합격에 필요한 영어성적을 취득한 자											
제2차시험 응시자격	<ul style="list-style-type: none"> ① 당해연도 제1차 시험에 합격한 자 ② 직전 제1차 시험에 합격한 자 ③ 회계 업무 경력으로 제1차 시험을 면제 받고 응시에 필요한 학점을 이수한 자 ④ 1988년 이전 제2차 시험 합격자 											

시험 서류

시험 서류 접수계획 공고를 확인 후 접수합니다.

구분	서류
제1차시험	학점인정 신청서류, 영어성적인정 신청서류
제2차시험	<ul style="list-style-type: none"> ㉠ 제1차시험면제 신청서류 ㉡ 학점인정 신청서류 (경력자로서 제1차시험을 면제받고 제2차시험에 처음 응시하고자 하는 자만 해당)

응시 원서접수

시험서류를 제출 및 확인받은 자에 한하여 응시원서를 접수합니다.

접수기간 (2026년 기준)	제1차 시험: 1월 8일(목) ~ 1월 20일(화) 제2차 시험: 5월 7일(목) ~ 5월 19일(화)
접수방법	공인회계사 시험(cpa.fss.or.kr) 사이트를 통한 온라인 원서접수
응시료	50,000원 (결제대행 수수료 별도)



2) 시험일정 및 과목

시험일정

회차	구분	시험장소 및 시간공고일	시험일	합격자 발표일	실시지역
제 61회	제1차 시험	2월 6일(금)	3월 2일(월)	4월 10일(금)	서울, 부산, 대구, 광주, 대전
	제2차 시험	6월 5일(금)	6월 27일(토)~6월 28일(일)	9월 4일(금)	서울

※ 시험 장소 및 시간, 제1차 시험 합격자는 금융위원회 홈페이지 (<http://www.fsc.go.kr>), 금융감독원 공인회계사시험 홈페이지(<http://cpa.fss.or.kr>)에 공고

※ 제2차시험 합격자는 관보, 금융위원회 홈페이지, 금융감독원 공인회계사시험 홈페이지에 공고

제1차 시험

시험시간 및 배점 객관식 5지택일형

교시	시험과목	시험시간	문항 수	배점
1교시	경영학	100분	32문항	80점
	경제원론		32문항	80점
2교시	기업법	120분	40문항	100점
	세법개론		40문항	100점
3교시	회계학	90분	50문항	150점

제2차 시험

시험시간 및 배점 주관식 논술형

구분	교시	시험과목	시험시간	배점
1일차	1교시	세법	120분	100점
	2교시	재무관리	120분	100점
	3교시	회계감사	120분	100점
2일차	1교시	원가회계	120분	100점
	2교시	중급회계	120분	100점
	3교시	고급회계	60분	50점

· 회계감사: 직업윤리 포함

1. 법률, 회계기준, 회계감사기준 등을 적용하여 정답을 구하는 문제는 시험일(제2차시험은 해당 시험과목의 시험일) 전일까지 시행된 법률, 기준 등을 적용하여 정답을 구하여야 하며, 시험일 전에 법률, 기준 등의 조기적용이 허용된 경우에도 시험전일 현재 시행일이 경과한 법률, 기준 등을 적용하여 정답을 구하여야 함
2. 출제관리기준에 의해 공인회계사시험 기출문제와 동일하거나 이를 응용하여 문제를 출제할 수 있음

3) 어학성적

기준점수

구분	TOFEL (iBT)	TOEIC	TEPS	G-TELP	FLEX	IELTS
일반 응시자	71점 이상	700점 이상	340점 이상	65점 (Level-2)이상	625점 이상	4.5 이상
청각 장애인	35점 이상	350점 이상	204점 이상	43점 (Level-2)이상	375점 이상	-

· 청각장애인(2, 3급)은 청해 부분을 제외한 나머지 부분의 성적을 청해 포함 성적으로 환산하여 점수를 인정. 다만 영어시험성과와 함께 장애인등록증 사본 제출 필요

인정범위

영어성적의 인정기간은 시험시행년도를 기준으로 5년입니다. 다만, 토익 등 영어시험의 시험기관에서 정한 유효기간이 2023.12.31 이전 만료되는 영어성적의 인정기간은 시험시행년도를 기준으로 2년입니다.

- 유효기간이 경과하지 않았으면 다시 제출할 필요가 없습니다.

- 다만, 성적조회 결과에 이상이 있는 경우에는 소명자료로 성적표 원본 제출을 요구할 수 있습니다.

국내외 공인영어시험기관의 정규시험 성적만 인정됩니다. 수시 또는 특별시험에서 취득한 성적은 인정되지 않습니다.

TOEIC 시험의 경우 국외에서 취득한 성적은 대한민국과 일본에서 시행하는 시험 성적만 인정됩니다.

- 일본 토익 성적은 성적확인동의서 1부 제출 필요

제출방법

토익, 텡스, 지텔프는 온라인(다이렉트) 제출이 가능합니다. 나머지 시험은 응시자가 직접 입력합니다.

유의사항

- 영어 성적을 위·변조하여 제출한 경우에는 시험응시가 제한되거나 시험의 합격이 취소될 수 있습니다.

- 영어 성적은 응시원서 접수 전에 제출하여야 합니다. 영어성적을 제출하여 확인된 자에 한하여 원서접수가 가능합니다.



4) 시험 일부면제

제1차 시험 면제

1	직전년도 제1차 시험 합격자(유예생)
2	5급 이상 공무원 또는 고위공무원단에 속하는 일반직공무원으로서 3년이상 기업회계·회계감사 또는 직접세 세무회계에 관한 사무를 담당할 경력이 있는 자
3	대학·전문대학(이에 준하는 학교를 포함한다)의 조교수 이상의 직에서 3년이상 회계학을 교수한 경력이 있는 자
4	은행법 제2조의 규정에 의한 은행 또는 「공공기관의 운영에 관한 법률」에 따른 공기업, 「신용보증기금법」에 의한 신용보증기금과 「기술보증기금법」에 따른 기술보증기금의 대리급이상의 직에서 5년이상 재무제표의 작성을 주된 업무로 하는 회계에 관한 사무를 담당할 경력이 있는 자
5	유가증권시장 또는 코스닥시장에 상장된 주권을 발행한 법인의 과장급 또는 이에 준하는 직급이상의 직에서 5년이상 재무제표의 작성을 주된 업무로 하는 회계에 관한 사무를 담당할 경력이 있는 자
6	대위이상의 경리병과장교로서 5년이상 군의 경리 또는 회계감사에 관한 사무를 담당할 경력이 있는 자
7	금융감독원의 대리급이상의 직에서 5년이상 「주식회사의 외부감사에 관한 법률」에 의한 외부감사 관련업무 또는 「자본시장과 금융투자업에 관한 법률」에 의한 증권상장법인의 재무관리에 관한 업무를 담당할 경력이 있는 자

· 경력 기간을 산정함에 있어 이상의 기관에서 당해 사무에 종사한 경력이 있는 자에 대하여는 각 기관에서 종사한 기간을 합산

면제서류 제출

제출서류

신청서 인쇄본, 경력증명서, 소속기관의 직제 및 사무분장규정 제출

제출방법

- 공인회계사시험 홈페이지에서 제1차시험 면제신청서를 작성·출력하여 경력증명서 등 원본서류와 함께 등기우편 또는 방문의 방법으로 금융감독원에 제출
- 시험서류 제출기간 동안 신청서류 제출

5) 합격기준

합격기준

제1차 시험	영어를 제외한 매 과목 배점의 4할 이상, 전 과목 배점합계의 6할 이상 득점자 중 시험 성적과 응시자 수 고려하여 전 과목 총득점에 의한 고득점자 순으로 합격자 결정 (최소 선발 예정 인원의 2배수)
제2차 시험	매 과목 배점의 6할 이상 득점자 (절대평가) 다만, 매 과목 배점의 6할 이상을 득점한 자가 최소 선발 예정 인원수에 미달하는 경우 매 과목 배점의 4할 이상을 득점한 자 중 전 과목 총득점에 의한 고득점자 순으로 미달 인원만큼 추가로 합격자를 결정 (상대평가)
	부분합격제로 시험이 면제되는 과목에 대하여는 직전 시험에서 획득한 점수를 적용하여 총득점을 산정하되, 면제되는 과목에 다시 응시한 경우에는 응시하여 획득한 점수를 적용하고, 동점자로 인하여 최소 선발 예정 인원을 초과한 경우에는 그 동점자 모두를 합격자로 결정

부분 합격제도

제1차시험의 합격자(경력 면제자 포함)가 제1차 시험 합격연도에 실시된 제2차 시험의 과목 중 매 과목 배점의 6할 이상 득점한 경우에는 다음 해의 제2차 시험에 한하여 그 과목의 시험을 면제합니다.

금년 제1차 시험	금년 제2차 시험			내년 제1차 시험	내년 제2차 시험		
	세법	61점	부분 합격		세법	면제	미응시
합격	재무관리	60점	부분 합격	면제	재무관리	면제	
	회계감사	51점			회계감사	61	합격
경력으로 인한 면제 포함	원가회계	42점	재응시		원가회계	60	합격
	재무회계	58점			재무회계	97	합격

* 제1차시험에 합격한 당해연도의 제2차시험에 응시한 경우에만 부분합격 과목이 생길 수 있음

* 직전연도 제1차시험에 합격한 자가 제1차시험을 면제받아 유예자로서 제2차시험에 응시한 경우에는 부분합격제 미적용

* 공인회계사법 제6조제1항 각호의 해당자(경력자)가 제2차시험에 응시한 경우에는 당해연도 제1차시험에 합격한 것으로 간주하여 부분합격제를 적용



6) 합격통계

제1차 시험

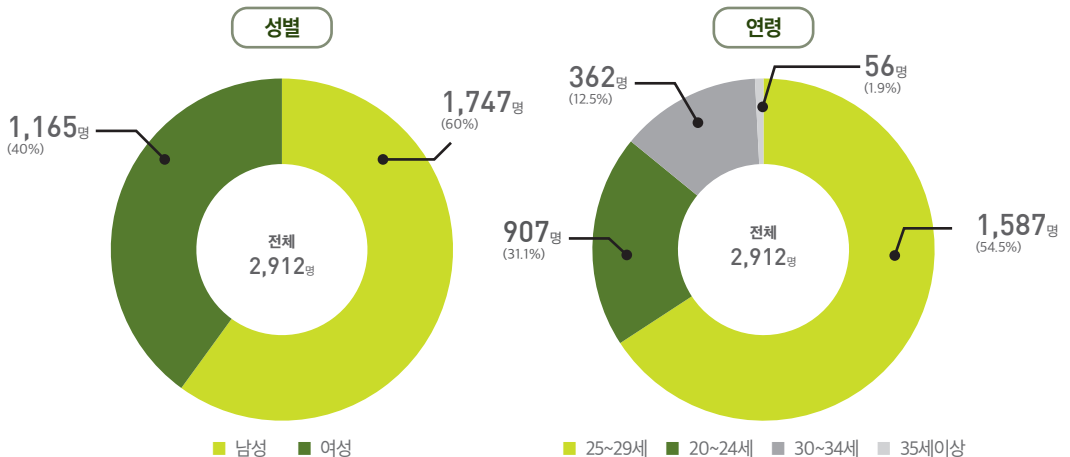
합격률

구분	2025년	2024년	2023년	2022년	2021년
시험일자	2월 23일(일)	2월 25일(일)	2월 26일(일)	2월 27일(일)	2월 28일(일)
응시자 수	14,259명	14,472명	13,733명	13,123명	11,654명
합격자 수	2,912명	3,022명	2,624명	2,217명	2,213명
합격률	20.42%	20.88%	19.1%	16.89%	18.99%

과목별 평균점수 분포

과목명	평균점수(2025년)		최저 합격점수
	전체 평균점수	합격자 평균점수	
경영학	55점	82.5점	349.0점
경제원론	41.9점	60.7점	
기업법	62.1점	89.2점	
세법개론	41.1점	66.5점	
회계학	46.4점	71.8점	
전과목	49.1점	74.1점	

합격자 현황 ※2025년 기준





제2차 시험

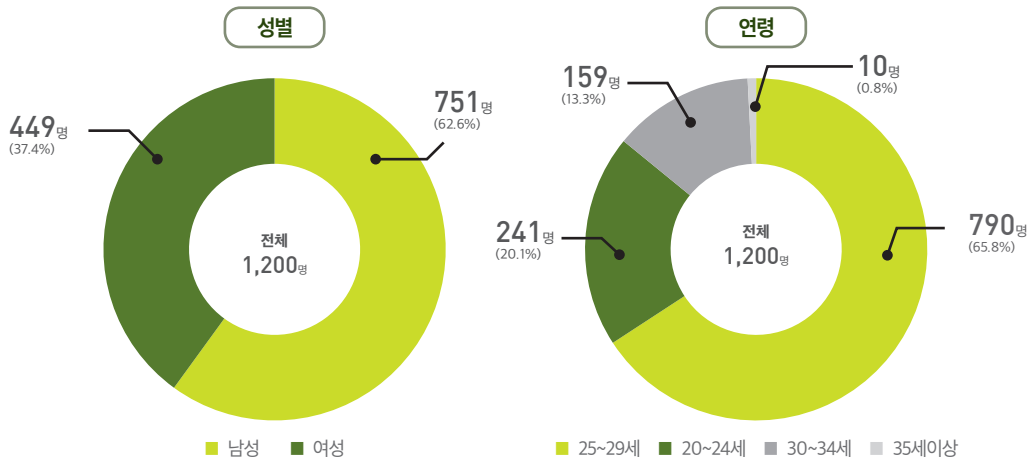
합격률

구분	2025년	2024년	2023년	2022년	2021년
시험일자	6월 28일(토) ~6월 29일(일)	6월 29일(토) ~6월 30일(일)	6월 24일(토) ~6월 25일(일)	6월 25일(토) ~6월 26일(일)	6월 26일(토) ~6월 27일(일)
선발예정인원	1,200명	1,250명	1,100명	1,100명	1,100명
응시자 수	4,308명	4,458명	4,187명	3,719명	3,595명
합격자 수	1,200명	1,250명	1,100명	1,237명	1,172명
합격률	27.90%	28.00%	26.30%	33.26%	32.60%

과목별 평균점수 분포

과목명	평균점수(2025년)	
	전체 평균점수	합격자 평균점수
세법	56.5점	70.5점
재무관리	62.3점	70.5점
회계감사	58.0점	65.7점
원가관리회계	58.9점	75.0점
재무회계 I (중급회계)	55.6점	67.9점
재무회계 II (고급회계)	55.0점	63.3점

합격자 현황 ※2025년 기준





3 회계사 역대 시험 정보

1) 최근 6년 합격률, 성별 구성비

합격률, 부분합격 인원

[회계사 2차] 최근 6년 합격률, 과목별 부분합격 인원 비교						
연도/항목	2차 합격률	과목별 부분합격 인원				
		세법	재무관리	회계감사	원가회계	재무회계
2025년	27.90%	764명	1,472명	215명	1,079명	1,333명
2024년	28.00%	818명	1,169명	143명	914명	426명
2023년	26.30%	847명	979명	149명	1,233명	441명
2022년	33.26%	1,115명	874명	225명	1,084명	1,117명
2021년	32.60%	930명	797명	199명	965명	1,186명
2020년	32.10%	971명	907명	242명	668명	845명
6년 평균	30.03%	908명	1,033명	196명	991명	891명

*2025년 재무회계의 경우 I 과 II의 합산치로 기재

회계감사주의

성별 구성비

[회계사 2차] 최근 6년 합격자 성별 구성비			
연도/항목	남	여	계
2025년	60.7%	39.3%	100.0%
2024년	61.8%	38.2%	
2023년	63.5%	36.5%	
2022년	66.2%	33.8%	
2021년	68.8%	31.2%	
2020년	70.9%	29.1%	

여성 합격자 증가 추세



2) 최근 6년 과목별 평균 점수

제1차 시험

[회계사 1차] 최근 6년 과목별 평균 점수					
연도/항목	경영학	경제원론	기업법	세법개론	회계학
2025년	55	41.9	62.1	41.1	46.4
2024년	54.1	45.6	56.5	42.6	50.6
2023년	47.9	42.5	54.9	46.5	38.9
2022년	62	47.3	57.9	46.2	48.1
2021년	51.4	41.2	60.9	44.1	47.1
2020년	58.5	46.3	62.5	50.9	50.2
6년 평균	54.8	44.1	59.1	45.2	46.9

경제원론 및 세법개론 주의

제2차 시험

[회계사 2차] 최근 6년 과목별 평균 점수						
연도/항목	세법	재무관리	회계감사	원가회계	재무회계	연도별 평균
2025년	56.5	62.3	58	58.9	55.3	58.2
2024년	56.1	58.5	57.1	57.2	53.1	56.4
2023년	56.6	58.7	58.2	59.8	52	57.1
2022년	61.7	60.2	62.2	62.3	61.8	61.6
2021년	62.6	59.6	62.1	60.9	64.2	61.9
2020년	62.2	60.3	60	58.8	59.8	60.2
6년 평균	59.3	59.9	59.6	59.7	57.7	59.2

재무회계 주의



4 과목별 총평 요약

1) 제1차시험



재무회계
김원종

난이도는 중상이었습니다. 1형 16번 문제를 제외하고는 기존 기출과 유사하게 출제되었으나 고급회계 문제의 자료가 복잡하고 길어 시간이 부족하였을 것이라고 예측됩니다.



원가관리회계
강경태

난이도는 중 이었습니다. 문제는 어렵지 않았으나 시간이 소모되는 문제가 꽤 있었으며, 기존 유형과 새로운 유형의 문제가 골고루 출제되었습니다.



세법
원재훈

기존 기출문제를 응용한 수준으로, 전체적인 난이도는 평년과 유사했습니다. 다만, 세법은 언제든지 어렵게 출제될 가능성이 있으므로 기본서에 집중하는 전략이 중요합니다.



경제학
김종국

전반적으로 중상의 난이도였습니다. 국제 경제를 중심으로 미시와의 통합 및 거시와의 통합유형 출제가 대세이기 때문에, 정확한 이해와 통합 개념의 적용이 필요합니다.



재무관리
윤민호

출제 문항수의 증가로 인해 2차 기출문제 또는 기존 시험에 출제되지 않았던 주제의 문제들도 일부 출제되었습니다. 하지만 전반적인 난이도는 그다지 높지 않았습니다.



기업법
이정엽

출제경향과 난이도 모두 예년과 비슷한 수준이었습니다. 기출문제와 유사하게 출제된 경우도 많고, 기업법 31번을 제외하고는 어렵게 느껴질 문제가 없는 수준이었습니다.



재무회계
정윤돈

중급회계는 3~4문제를 제외하고는 평이하였고 고급회계도 연결과 합병에서 문제 사이즈가 큰 문제가 있었지만 지엽적인 주제는 등장하지 않았습니다.



원가관리회계
엄은

과도하게 어렵거나 시간을 많이 요하는 문제보다 각 주제별 전형적인 스타일로 출제되어, 기본서 위주로 충실히 학습했다면 만족할 만한 점수를 받을 수 있었을 것으로 판단됩니다.



세법
이훈엽

전체적인 난이도는 중상~상이었습니다. 올해 회계사 세법은 말 문제의 지문이 길고, 하나의 보기 지문에 두 문장을 혼합한 지문들이 많아 헷갈리는 지문이 많았습니다.



경제학
서호성

전체적인 난이도는 상이었습니다. 전반적으로 반드시 맞아야 하는 문제와 그렇지 않은 문제가 극명히 나뉘어 시험이었습니다.



경영학
이인호

기분에 충실하고, 적절한 난도였습니다. 예년과 마찬가지로 단순한 암기를 통해 풀 수 있는 문제는 없었으며, 어느 정도 정확하게 이해하고 있어야만 하는 문제가 출제되었습니다.



기업법
하영태

전년과 유사하고 평이했습니다. 합격선에 있는 수험생의 경우를 전제하여 작년과 비교해보면 기업법 합격 점수는 큰 차이가 없을 것으로 보입니다.



2) 제2차시험



재무회계
김원종

전반적으로 난이도를 봤을 때, 재무회계 1은 상, 재무회계 2는 최상이었습니다. 기존 주제도 시간이 많이 소요되며 자료가 복잡하고 물음이 많았기에, 조금 더 깊게 공부할 필요가 있다고 판단됩니다.



원가관리회계
강경태

난이도는 중 이었습니다. 하나의 문제로 다양한 주제를 다루는 문제의 비중이 높았습니다. 최근 관리회계에 비하여 원가회계는 다소 쉽게 출제되고 있으므로, 원가회계 문제에서 고득점이 필요한 것으로 보입니다.



세법
원재호

연결회계 등 특수 주제가 출제되었고, 처음 도입된 약술형 문제로 인해 다소 부담이 있었으나, 시간을 들여 충실히 준비한 수험생들에게는 충분히 해볼 만한 시험이었을 것으로 예상됩니다.



재무관리
윤민호

절반은 기본서와 2차 기출문제만 충실히 학습했다면 풀 수 있는 문제들이었습니다. 전반적인 난이도는 평이했으나, 신규로 출제된 주제도 있었습니다. 재무관리의 개념을 이용한 수학적 접근을 요구하는 문제들도 다수 출제되었기에 수험생의 입장에서는 결코 쉽지 않은 것 같습니다.



재무회계
정윤돈

재무회계는 전반적으로 어려운 시험이었습니다. 하나씩 보면 어렵지 않으나, 고려할 자료가 많아서 맞추기 쉽지 않았을 것입니다. 고급회계는 어렵게 출제되기 때문에 집중해서 공부할 필요가 있습니다.



원가관리회계
엄은

예년에 비하여 난이도는 상승했습니다. 내용 해석과 자료 정리에 상당한 시간이 필요했습니다. 기본적인 논리를 바탕으로 한 응용 능력 향상과 제시된 문장을 해석하고 필요한 자료를 정리하는 연습이 필요합니다.



세법
이훈엽

전반적으로 무난한 시험이었습니다. 주요 기출주제에 개정세법을 활용한 것이 보이며 연결과 증여세 문제는 난이도는 높지 않았지만, 회계사 기출에 빈출주제는 아니다 보니 동 주제는 까다로웠을 것으로 보입니다.



상세한 총평과 해설강의 확인하기 ▶



5 회계사 자주 묻는 질문

공인회계사 시험에 연령 제한이 있나요?



공인회계사 시험에 응시하는데 있어서 국적, 학력 및 연령에는 제한이 없으며, 미성년자 또는 전과자라는 이유로 응시가 불가능하지는 않습니다. 하지만 고등학교를 졸업하지 않은 미성년자가 시험 응시 자격요건인 24학점을 이수하려면 학점은행제를 이용하여 학점을 취득하여야 하나, 학점은행제에서는 고등학교 졸업의 학력(검정고시 합격 포함)을 가진 자만 학점을 취득할 수 있어 실질적으로 응시가 제한된다고 볼 수 있습니다.

1차 시험이 면제되는 경우에도 학점인정 신청을 해야 하나요?



경력에 의해 1차 시험이 면제되는 것과 응시 자격은 별개의 사항으로 회계학 및 세무 관련 과목 12학점 등 24학점 이상을 취득하여야 2차 시험에 응시하실 수 있습니다.

공인회계사 합격까지 평균적인 수험 기간은 어느 정도인가요?



3~4년의 수험 기간이 소요됩니다. 다만 해커스 경영아카데미의 커리큘럼에 따라 시험을 준비하시면 보다 빠르게 합격하실 수 있습니다.

학점을 취득할 수 있는 방법은 무엇이 있나요?



「고등교육법」상의 학교로써 대학과 산업대학, 전문대학 등이 포함됩니다. 또는 「학점인정 등에 관한 법률」에 의한 학점 취득으로써 '평가인정 교육훈련 기관'에서의 수업 이수과 독학사 시험 합격이 방법이 됩니다. 그 외 「평생교육법」상의 평생 교육시설인 원격 대학에서도 취득이 가능합니다. 해커스 원격평생교육원에서는 다양한 기수로 운영되며 여러 수강과목을 제공하고 있습니다.

비전공생으로 회계사 시험을 시작하려는데 어떻게 하면 되나요?



해커스 경영아카데미 커리큘럼에 따라 1차는 입문→기본→핵심이론정리→객관식→모의고사 과정을, 2차는 동차 이론과 모의고사를 차례로 진행하시면 회계사 시험을 준비하실 수 있습니다. 회계원리 과목부터 충실히 공부하면 비전공생이라도 충분히 합격하실 수 있습니다.

경영학과 전공한 학생인데 입문과정부터 수강해야 하나요?



대학교 강의는 수험을 목적으로 하는 강의가 아니기 때문에 학원에서 진행되는 강의와 다른 점이 있습니다. 커리큘럼에 따라 입문과정부터 차례로 수강하는 것이 바람직합니다.

시험 공부를 처음 시작할 때 어떤 과목부터 들어야 하나요?



회계원리를 우선 수강하는 것을 권해드립니다. 회계원리는 회계사 공부를 시작하는 첫 단계로 회계학을 공부하기 위한 기초 입문 과목이기에 수험 공부를 시작 시 가장 우선시 되는 과목입니다.



—
“수험에 대한 정보가 없는 비전공자,
해커스 경영아카데미의 커리큘럼을 따라라라.”

- 회계사 합격자 권태욱

PART 02



합격으로 가는 커리큘럼 & 해커스 경영아카데미 소개

1. 합격까지 공부의 방향을 잃지 않게, 커리큘럼 로드맵

- 1차 연간 합격 로드맵
- 합격직행, 2차 커리큘럼
- 선생님 추천 인강 초시생 학습 순서

2. 해커스 경영아카데미 사용법

- 해커스 경영아카데미 활용 TIP
- 해커스 회계사 고시반 수강생의 하루

3. 학습을 위한 최적의 공간, 해커스경영아카데미

- 학원 위치 안내
- 학원 시설 안내

합격까지 공부의 방향을 잃지 않게, 1차 연간 합격 로드맵

12월~1월

입문특강 겨울시작

필수기초 이론정립 회계원리 | 세법입문 |
원가관리회계 입문 | 재무관리입문

or

6월~1월

입문특강 여름시작

필수기초 이론정립 회계원리 | 세법입문 |
원가관리회계 입문 | 재무관리입문

선형학습반 1+2차 연계과목 회독 증진

중급회계 | 원가관리회계 | 세법 | 재무관리

1월~7월

기본반 1차 이론 완성

중급회계 | 고급회계 | 정부회계 | 원가관리회계 | 세법
| 경영학 | 재무관리 | 경제학 | 기업법

8월~10월

핵심이론 정리반 1차 이론 심화 학습

중급회계 | 고급회계 | 원가관리회계 | 세법 | 경제학

8월~1월

객관식반 핵심개념+문제풀이

객관식 재무회계 | 객관식 정부회계 | 객관식 원가관리
회계 | 객관식 세법 | 객관식 경영학 | 객관식 재무관리
| 객관식 경제학 | 객관식 기업법

1월~2월

암기과목 FINAL특강 외울 것만 남긴 핵심 특강

암기과목 | 기업법 / 경제학 / 경영학

1차 실전 모의고사반 실전문제 적용+최종정리

경영학 | 경제학 | 기업법 | 세법 |
중급회계 | 고급회계 | 원가관리회계 | 정부회계

1차 시험
pass



이미 많은 합격생들이 지나갔습니다.
동행하시겠습니까?

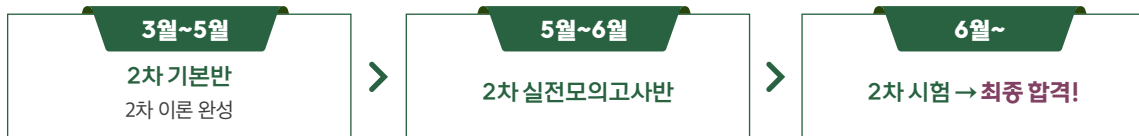
YES



합격 직행, 2차 커리큘럼

CASE 1

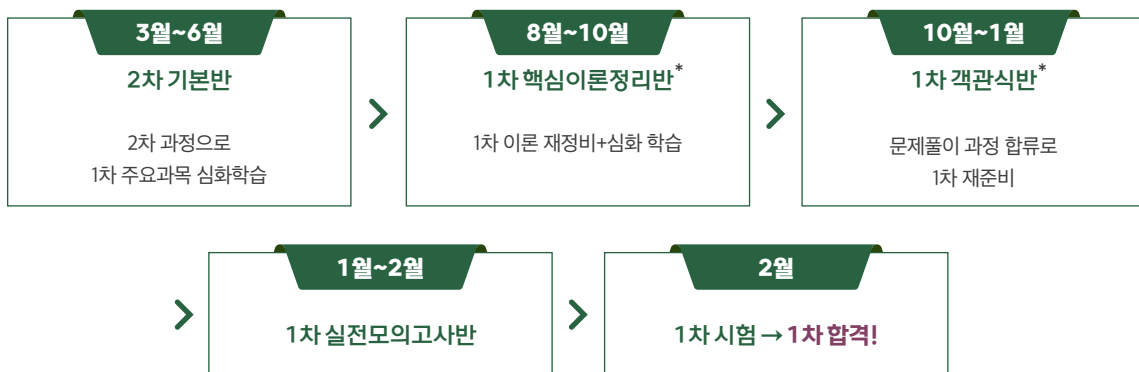
1차 합격 확실권



CASE 2

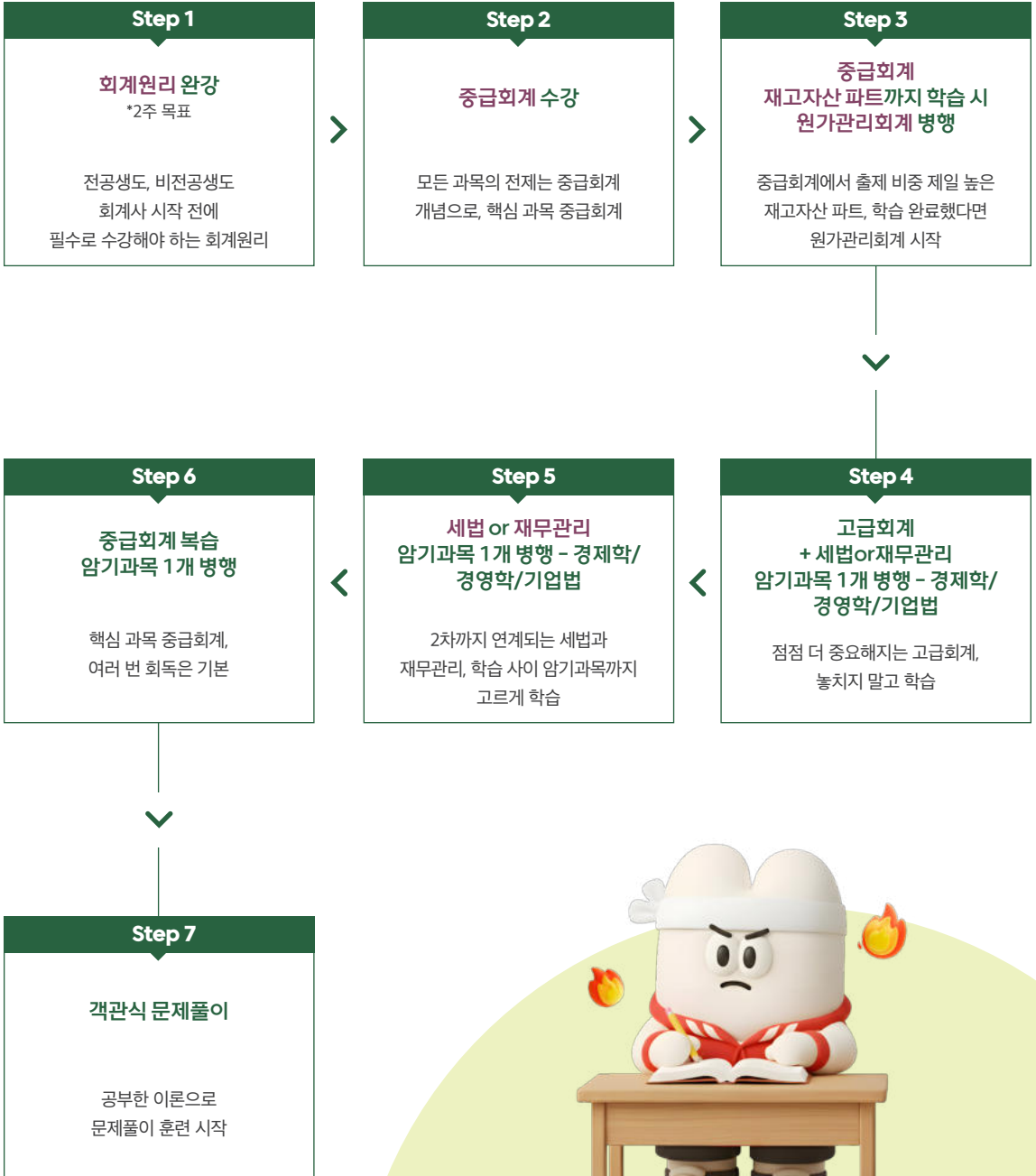
*인강 병행

1차 재준비 심화과정



선생님 추천 인강 초시생 학습 순서

*2시간 진도 학습 시 1시간 내 복습 목표 필수!





회계원리

회계원리는 기초체력!

= 기초체력(회계원리)이 좋아야
중급회계, 재무관리 복습시간이
줄어든다!

중급·고급회계

세법

원가관리회계

재무관리

1) 학교 수업 병행하는 수험생

순서대로 한과목씩 듣는 거 추천

2) 인강으로 공부하는 전업 수험생

- ① 회계원리
- ② 중급/고급/원가관리회계
- ③ 세법/재무관리
- ④ 암기과목 순서 상관없이

인강 수강 계획

TIP

- 해커스 연간 학습 커리큘럼과 학원 시간표 참고하여 스스로 학습 계획 세우기

※ 해커스 경영아카데미 사이트(cpa.hackers.com) → 회계사or세무사 탭 → 학원 시간표 → 진행중인 과정 시간표 확인

※ 학원 개강 후 1~2일 내 인강 단과 개설

※ 학원에서 진행된 오전 수업은 당일 오후에, 오후 수업은 다음날 오전에 확인 가능



합격커리큘럼 확인하기 ▶

해커스 경영아카데미 활용 TIP



1:1 맞춤 상담 진행

모든 궁금증 해결하고 회계사 시작!



✓ 01 필수 시험 정보

✓ 02 시기별 학습전략

✓ 03 과목별 학습전략

✓ 04 개인별 학습전략



학원문의 | 02-599-3011 평일 | 09:00~21:00 주말(공휴일) | 09:00~17:00

유선or방문 상담신청 | 해커스 경영아카데미 사이트(cpa.Hackers.com) 접속 → 학원 특강 안내 → 학습상담
→ 희망 일자/문의사항 기입 후 신청

방문상담
예약하기 ▶



선생님 체험형 선택제

내게 맞는 선생님 찾기! 체험형 선택제 진행

- 나랑 맞는 선생님을 강의를 직접 들어보고 결정 가능!
- 나만의 과목별 최적 조합 설계 가능!

- *개강 전 별도 문자 안내 예정
- *기본반,연간반 모두 선택제 운영

어떤 선생님과 강의를
나에게 맞출지 고민된다면?



무제한 복습인강 제공

- 1) 무제한 복습인강으로 부담 없는 회독 중진 가능!
- 2) 놓친 수업도, 이해가 잘 안되는 부분도 복습인강으로 반복 확인 가능!
- 3) 넉넉한 수강기간 제공!
 - 회계사 1+2차 고시반 수강 시 2차 시험일까지
 - 회계사 1차 고시반 수강 시 1차 시험일까지
 - 종합반/단과 과정 수강 시 종강일 +7일까지



무제한



선생님 1:1 질문답변 서비스 운영



이중체감법의 상계 풀이법이 잘 이해가 되지 않아서 질문드립니다.

질문을 남기면 거의 몇 시간 내에 답변을 해주시는 경우가 많았습니다. 그 결과 이해한 점하고 남까지 않고 제대로 이해할 수 있었습니다.
- 제5회 합격생 이*나

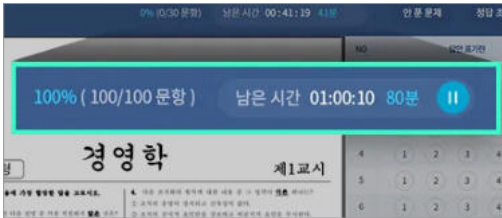
24시간 내
답변

이중체감법은 감가 상각 대상 금액이 매년 변동하기 때문에 정액법 및 연수합계법과 같은 방법으로 정보부조금 상계액을 구할 수 없습니다. 이 경우에는 당기 발생 감가 상각비 X 정보부조금(취득원가-잔존가치)의 당초 방법을 이용하여 정보부조금 상계액을 구하셔야 합니다.



CBT 모의고사

환경·거리 제약 ZERO, 실전 그대로 경험하는 CBT 모의고사



다양한 기능으로 시험 훈련 가능

- 문항 입력률(%) 확인
- 안푼 문제 현황
- 남은 시간 타이머
- 정답 초기화 기능



성적분석 서비스

- 과목별 전체 성적 비교 가능
- 문항별 전체 성적 비교 가능
- 상/하위권 성적 확인 가능



온라인 학습 최적화 환경 제공



간편한 필기 기능
온라인 메모장 제공
메모 인쇄 가능



수강생 전원
고화질 스트리밍 지원
0.6배~3배 배속
설정 가능



무료 자료 지원
수험 필수 학습 자료



PC+모바일
다운로드 무료




강의 후
24시간 이내
학년 실강의
빠른 업로드

회계사 시험 한 번에 합격! 해커스 회계사 고시반 수강생의 하루



08:00~09:00



출석 인증+데일리 퀴즈

QR체크를 통한 출석 인증이 진행돼서 간편하게 출석 확인을 할 수 있어.

또한 데일리 퀴즈로 지난 수업에 배운 내용을 바로 복습할 수 있어서 수업 내용을 더 오래 기억할 수 있게 도와줘.



09:00~13:00



오전수업

오전 수업은 김원종 선생님의 중급회계 수업이었어.

선생님은 포인트를 잘 캐치해주셔서 시험 범위를 줄여주시고 어려운 개념들을 쉽게 풀어주시면서 동시에 공식도 알려주셔서 재무회계에 흥미를 느끼면서 공부할 수 있어!



13:00~14:00



점심시간

오늘은 도시락을 싸와서 학원 3층 도시락방을 이용했어. 전자레인지도 구비되어 있고 6층에도 도시락방이 있어서, 기다리는 시간 낭비 없이 이용할 수 있어! 물론 학원이 강남역 바로 근처에 위치하고 있어서 주변 식당도 정말 많고 해커스 수강생이라면 제휴 할인까지 받을 수 있어서 좋아.

제휴할인업체
확인하기 ▶



14:00~18:00



오후수업

오후 수업은 원재훈 선생님의 세법 수업이었어.

선생님은 재미있는 사례들로 세법을 암기가 아니라 이해할 수 있도록 도와주셔. 또한 세법의 기본적인 배경 지식과 취지 등을 자세히 설명해주시기 때문에 생소하고 어려운 세법 용어들과 법문구도 이해할 수 있었어. 선생님의 무료 세법 특강들도 정말 많은 도움이 돼!



19:00~22:30



주간 모의고사

오늘은 금요일이어서 주간 모의고사를 응시하는 날이야.

데일리 퀴즈는 전날 배운 내용을 바로 다음 날 복습 할 수 있다면 주간 모의고사는 1주일 동안 공부한 내용을 확인하고 스스로의 이해도를 점검할 수 있다는 점이 장점이야.

성적 우수자에게겐 포상을 제공해준다는 점이 열심히 공부할 동기부여가 돼.

출결 및 벌점 확인

회계사 고시반은 벌점제가 운영되기 때문에 학습 분위기가 형성돼서 공부에 집중하는데 도움이 돼. 출석과 주간 모의고사 성적이 일주일 마다 공지되기 때문에 내 점수도 바로 확인할 수 있어.



독서실 자습

회계사 고시반 수강생은 수강기간 동안 독서실을 무료로 제공받아서 독서실 자리나 연장은 신경쓰지 않고 공부에 더 집중할 수 있어. 고시반 독서실은 지문인증을 통해 입실할 수 있어.

지정 좌석이어서 편하게 많은 책들을 두고 다닐 수도 있고 상시 작동하는 백색소음기 덕분에 집중도 잘 돼. 나는 저녁 자습 때 그날 수업을 복습하는데, 시험일까지 복습인강을 무제한으로 제공해줘서 이해될 때까지 회독에 집중할 수 있어!



데일리 학습인증

하루의 마무리는 데일리 학습인증으로 하고 있어. 고시반 전용 오픈 카톡방에서 공부 인증을 진행해. 고시반 수강생이라면 해당 카톡방을 통해 학원 공지사항을 빠르게 확인할 수 있어!



오늘도 고생했어,
우리 고시반에서 최종합격까지
열심히 해보자, 파이팅!

실제 고시반 합격생
합격후기가 궁금하다면 ▶



*제56회 공인회계사 합격자 민경현/제60회 공인회계사 합격자 권태욱 합격수기 참고

학습을 위한 최적의 공간 해커스경영아카데미를 소개합니다!



접근성 최고, 강남역 바로 앞 위치


매일 가는 학원, 복잡함은 NO 강남역 2호선 9번 출구 도보 3분이면 도착해요.



안내데스크

4층

학습 상담/ 수업 문의/수강 등록/ 교재 문의 및 구매 가능
+ 강의실 배정표 확인 가능



강의실

3층+4층+5층

경영아카데미 최강 선생님들이 강의를 최고의 음향 장비를 통해 만
날 수 있는 강의실






독서실

3층+4층+(우송빌딩) 6층

백색소음기 상시 가동으로 집중하기 좋은 환경



사물함

3층+4층

종합반 수강생들의 무거운 짐을 덜어줄 사물함



도시락방

4층+6층

전자레인지 비치 완료



스탠딩 데스크

3층+4층

졸리거나 집중이 안될 때 스탠딩 데스크 이용



공용PC / 복사기

3층+4층

수강생은 언제나 사용 가능





재무관리
윤민호

원가관리회계
강경태

원가관리회계
민준

“해커스 회계사는
회계사 수험생활의 등대였습니다.”

- 회계사 합격자 최서영

PART 03



회계사 합격을 위한 과목별 학습전략

재무회계 정윤돈 · 김원중

원가관리회계 강경태 · 엄윤

세법 원재훈 · 이훈엽

재무관리 윤민호

경제학 김종국 · 서호성

기업법 이정엽 · 하영태

경영학 이인호

정부회계 서상호

정운돈 선생님의 합격전략 한 줄 요약

“재무제표 관점으로
사고하라.”

재무회계
정운돈

1·2차 학습전략

1차 학습전략

1차 재무회계의 출발점은 “완벽한 이해”가 아니라 “회독 수 확보”입니다.

기본강의 1회독에서는 각 단원이 유기적으로 연결된다는 점을 전제로, 이해가 막히는 부분이 있어도 표시만 해두고 전체 구조를 끝까지 일단 밀고 나가야 합니다.

강의 수강 시에는 필기를 하되, 모든 말을 받아 적기보다 핵심 개념·자주 헷갈리는 포인트만 간략히 메모해 복습용 발판으로 씁니다. 복습은 당일엔 30분~1시간 정도로 짧게 진행하며, “오늘 배운 내용이 재무제표(자산·부채·자본·수익·비용)에 어떤 방향으로 반영되는가”를 계속 연결해 이해하려고 해야 합니다. 이때 강의 예제는 답을 보지 않고 다시 풀어, ‘안다고 느낀 것’과 ‘혼자 풀 수 있는 것’을 분리해 약점을 즉시 확인하는 게 중요합니다.

회독은 1회독(구조 파악) → 2회독(핵심 정리+예제 재풀이) → 3회독 이상(속도·약점 보완)으로 목적을 분명히 나누어 학습해야 합니다. 3회독부터는 기본서 정독 비중을 줄이고 요약집(키핸드북)으로 빠른 회독을 돌려 기억을 유지하며, 자투리 시간을 활용해 반복 노출을 늘리는 게 핵심입니다.

문제풀이는 객관식 교재를 최소 3회독 목표로 해야 합니다. 1회독은 유형·풀이틀 학습에 집중하고, 정답보다 “왜 이 선지가 맞고 다른 선지는 왜 틀린가”를 분석하는 게 중요하고, 2회독은 속도 향상과 반복 오답 유형 파악, 3회독부터는 시간 재고 푸는 실전 훈련으로 전환하며, 모르는 문제에 매달리지 않고 표시 후 넘어갔다가 재접근하는 동선을 연습해야 합니다.

오답정리를 할 때는 ‘틀린 이유’보다 ‘몰랐던 회계처리(개념 단위)’를 특정해 기본서로 되돌아가 보완하고, 1일-3일-1주-2주 간격으로 다시 풀어보며 오답을 소거합니다.

재무회계는 과락 위험이 큰 과목이므로 학습시간은 전체의 30~40% 이상을 할애하되, 시험이 가까워지면 전 과목 균형을 유지하며 재무회계는 회독과 문제로 “감 유지”를 합니다.

2차 학습전략

2차 재무회계는 내용 난이도 자체가 1차와 크게 다르기보다, 문제의 사이즈가 커지고 객관식이 주관식으로 바뀌는 것이 핵심 변화입니다.

따라서 1차 기본기가 탄탄하다면, 2차는 새로운 개념을 늘리기보다, '아는 것을 답안으로 재현하는 능력'에 시간을 집중해야 합니다. 시작 단계에서 1차 내용이 불확실한 경우에는 바로 연습서로 뛰어들기보다 1차 핵심을 한 번 더 정리해 기반을 다진 뒤, 답안 작성 훈련 효율을 올리는 방법이 더 효율적입니다.

학습의 중심은 연습서입니다.

매 문제는 강의 전에 먼저 풀어보고, 비록 미완성이더라도 자신이 아는 범위 내에서 답안 형태로 작성한 뒤 강의를 통해 모범답안의 구성(항목 순서, 계정과목 표기, 계산 배열)을 비교·교정해 보는 게 좋습니다.

연습서 1회독은 문제 유형과 답안 틀 습득, 2회독은 시간을 재며 실전처럼 완성도를 끌어올리는 방식으로 학습하셔야 하고,

또한 진도별/전범위 모의고사를 최대한 활용하시어 실제 시험 조건에서 시간 배분, 문제 선택, 멘탈 흔들림까지 포함한 실전 감각을 체화하는 게 중요합니다.

답안 작성에서는 '과정의 장황함'보다 '정답 도출'이 최우선입니다.

풀이 과정은 필요한 최소 수준만 남기고, 요구사항을 정확히 읽어 재무상태표/손익계산서 등 요구 출력물을 혼동하지 않도록 합니다. 계정과목은 정확한 명칭으로 쓰고 임의 축약을 피하며, 단위(원/천원)와 단수처리 지시를 그대로 따릅니다. 분개는 차변·대변 합계 일치 여부를 마지막에 점검합니다.

시간 관리 방법으로는 "30초~1분 고민해도 방향이 안 잡히면 표시 후 패스" 원칙으로 아는 문제를 선점한 뒤, 남은 시간에 어려운 문제로 복귀하는 구조로 훈련합니다. 시험 직전에는 요약집으로 전 범위를 빠르게 훑어 개념을 흔들림 없이 고정하고, 모의고사 복습으로 취약 패턴만 압축 보완합니다.

1차가 충분했다는 전제 하에 재무회계 비중은 약 20% 수준으로 유지하며, 다른 과목 비중 확대 속에서도 재무회계를 완전히 놓지 않고 문제 풀이로 감을 유지하는 게 중요합니다.

점수를 가르는 핵심 포인트

1. 재무제표적 사고

모든 회계처리를 자산·부채·자본·수익·비용 변화로 즉시 번역해 응용과 함정 회피를 가능케 하는 능력이 필요합니다.

2. 회독력

정독 집착을 버리고 반복 회독으로 연결 구조를 체화해 실력을 누적해야 합니다.

3. 안정성

고난도 욕심보다 표준 유형을 확실히 맞혀 과락을 안정적으로 원천 차단해야 합니다.

김원종 선생님의 합격전략 한 줄 요약

“회계사 시험은
쓴맛과 단맛이 섞인
믹스커피와 같다.”



재무회계
김원종

1·2차 학습전략

1차 학습전략

1차 재무회계는 “예습 최소화 + 당일 복습”이 가장 효율적인 축입니다.

예습에 시간을 쓰기보다 강의를 통해 빠르게 1차 인풋을 만든 뒤, 잊기 전에 즉시 복습해 기억을 고정하고(원칙: 그날 배운 것을 그날 복습) 복습 시간을 단축합니다. 이렇게 절약한 시간을 다른 과목에 배분하는 것이 ‘최단 합격’ 관점에서 유리합니다.

복습은 단순히 눈으로 읽는 것이 아니라, 강의에서 다룬 핵심 예제·기출형 문항을 반드시 손으로 다시 풀어 “강의 이해 → 단독 재현”으로 전환하는 형태가 되어야 합니다.

특히 1차는 시간이 부족하다 보니 강의에서 풀이 스킬을 익히게 되는데, 이 과정에서 회계학의 기본 논리인 ‘회계처리(분개·측정·표시)’를 생략한 채 문제만 푸는 방식으로 굳어지기 쉽습니다. 하지만 최근 문제는 스킬로 바로 처리되는 비중이 낮고(25% 이하), 응용·변형이 많기 때문에 결국 승부는 회계처리를 정확히 수행할 수 있는지에서 갈립니다. 따라서 기본서를 학습하는 구간에서는 예제의 회계처리를 최소 3회 이상 반복하며, 같은 논점이라도 조건이 조금 바뀌면 어떤 계정과목·금액이 달라지는지까지 확인해야 합니다. 그리고 채점 후에는 “왜 틀렸는지”를 남기는 데서 끝내지 말고, 다음에 같은 유형을 만났을 때의 행동규칙(예: 먼저 요구사항 표시, 단위 확인, 특정 기준서 문구 체크)을 해설 옆에 짧게 적어 재발을 차단해야 합니다.

교재는 ‘본문 전체’가 아니라 강의 중 강조된 문장과 교재의 POINT(요약) 영역을 중심으로 학습해야 합니다. 1회독에서는 전 범위를 일단 따라가며 구조를 확보하고, 2회독부터는 본문 정독을 줄이는 대신 빈출 POINT 문구를 빠르게 회전시켜 암기 효율을 끌어올리는 방식이 좋습니다.

시간 배분은 재무회계가 타 과목(원가관리회계·재무관리·법인세 등)에도 영향을 주는 기반 과목이라는 점을 고려해, 전체 공부시간의 약 20%를 안정적으로 투자하되 “강의 → 당일복습 → 손풀이 → 오답기록” 루틴을 흔들림 없이 반복하는 것이 점수의 하방을 지키고 상방을 여는 전략입니다.

2차 학습전략

2차 재무회계는 “요약서(기준서 문구) 지속 노출 + 정답 도출력 강화”로 방향을 잡는 것이 핵심입니다.

최근 출제는 기출을 그대로 내기보다 변형하는 형태가 일반적이고, 그 변형의 재료가 기준서 문구인 경우가 많습니다. 따라서 시험 전까지 요약서를 놓지 말고, 단순 암기라기보다 ‘문구가 바뀌면 결론이 어떻게 달라지는지’를 연결해 읽는 습관이 필요합니다. 요약서 회독은 길게 한 번보다 짧게 여러 번 진행하고, 헛갈리는 문구는 표시해 마지막 1~2주에 집중 회수할 수 있게 관리합니다.

또한 2차는 부분점수가 거의 없다는 전제를 깔고, 답안 “작성 기술”에 과투자하지 않는 것이 중요합니다. 글을 예쁘게 쓰는 것보다, 주어진 시간 내에 정확한 답을 산출해 적중시키는 것이 실점 방지에 직결됩니다.

연습 단계에서는 계산·판단의 핵심 고리(어떤 기준을 적용했고, 그 결과 어떤 금액/계정이 나오는지)만 최소한으로 남기고, 나머지는 속도를 위해 과감히 압축하는 훈련이 필요합니다. 즉, 답안을 길게 쓰는 연습이 아니라 “맞는 답을 빨리 만드는 연습”이 중심이 되어야 합니다.

범위 측면에서는 고급회계가 난이도 상승과 지엽 출제로 변별력을 키우고 있으므로, ‘대충 아는’ 상태를 남기지 않는 완결성이 중요합니다.

강의에서 다룬 내용은 빠짐없이 이해하려는 태도가 필요하고, 특히 잘 안 나올 것 같아 미루는 부분이 실제로 변별 논점이 될 수 있다는 점을 전제로 공백을 줄여야 합니다. 시간 배분은 2차에서 재무회계가 중급·고급으로 분리된 만큼 전체 공부시간의 약 25%를 재무회계(1,2)에 배정하는 것이 권장되며, 운영 방식은 (1) 요약서로 기준서 문구 반복 (2) 문제로 정답 도출 속도·정확도 점검 (3) 틀린 논점은 다시 요약서 문구로 회귀해 근거를 재고정하는 순환 구조가 효율적입니다.

마지막으로 2차는 체감 난이도보다 ‘실수 한 번의 타격’이 크므로, 단위·계정과목·요구사항을 빠르게 체크하는 개인 루틴(문제 읽자마자 표시할 것 3개 등)을 만들어 실전에서 안정성을 확보하는 것이 좋습니다.

점수를 가르는 핵심 포인트

1. 개인의 루틴 수행력

1차, 2차 모두 개인만의 학습 루틴을 설정하고 수행하며 누적학습을 통한 효율을 높여야 합니다.

2. 기록의 반복

연습장에 직접 풀이·채점·오류 등의 기록을 반복해 개념을 ‘실전문제 해결력’으로 전환해낼 수 있어야 합니다.

3. 빈출 주제 위주의 정리

정해진 시간안에 모든 것을 공부하고 시험장에 들어갈 수는 없기 때문에 빈출위주의 주제별로 학습하는 것이 단기 합격의 확실한 전략입니다.

강경태 선생님의 합격전략 한 줄 요약

“원가관리회계는
철저히 이해 위주의
학습을 하셔야 합니다.”



1·2차 학습전략

1차 학습전략

회계사 1차 시험에서 원가관리회계는 『회계학』에 포함되어 출제가 되고 있습니다. 회계학 50문항 중 10문항(20%)이 원가관리회계 문제입니다. 1차 합격을 위해서는 8문항을 풀어서 6~7문항을 득점하는 것을 목표로 하면 됩니다.

원가관리회계는 1차 및 2차 시험에서 출제가 되는 공통과목이므로 1차 시험 공부 시에 2차를 염두에 두고 학습할 필요가 있으며, 이를 위하여 1차 시험까지 시간의 여유가 있는 분들은 다음과 같은 과정을 밟을 것을 추천합니다.

<입문서(입문 강의) → 기본서(기본 강의) → 2차 연습서(동차 강의) → 객관식(객관식 강의) → 1차 파이널(파이널 강의)>

무엇보다도 중요한 것이 기본서를 충분히 학습하는 것이기 때문에, 기본서를 3회독 정도 하고 1차 시험까지 시간의 여유가 있다면 객관식 교재를 보기 전에 2차 연습서를 미리 중요 문제만 2회독 이상 학습하는 것이 좋습니다. 왜냐하면 회계사 시험은 1차 시험 끝나고 2차 시험까지 기간이 짧기 때문에 미리미리 공부해 둘 필요가 있기 때문입니다.

그러나 기본서를 공부한 후에 1차 시험까지 시간의 여유가 없다면 2차 강의를 제외하고 진행할 수 밖에 없으며, 이 경우에는 위의 경우보다 객관식 교재를 볼 때 더 많은 시간을 할애하여 보기 바랍니다. 1차 합격을 하더라도 공통과목에 대한 공부가 충분히 되어 있어야만 동차합격을 노릴 수 있기 때문입니다.

둘 중 어떠한 경우라도 객관식 교재를 공부하기에 앞서 기본서를 최소 3회독 이상 보는 것이 좋으며, 객관식 수업을 수강할 때에는 예습을 통하여 미리 문제를 풀어보고 수업 때 복습을 한다는 생각으로 임하는 것이 더 효과적입니다.

2차 학습전략

회계사 2차 시험에서 원가관리회계는 한 과목으로 출제가 되고 있습니다. 보통 4문항~6문항이 출제되며, 2차 원가관리회계를 합격하기 위해서는 60점 이상 득점하여야 합니다. 2020년까지는 2차 원가관리회계가 매우 어려운 과목에 해당했으나 2021년부터 과거에 비해 쉽게 출제가 되고 있으므로 이제는 동차합격을 노려볼 만한 과목입니다.

이를 위하여 동차 수험생은 2차 시험까지 다음과 같은 과정을 밟을 것을 추천합니다.

<2차 연습서(동차 강의) + 기본서 참조 → 2차 파이널(파이널 강의) → 모의고사 2회>

만일 1차 시험 때까지 원가관리회계를 많이 공부하여 자신이 있는 상황에서 동차 때 전과목 합격을 노리는 수험생이라면 시간관계 상 두꺼운 연습서를 안 풀고 과감하게 2차 파이널 교재만으로 승부를 볼 수도 있을 것입니다.

모의고사는 2회 이상 응시할 것을 권합니다. 모의고사를 통하여 답안작성 방법과 시험에 대처하는 방법을 알아야 하기 때문입니다.

마지막으로 원가관리회계는 기본서 학습 때부터 철저하게 이해 위주의 학습을 하기를 바랍니다. 원가관리회계는 암기를 하면 할 수록 오히려 망하는 과목이라고 생각하여야 하며, 개념을 정확히 이해하고 문제를 통하여 이를 확인 및 활용하는 능력을 키워나가야 합니다.

점수를 가르는 핵심 포인트

1. 개관을 통한 전체 체계 확립

원가관리회계는 재무회계와 세법처럼 근거 규정이 없는 과목이므로 체계를 잡기가 어려운 과목입니다. 따라서 처음 공부할 때 과목 전체의 체계를 알려주는 《개관》을 통하여 숲을 그릴 수 있는 토대를 마련하고, 공부를 하면서 숲 속의 나무를 심을 수 있도록 하는 것이 중요합니다.

2. 이해 위주의 학습

원가관리회계는 암기할 사항이 거의 없는 과목으로써, 암기를 하면 오히려 점수가 안 나오는 과목이란 점을 유념하여 이해 위주의 학습을 하기 바랍니다. 글로 이해가 안 되는 사항은 문제를 통하여 이해하는 것이 좋습니다.

3. 기본서 획득

기본보다 중요한 것은 없으므로 객관식 교재 및 연습서 교재를 학습하기 전에 기본서를 충분히 학습하는 것이 바람직합니다.

4. 문제풀이 집중 훈련

원가관리회계는 수치로 말하는 과목이므로 문제를 많이 풀어 볼수록 좋습니다.

5. 규칙적인 휴식 관리

시험에 임박하기 전까지는 일주일을 기준으로 하루 또는 반나절을 정하여 규칙적으로 쉬는 시간을 가지기 바랍니다. 이렇게 함으로써 지치지 않고 공부할 수 있으며, 쉬는 시간 이외에 더 집중하여 공부할 수 있게 됩니다.

엄윤 선생님의 합격전략 한 줄 요약

“단 하나라도 쉽게 가져갈 수 있는 과목이 필요하다면, 바로 원가관리회계입니다.”



1·2차 학습전략

1차 학습전략

1차는 객관식 시험으로, 회계학 총 50문제 중 원가관리회계는 10문제 정도가 출제됩니다. 따라서, 상대적으로 공부할 분량이 많은 재무회계에 비하여 합격을 위한 전략 과목으로 잘 활용할 수가 있습니다. 전 범위에 걸쳐 모든 주제를 골고루 다루고 있으며 각 주제별 주요 사항들을 묻는 문제들 위주로 구성되어 있습니다. 따라서, **지엽적인 부분보다는 전체적인 내용을 숙지한 상태에서 주제별 주요 핵심사항들을 정리한다면 상당히 좋은 결과를 얻을 수 있을 것으로 생각합니다.**

원가관리회계는 암기가 아니고 흐름과 논리의 이해입니다. 강의를 수강할 때 단순히 받아 적지 말고, 논리적 인과관계 파악, 이해를 돕기 위한 배경 설명에 집중해야 합니다. 눈으로 하는 복습이 아닌 직접 손으로 풀어보아야 하며, 복습은 가급적 당일 복습하고 최대한 2일을 넘기지 않는 것이 중요합니다.

문제풀이 시에는 문장 하나하나의 의미를 해석하는 것이 중요합니다. 제시된 문장과 단어의 의미 해석하고, 문제를 읽으면서 필요한 정보를 수집해야 합니다. 이를 활용해 **각 주제별 일관된 풀이방법을 적용하여 문제를 풀이해야 합니다.**

오답정리는 잘못 해석한 문장과 단어에 대해서 체크하는 형식으로 진행하는 것을 추천합니다. 중요한 문장과 단어에 밑줄 치고, 주요 실수 포인트(단위당 또는 총액, 한 단위 또는 총수량, 자료누락 등)를 체크하며, 틀린 문제는 나중에 다시 보면 느낌이 다르기에 선별해두고 반복 학습하는 것이 좋습니다.

암기량을 줄이기 위해서는 논리를 이해하는 방향으로 공부해야 합니다. 원가회계와 관리회계는 전체가 연결되어 있기에, 각각 50%씩 비중을 두는 것이 좋으며, 원가회계와 관리회계의 구체적인 연결고리를 확인해야 합니다.

2차 학습전략

2차는 주관식 시험이며, 원가관리회계 별도의 과목으로 출제됩니다. 2차 시험에서의 원가관리회계는 1차 시험에 비하여 주어질 자료가 많아 체감난이도는 상당히 클 수 있습니다. 문제 크기에 압도되지 않으려면 완벽한 문제분석이 필요합니다. 제시된 문장 및 자료에 대해 분석을 하고, 주제별로 필요한 자료를 선별합니다. 그걸 바탕으로 해설을 확인하지 않고 실전처럼 답안 작성해보는 연습을 해야 합니다. 필수 문제를 선별하여 매일 풀어보면 실력 향상에 도움이 됩니다.

특히 자료정리에 대한 연습을 철저히 한다면 실제 난이도는 그다지 크게 느껴지지 않을 것입니다. 2차 시험에 대비하기 위해서는 반드시 2차 대비 연습문제를 통해서 대형화된 문제에 적응하여야 합니다.

답안 작성 시에는 일부 주요 과정과 명확한 답안을 제시해야 합니다. 보수적인 관점에서 최종답안과 일부 근거를 제시해야 하며, 의사결정의 경우 물음에 해당하는 명확한 결론을 내야 합니다.

2차 공부 시 문제를 많이 풀어보는 것보다 더 중요한 것은 완벽한 이해입니다. 1차와 마찬가지로 원가회계와 관리회계는 전체가 연결되어 있기에, 각각 50%씩 비중을 두는 것이 좋으며, 원가회계와 관리회계의 구체적인 연결고리를 확인해야 합니다. 이후 과거 기출 내용을 참고하여 주요 출제 부분을 확인 후 철저한 대비가 필요하며, 전 범위를 모두 살펴보되, 주요 부분에 대해서는 좀 더 심도 있는 학습이 필요합니다.

점수를 가르는 핵심 포인트

1. 응용력

기본에 충실한 응용력을 향상 시키고, 추정의 문제를 해결하기 위한 전체 흐름을 이해해야 합니다. 이와 동시에 문제 분석과 자료 정리, 각 주제별 전형적인 문제풀이 구조파악을 중점으로 실전 연습을 하는 것도 필요합니다. 어느 정도 준비가 되었다면 실수 최소화에 가장 중점을 두는 것을 추천합니다.

2. 집중 및 시간배분

효율적인 학습방법으로는 응용문제보다는 각 주제별 주요내용들을 다루는 전형적인 문제들을 선별해서 반복적으로 연습을 하는 것이 중요합니다. 각 장 별 3문제~5문제 정도를 선별해서 자료정리와 실제 답안작성을 꾸준히 연습하신다면 좋은 결과를 얻을 수 있을 것입니다.

원재훈 선생님의 합격전략 한 줄 요약

“세법은 반복 속에서
구조와 조문을
내 것으로 만들어가는
과목입니다.”



1·2차 학습전략

1차 학습전략

세법은 많은 수험생들이 회계학과 더불어 어려움을 느끼는 과목입니다. 그 이유 중 대표적인 사항과 그에 따른 학습방법을 소개하면 다음과 같습니다.

- ① **생소한 용어** : 처음 세법을 학습하는 수험생들은 일상적으로 사용되지 않은 용어들을 접하게 될 것입니다. 이러한 용어의 생소함이 학습의욕을 떨어뜨리는 결과를 낳게 되는데 이를 방지하기 위해서는 예습 과정이 필요합니다. 진도에 따라 수업할 내용에 대해 한번 정도 읽어보는 정도라도 용어의 생소함을 줄여서 강의내용의 이해도를 높이는데 도움이 될 것이기 때문입니다.
- ② **방대한 양** : 세법 과목은 각종 세목에 대한 내용을 학습해야 하므로 기본적으로 공부해야 할 양이 타과목에 비하여 상대적으로 방대하다 할 수 있습니다. 그렇기 때문에 그 많은 정보 중에서 핵심적인 사항을 숙지할 수 있도록 해야 하는데 이를 위해서는 강의에 대한 집중력과 효율성을 높여야 합니다. 따라서 교재의 내용 중 **강의시간동안 강조한 사항은 반드시 숙지 하고, 핵심적인 사항을 적절하게 노트 필기하여 본인의 것으로 만드는 과정이 필요합니다.**
- ③ **높은 휘발성** : 이를 줄이기 위해서는 가능한 단기간 내의 복습과정이 필요합니다. 또한, **지나친 암기보다는 세법이 만들어지게 된 원리, 경제사회 현상 속에서 왜 그러한 규정이 발생하게 된건지 취지 등을 이해하는 것이 매우 중요합니다.** 그렇지 않고, 자칫 공식만 암기하게 되면 세법이 가장 휘발성이 높은 과목으로 남게 될 수 있습니다.
- ④ **타과목과의 연계성** : 세법은 세법 본연의 단독적인 내용뿐만 아니라 어느정도 타과목의 이해도 필요로 합니다. 예를 들어, 법인세법은 회계학적 이익과 세무상 이익(소득금액)의 차이를 조정하여 회사의 납부할 세액을 계산하는 과정에 대해 규정한 세법으로써 기본적인 회계학의 지식을 필요로 합니다. 또한, 세법에서는 **상법상의 여러 규정을 차용하기도 합니다.** 따라서, 세법과목을 공부하기 이전에 회계학 등의 선행과정을 잘 이수하시기 바랍니다.

1차 시험의 핵심은 빠르고 정확한 판단이며, 이를 위해서는 문제 풀이 이전에 세법에 대한 구조적 이해가 반드시 선행되어야 합니다. 지엽적인 문구나 말장난에 매몰되기보다, 기본서를 통해 조문 체계와 전체 흐름을 먼저 정리하고 이후 문제 풀이를 통해 이해 여부를 검증하는 학습이 필요합니다.

요약서는 처음부터 활용하기보다는, 기본서를 통해 세법 지식을 충분히 숙지한 이후 정리 단계에서 사용하는 것이 바람직합니다. 문제를 풀 때에는 정답 여부보다 각 선지가 어떤 조문과 요건에 근거하는지를 연결하는 연습이 중요하며, 틀린 문제는 요건 혼동·

적용 범위 착각·예외 누락 등 이유 중심으로 관리해야 합니다.

이론 이해 6 : 문제 풀이 4의 비중을 권장하며, 기초 없는 문제 풀이는 오래 가지 못합니다.

2차 학습전략

세무회계 과목은 세법개론에서 배운 내용을 토대로 하여 법인세, 소득세, 부가가치세, 상속세 및 증여세의 세액 등을 주어진 자료에 의해 실제로 계산하는 세법 연습과정입니다.

기본적으로 공부할 분량이 방대할 뿐만 아니라 매년마다 세법이 개정되기 때문에 수험생이 체감하는 공부량이 상당히 많고, 그 내용도 매우 어려운 과목이어서 회계사 시험과 세무사 시험을 공부하는 수험생에게는 일반적으로 가장 공부하기 힘든 과목 중 하나로 알려져 있습니다.

세무회계는 일단 재무회계, 세법개론이 어느 정도 선행학습(최하 3회독 이상)이 되어 있어야 합니다. 만약 선행학습을 어렵게 느끼고 있는 상태라면 세무회계를 잘 할 수 있는 방법이 없습니다. 세법개론을 공부할 때 꼭 본인만의 정리 노트를 작성해야 합니다.

선행학습과목이 어느 정도 숙지된 상태에서도 **세무회계를 잘하기 위해서는 교재에 있는 문제를 꼭 연습장에 '손으로' 직접 풀어봐야 합니다.** 세무회계 교재 한 권을 무한 반복하여 응용력을 키워 3일안에 교재 안에 있는 모든 문제를 풀 수 있을 정도의 능력을 키워야 한다는 것을 상기해야 합니다. 문제의 제목만 읽어도 문제에 포함된 사항들이 무엇이 있으며, 잦은 실수부분, 중요이론부분이 머리에 떠오를 수 있을 정도로 무한반복해야 합니다.

세무회계는 문제 분량과 난이도에 대한 부담을 이겨내는 것이 중요합니다. 풀이를 보기 전에 반드시 한 번은 스스로 끝까지 풀어보는 경험이 필요하며, **계산 이전에 어떤 세법 규정을 적용하는 문제인지 먼저 파악하는 습관을 들여야 합니다.** 정답 여부보다 본인이 반복적으로 실수하는 포인트를 정확히 파악하고 이를 관리하는 것이 점수 안정의 핵심입니다.

점수를 가르는 핵심 포인트

1. 주도적인 문제풀이

이해한 것과 실제로 풀 수 있는 것은 분명히 다릅니다.

2. 조문 구조에 대한 이해력

암기보다 왜 해당 규정이 적용되는지를 설명할 수 있어야 합니다.

3. 점진적 학습

쉬운 문제 → 기본 기출 → 응용 문제 순으로 난이도를 조절해야 합니다.

4. 오답 관리 능력

틀린 문제를 남기는 것이 아니라, 틀린 이유를 남기는 학습이 필요합니다.

5. 실전 안정성

완벽한 답안보다 시간 내에 쓸 수 있는 안정적인 답안이 점수를 만듭니다

이훈업 선생님의 합격전략 한 줄 요약

“세법은 취지와 법리를 이해하며 공부해야 합니다.”

세법
이훈업

1·2차 학습전략

1차 학습전략

기본 강의에서는 세부적인 내용보다는 큰 숲(입법취지와 관련사례)을 보려고 해야 합니다. 단순 암기는 금방 까먹기 때문입니다. 그러나 법령의 취지 및 사례를 이해하는 것도 매우 어려운 일입니다. 이 경우 이해될 때까지 붙잡기 보다는 다음 회독시 이해되었더라는 마인드로 넘어가는 것이 중요합니다. 이해된 부분은 또 까먹을뿐더러, 기본강의가 길어질수록 앞에서 배운 내용은 더 기억에 남지 않기 때문입니다. 시간이 지나면 저절로 이해가 되니 자신의 속도에 맞추어 최대한 빠르게 기본강의를 완강하시는 것이 중요합니다.

복습은 아래 방법으로 하는 것이 좋습니다.

(1) 이론서 정독

법령의 취지와 사례를 바탕으로 빈출주제 및 밑줄 친 키워드 위주로 정독합니다. 모든 문장을 꼼꼼히 읽기보다는 목차와 소제목을 보며 '지금 내가 어디를 공부하고 있는지' 위치를 계속 확인하는 것이 중요합니다.

(2) 최신 기출문제 풀기

최신 기출문제를 어려운 법령을 이해하는 가장 좋은 도구입니다. 계산 문제는 반드시 연습장에 직접 숫자를 써가며 풀어보시길 바랍니다.

(3) 틀린 논리 체크하기

문제를 풀면서 틀린 부분에 대한 법리나 이해 되지 않은 부분을 숙지하기 위해 해당 부분의 이론서를 빠르게 보시는 것이 좋습니다.

문제 풀이 시에는 문제에서 물음 또는 요구사항을 먼저 확인해야 합니다. 문제에 단서 조항 또는 괄호 문구에 따라 답이 바뀔 수 있으니 중요한 단서 및 문구는 별도 표시를 해야 합니다.

계산 문제는 각 풀이마다의 문제풀이 틀을 숙지하여 논리적으로 푸는 것이 중요합니다. 세법 말문제는 법령의 문장을 비틀어 오답을 만듭니다. 자주 나오는 오답 포인트 및 조문의 중요 단어를 잘 숙지하면서 풀이해야 합니다.

오답정리 팁을 추천드리자면, 먼저 말문제는 회독 수를 늘릴 때마다 내가 모르는 것만 빠르게 보기 위해 문제집에 본인이 모르거나 헷갈린 지문의 (X) 표시를 합니다. 다음 회독 때 틀린 부분 위주로 공부하며 다시 틀렸다면 새로운 표시(★, ▲)를 하며 공부하면 효율적입니다.

계산문제는 정답을 맞췄느냐가 중요하기보다는 어떤 함정이 있는 문제인가를 파악하는 것이 중요합니다. 본인이 자주 틀리는 함정을 요약서에 메모하여 상기시키는 것이 중요합니다.

2차 학습전략

세무회계 학습 시에는 유예 강의를 통해 기본이론을 더욱 단단히 다지며, 심화 이론까지 추가적으로 공부해야 합니다.

복습 문제풀이 시 요약서를 소홀히 하지 마시고 연습서 문제에서 자료해석 능력을 길러야 합니다. 추가적으로 각 문제마다 함정포인트를 숙지하시는 것이 중요합니다. 유예생부터는 앞부분 내용을 까먹지 않게 누적복습 또는 가로 풀기(예: 법인세와 소득세 같이 진도 나가기, 또는 법인세 홀수번만 풀어서 1회독 빨리 끝내기)를 해야 합니다.

답안 작성 시에는 왼쪽에 답안 양식, 오른쪽에 풀이 과정을 쓰는 것이 답이 잘 보여서 좋습니다. 풀이 과정은 표기를 해야 하지만 점수에 크게 영향이 미치지 않기 때문입니다. 세법 마스터(요약서)와 세무회계 연습서를 병행하시면 안정적 점수를 확보하실 수 있습니다.

재무회계, 원가관리회계 고득점과 세무회계 60점 이상 실력을 확보한 뒤 세법학 비중을 늘리는 순서로 공부하시는 것이 좋습니다.

세무회계 100점은 사실상 쉽지 않습니다. 합격생 대부분이 60점 정도인 것을 보면 **어려운 주제를 버리고, 아는 주제를 실수 없이 완벽하게 맞는 것을 목표로 공부하는 것이 합격의 비결입니다.**

🧠 점수를 가르는 핵심 포인트

1. 이론-문제 연계 학습

수험생이 세법을 공부하면서 가장 많이 실수하는 부분은 이론서만 또는 문제집만 보는 것입니다. 수험생이 **단기간에 시험에 합격하기 위해선 이론서와 문제집을 하나의 연결고리로 보고, 이론서에서 배운 내용을 문제에 적용시키며, 틀린 문제와 모르는 문제는 이론서를 통해 깨우치는 반복을 하셔야 합니다.**

2. 기출문제의 분석

수험생이 방대한 양의 세법을 줄이기 위해선 기출문제를 분석하셔야 합니다. 기출문제에는 세법시험의 출제경향이 담겨있습니다. **그렇기에 기출문제를 단순히 암기하는 것에 그치지 않고 어떻게, 왜, 출제되었는지 계속 생각하셔야 합니다.**

따라서 처음부터 세법내용을 전부 다 공부하기보다는, 출제빈도수가 높은 주제를 우선적으로 공부하되, 빈도수가 낮거나 어려운 주제는 2회독 또는 3회독 이상 후 공부하는 것이 전략이 될 수 있습니다.

3. 유기적인 개념 회독

세법이 어려운 이유 중 하나는 책에 앞부분 내용과 책에 중간, 뒷부분 내용이 유기적으로 연결되어 있는 부분이 많다는 점입니다. 수험생은 그 날 배운 내용을 그 날 복습하며, 이해 안되는 부분은 이해하려고 노력하되, 그래도 안된다면 일단 넘어가시는 것이 중요합니다. 유독 많은 양과 유기적으로 연결되어 있는 세법을 제대로 이해하기 위해선 짧은 기간동안 일정 이상의 회독을 하시는 것이 중요합니다.

윤민호 선생님의 합격전략 한 줄 요약

“재무관리는 기본에 충실해야 합니다.”

재무관리
윤민호
 1·2차 학습전략

1차 학습전략

재무관리 기본서에 대한 학습은 1차 시험은 물론 2차 시험까지의 회계사 시험을 준비하는 전체 과정에서 가장 중요한 과목이며, 2차 시험을 마칠 때까지 재무관리 기본서는 반드시 계속 참고해야 합니다.

최초 학습시에 수학적 기초지식이 필요하지만, 수준 높은 수학적 지식을 필요로 하는 것은 아니므로 미리부터 거부감을 가질 필요는 없습니다. 다만, 기본 강의 수강 시 공식의 도출과정을 최대한 이해하고, 도출된 공식은 반드시 기억해야 합니다. 해당 공식을 도출하는 과정에서 관련 내용에 대한 이론적인 이해가 이루어지므로 공식의 암기는 물론이며, 공식의 도출과정에 대해서도 반드시 이해하려는 노력이 필요합니다. 최초 학습할 때는 너무 많은 공식을 암기해야 하는 것처럼 느낄 수 있으나, 추후에 다시 정리하면 암기해야 할 공식의 수는 그다지 많지 않습니다.

1차 시험의 경우에 계산형 문제보다는 이론형 문제의 상대적 난이도가 높기 때문에 이에 대한 준비가 필요합니다. 따라서 기본서 1회독 학습 이후에 기본서의 이론 내용들을 다시 한번 꼼꼼하게 정독하는 과정이 반드시 필요합니다.

심화 강의는 기본서 내용을 복습하면서, 일부 새로운 주제를 다루는 과정으로 진행됩니다. 최근 2차 시험에서 주로 출제되던 내용들이 1차 시험에도 출제되는 경우가 증가하고 있어서 심화 강의를 수강하면서 관련 주제들을 한번씩이라도 접해보는 것이 1차 시험에 도움이 될 수 있습니다.

그 이후 객관식 강의로 기본서 내용의 요약정리와 더불어 1차 시험 기출문제들에 대한 풀이를 위주로 학습하시면 됩니다. 특히나, 이론형 문제의 경우에는 모든 선지에 대해서 그 진위 여부에 대해 판단할 수 있도록 학습해야 합니다.

2차 학습전략

2차 시험에 대한 학습은 주로 복합적인 문제풀이 위주로 이루어집니다. 2차 시험은 문제의 주제와 형식이 1차 시험과 상이하므로 문제의 유형과 해당 유형문제의 풀이 방법에 대한 이해에 초점을 두고 학습해야 합니다. 이를 위해 최초 강의 수강시에는 해당 문제의 해답까지 참고해서 보면서 문제와 풀이과정에 대해 적응하도록 노력해야 합니다.

1회독이 지난 후에는 해답에 의존하지 않고 최대한 스스로 문제를 고민하면서 풀어보기를 권합니다. 2차 시험에서는 각 주제의 내용들을 종합적으로 정리하는 문제들과 더불어 기존에 기출되었던 문제를 더욱 응용하거나 새로운 주제의 문제가 종종 출제되는

경향이 있으므로 이러한 문제를 제대로 해결하기 위해서는 스스로 사고하는 능력이 필요하기 때문입니다. 문제들에 대해 스스로 고민하는 시간이 많아질수록 재무관리 문제풀이 능력은 더욱 향상될 수 있습니다.

점수를 가르는 핵심 포인트

1. 수학적 개념 누적 학습

재무관리는 회계사 시험 과목들 중에서 가장 난이도가 높은 과목으로 인식되고 있습니다. 이는 다른 과목들과 비교했을 때 공식을 도출하는 것과 같은 수학적 내용이 많이 포함되어 있으며, 수험생들이 이전까지는 접하지 못했던 분야에 대한 학습이 많은 부분을 차지하고 있기 때문입니다.

하지만, 일정 수준의 학습량이 누적된 이후에는 학습한 내용의 휘발성도 적고 추가로 암기할 사항도 다른 과목에 비해서는 적은 과목이며, 재무회계나 세법과 달리 내용이 개정되는 사항도 거의 없기 때문에 새로운 내용으로 업데이트하는데 들어가는 노력도 거의 없다고 할 수 있습니다.

2. 기본서 반복

재무관리는 기본에 충실해야 합니다. 1차 시험은 물론 2차 시험까지도 항상 기본서를 가까이 두고, 관련 내용들을 다시 한번씩 확인하면서 학습하는 버릇을 들이는 것이 실력향상에 도움이 됩니다. 시험에서는 새로운 주제와 유형의 문제들도 출제되기는 하지만, 해당 문제들의 풀이 여부와 무관하게 기본적인 내용의 문제들을 제대로 풀이하면 합격에는 별다른 문제가 없습니다.

김종국 선생님의 합격전략 한 줄 요약

“모르는 건 과감히
스킵하고 빠르게
회독하며 단권화!”



1차 학습전략

1차는 강의 수강과 복습에서 완벽주의를 버리고 시간 내 완료 후 회독하는 방식으로 학습해야 합니다.

막히는 내용은 붙잡고 늘어지기보다 과감히 넘어가며, 이후 반복 과정에서 자주 나오는 패턴을 정리해 문제를 풀다가 이해가 완성 되는 흐름을 만드는 게 최우선입니다.

문제풀이는 발문과 선지를 보자마자 핵심어에 밑줄 긋는 연습을 우선하고, 무엇을 묻는지(쟁점)를 정확히 확인한 뒤, 시험지 여백을 활용해 작은 글씨로 빠르게 정리하며 풀어야 합니다.

오답은 실수 포인트가 다시는 흔들리지 않도록 짧은 문장이나 연상 구호로 고정하는 게 좋습니다. 암기도 같은 방식으로 특정 단어를 보면 자동으로 내용이 떠오르게 연결해 두는 것이 효과적입니다.

교재는 판서노트에 내용을 모아 단권화한 뒤 그 자료만으로 계속 회독하며, 기출은 장별로 꾸준히 반복해 빈출을 체화합니다. 고난도 문제는 고난도 유형별 문제와 심화 정리를 통해 별도로 정리하고, 경제학은 한 번에 몰아서 하기보다 매일 조금씩 꾸준히 가져가는 비중으로 학습해야 합니다.

점수를 가르는 핵심 포인트

1. 개념 단권화

판서노트에 단권화하여 실수를 최소화해야 합니다.

2. 빠른 풀이 연습

회독을 빠르게 돌리고 시험장에서 핵심어를 즉시 잡아내 시간을 확보하는 게 중요합니다.

3. 선택과 집중

전 범위를 완벽히 하려 하기보다 아는 내용은 하나라도 확실히 맞혀 득점으로 연결하는 게 중요합니다.

서호성 선생님의 합격전략 한 줄 요약

“경제학적 사고 +
객관식 패턴 반복으로
점수 안정권을 만든다.”



1차 학습전략

1차는 입문 단계에서 용어·그래프·기초 계산(미분)으로 전체 흐름을 잡고, 초반부터 완벽한 이해에 집착하기보다 반복을 전제로 따라가며 경제학적 마인드를 형성하는 것이 핵심입니다.

이후 기본이론 단계에서는 시험과 연결되는 개념을 중요도에 따라 선별하고, 그래프를 반드시 그려야 하는 부분과 그렇지 않은 부분을 구분해 효율적으로 정리해야 합니다.

객관식 문제풀이 단계에서는 빈출 주제와 반복되는 패턴을 충분히 풀면서 “문제를 보자마자 풀이 방향이 떠오르는 상태”를 만들고, 계산문제는 자주 나오는 스타일을 반복해 반사적으로 풀 수 있을 정도로 숙달된 상태로 만드는 것을 목표로 해야 합니다.

마지막으로 OX 점검과 동형모의고사로 실전 형태에 맞춰 시간·유형·약점을 최종적으로 조정하면 점수는 반드시 오르게 될 것입니다.

점수를 가르는 핵심 포인트

1. 꾸준함

회계·세법에 밀려 미루지 않고, 최소 분량이라도 꾸준히 계속 가져가기

2. 유형 대응력

빈출 패턴을 반복해 ‘유형→풀이절차’가 자동으로 떠오르게 만들기(특히 계산문제)

3. 담대함(선택과 집중)

만점 집착보다 합격에 필요한 점수 확보를 목표로, 취약/고난도는 전략적으로 관리하기

이정업 선생님의 합격전략 한 줄 요약

“기업법을 효율적으로 공부하는 방법, 바로 예습입니다.”



기업법
이정업

1차 학습전략

기본강의는 철저하게 이해 위주로 진행됩니다. 법을 전혀 모르는 학생들을 대상으로 한다는 전제 하에 진행하기 때문에 민법, 민사 소송법, 민사집행법의 관련 내용도 필요한 범위에서 쉬운 예를 통해 같이 설명합니다. **기본강의는 수업을 집중해서 듣고 복습만 열심히 하면 됩니다. 예습은 필요하지 않습니다.**

문제풀이 강의는 예습이 매우 중요합니다. 먼저 당일 진도 부분에 대하여 교재를 읽어본 후 문제를 모두 풀어보아야 합니다. 해설 까지도 다 읽어보아야 합니다. 수업을 듣지 않고 해당 교재로 혼자 공부한다고 할 정도로 **예습을 철저히 해야 합니다. 중요도의 비중을 매겨보자면 예습 70%, 수업 25%, 복습 5% 정도입니다.** 복습은 거의 할 것이 없습니다. 수업 중 잘 이해가 되지 않는 내용이 있었다면 체크를 해두었다가 기본서를 찾아보는 정도가 될 것입니다.

기본강의를 통해 상법을 전반적으로 이해하였고, 기출문제 풀이를 통해 문제 푸는 훈련을 마쳤다면, 이제 잘 정리된 핵심정리를 반복해 읽어보기만 해도 실력이 수직으로 상승할 것입니다.

대부분의 내용은 읽고 이해를 하면 암기는 저절로 되어 있게 마련입니다. 그런데 일부 내용은 의도적인 암기가 요구됩니다. 단순 암기 사항들이 그렇습니다. **이럴 때 추천하는 방법은 체크해 두었다가 시험 전날 보기입니다.** 먼저 단순 암기사항을 표시하는 색깔을 하나 정합니다. 평소 교재를 보다가 단순 암기사항이 나오면 별 요령 없이 그냥 외웁니다. 금방 까먹겠지만 상관없습니다. 그리고 암기사항 부분에 위 색깔의 박스를 쳐놓고, 해당 페이지에 위 색깔의 견출지를 붙여놓습니다. 그런 후 시험 전날 견출지로 찾아가 그 부분을 암기하는 것입니다. 평소에 외웠다 까먹었다를 몇 번 반복한 내용이기 때문에 전날 보면 시험 당일 하루는 생생하게 기억이 납니다.

점수를 가르는 핵심 포인트

1. 요약서 기반 막판 회독

시험 전날 보기는 아무리 강조해도 지나침이 없습니다. 과목 전체를 시험 전날 보게 된다면 엄청난 학습 효율을 거둘 수 있습니다. 이를 위해서는 두 가지 요건이 충족되어야 합니다. 잘 정리된 요약서가 있어야 하고, 평소에 그 책을 여러 번 읽어두었어야 합니다. 이때 책을 보는 것은 한 글자씩 읽어 가며 책 내용을 습득하는 것이 아닙니다. 빠르게 목차와 키워드 정도만 보면서 머릿속 깊숙히 잠들어 있던 기억을 깨우는 것입니다. 이렇게 기억을 깨워놓으면 이 기억은 다음 날인 시험 당일에는 매우 생생합니다. 별로 특별할 것도, 어려울 것도 없는 이 공부 방법이 여러분을 고득점 합격으로 인도해 줄 것입니다.

하영태 선생님의 합격전략 한 줄 요약

“출제 가능한 쟁점의
숙지, 단권화면
기업법은 충분합니다.”



기업법
하영태

1차 학습전략

기업법은 관련 기본제도의 취지와 내용 이해를 위한 수험적합성 강의수강이 필요합니다. 이에 따라 시간을 절약할 수 있는 컴팩트한 교재의 선택과 출제 가능한 쟁점과 키워드로 핵심을 설명하는 스마트한 강사의 선택이 중요합니다.

학습 범위에 비해 출제 가능 쟁점이 한정되어 있고, 반복적으로 출제된다는 특징을 인지하셔야 합니다. 기업법은 기출된 쟁점과 판례에서 반복해서 출제되기에 출제가능한 제도의 정확한 숙지와 관련 쟁점과 키워드를 단권화 하면 필요충분합니다. 회계사법과 외부감사법은 판례가 많이 없고 조문 위주로 쉽게 출제될 것으로 예상됩니다.

좀 더 구체적으로 보면, 회계사 기업법은 조문과 판례만 수험 대상입니다. 따라서 기출문제를 통해 수험 범위를 확정하는 것이 중요합니다. 수험범위를 과감히 줄이고 출제가능 쟁점 관련 조문과 판례로 정조준 하여야 하며, 지엽적인 내용은 과감히 버리고 중요한 내용위주로 공부하는 것이 좋습니다.

학습 순서는 기본서 이해 → 조문판례 기출 확인 → 문제 연습 → 요약정리 → 최종암기 순으로 진행하는 것을 추천하며, 문제 연습은 조문판례 기출 지문을 숙지한 후, 확인용으로 활용하며 내용이 익숙해질 때까지 반복 학습을 해야 합니다.

복습 시에는 초보자도, 경험자도 인강으로 학습하는 것을 추천합니다. 시간을 단축하며, 이해력은 높아져 학습 효율성이 좋아집니다. 초보자는 현재 수강 과목에만 올인하여야 해당과목의 숲과 나무를 볼 수 있고, 2년 이상 경험자는 복수의 과목을 중복 학습하는 것도 괜찮습니다. 단, 적절한 시간 안배는 필요합니다.

점수를 가르는 핵심 포인트

1. 이해 중심의 기본서 접근

기업법은 실무법이니, 개별 제도를 이해하려 노력해야 합니다. 현실화된 기업 제도의 사례를 가슴으로 받아들이고 느껴야 합니다. 기본 이론 강의에서는 이해에 초점을 맞추어 핵심주제에 대한 고민이 필요하므로, 기본서를 긴 호흡으로 읽으면서 이해하려고 노력해야 합니다.

2. 조문 복습

조문 확인은 기업법조문판례에 있는 내용으로 복습하는 것이 필수적이며, 복습은 시간절약과 학습효과 증대를 위하여 동영상으로 학습을 권장합니다.

이인호 선생님의 합격전략 한 줄 요약

“틀린 문제나 새로운 내용을
단권화노트에 쌓아나가면
시험이 다가올수록
합격에 가까워집니다.”


 1차 학습전략

강의는 효율을 최우선으로 두고 수강 시간에 최대한 집중하여 복습 시간을 최소화해야 합니다. 복습은 처음부터 정독으로 시작하지 않고, 복습할 범위를 가볍게 2~3회 훑어본 뒤 정독하는 순서로 진행하면 전체 소요 시간을 줄일 수 있습니다.

1차는 기출문제 활용 비중이 높으므로 이론을 1회독한 이후에는 기출 중심으로 학습 비중을 전환하는 것이 효율적이며, 다만 문제 풀이 위주로 가더라도 이론 비중을 최소 20% 정도는 유지해 결손을 막고 서브노트를 함께 활용해야 합니다.

문제는 맞는 것 자체보다 왜 그렇게 풀어야 하는지 이해와 요령을 체득하는 데 초점을 두어야 합니다. 내용 정리를 완벽히 한 뒤 문제를 푸는 방식보다, 먼저 문제를 풀어보고 틀리거나 이해되지 않은 부분을 기본서 본문으로 돌아가 재정리하는 흐름이 바람직합니다. 문제에서 새롭게 등장한 내용이나 오답 포인트는 서브노트에 누적해 단권화하고, 회독할 때도 정답을 떠올리는 데서 멈추지 않고 해당 보기가 정답인 이유를 설명할 수 있는지까지 확인하며 반복하는 게 좋습니다.

교재는 기본서에 수록된 이론과 기출만으로 충분하며 추가 자료를 늘리기보다 서브노트를 중심으로 마무리 단계까지 끌고 가는 구조를 만드는 게 도움이 됩니다.

 점수를 가르는 핵심 포인트

1. 누적 학습 능력

막판까지 흔들리지 않고 새로운 내용과 오답 포인트를 한 권에 누적해 정리하는 게 중요합니다.

2. 문제→이론 역추적 능력

기본적인 이론만 우선 학습하고 문제를 먼저 풀어보는 게 효율적입니다. 풀이하다가 막히면 그 때 기본서로 다시 돌아가 재정리하여 학습 낭비를 줄이는 전략이 필요합니다.

3. 이해 기반 풀이 자세

정답 암기가 아니라 왜 정답인지 논리와 근거를 설명할 수 있게 학습하는 게 중요합니다.

서상호 선생님의 합격전략 한 줄 요약

“목표는 5문제 중 4문제 확보, ‘가성비 전략’으로 출제비중에 맞게 전략적 학습!”



1차 학습전략

정부회계는 재무회계 기초 이해가 갖춰진 뒤 시작하는 것이 효율적입니다.

강의 수가 적은 편이므로 짧은 기간에 집중 완강하여 법령과 기준의 전체 구조를 먼저 잡습니다. 복습은 국가회계를 재무회계와 비교하고, 지방회계는 국가회계와 비교하는 방식으로 차이점을 축으로 정리해 암기 휘발을 줄입니다.

문제풀이는 자주 나오는 주제를 우선 반복하되 “틀린 문장의 패턴”을 익히는 방향으로 대비합니다. 계산형은 재정운영표와 순자산 변동표 중심의 정형화된 틀을 기출과 기출 변형 수준까지로 한정해 준비하고, 과도하게 어려운 계산은 후순위로 둡니다.

오답은 틀린 선지가 어느 기준에서 변형된 것인지부터 확인한 뒤 해당 조문 전체를 다시 읽어 문구 감각을 복원하고, 재무회계-국가회계 및 국가회계-지방회계의 차이를 비교 노트로 단권화합니다.

시간 배분은 회계학 전체에서 정부회계 비중이 약 10%임을 감안해 학습 시간을 공부 시간 역시 비중에 맞추어 제한하는 것이 효율적이며, 목표는 5문제 중 3~4문제 확보로 “가성비” 전략이 적절합니다.

시험 직전 1~2월에는 객관식 문제 풀이 비중을 높여 실전 감각을 유지하기 바랍니다.

점수를 가르는 핵심 포인트

1. 디테일한 개념 정리

국가회계(3문제)와 지방회계(2문제)의 미세한 용어 차이와 재무제표 구성 차이를 정확히 구분하는 능력이 점수를 좌우합니다.

2. 계산 문제 대응력

생소한 계산형 문제가 나오더라도 당황하지 말고, 재정운영표의 구조에 대한 이해를 바탕으로 접근하면 충분히 대응할 수 있습니다.

3. 법령 회독

정부회계는 어렵기보다 ‘낯선’ 과목입니다. 시험 전날까지 법령 문구를 반복해 눈에 익히는 것이 가장 강력한 무기입니다.



경영학
이인호

기업법
하영태

기업법
이정업

“합격의 찰떡함을 맛보게 해준 곳,
바로 해커스 경영아카데미입니다.”

- 회계사 합격자 김진형



PART 04

선배들이 알려주는 회계사 합격수기

1. 회계사·세무사 양시 합격 비법

양시 합격으로 이끈 비법은 “탄탄한 기본기”와 “루틴의 힘”

2. 합격할 수밖에 없었던 해커스 고시반

“출결 관리, 퀴즈, 복습 루틴”으로 고시반 합격률 UP!

3. 만 22세 동차 합격을 이끌어낸 원동력

동차 합격 비법은 “재능”이 아니라, 동기부여가 바탕이 된 “빠른 회독”

4. 18개월 동차 합격생의 학원 활용법

단순 수강을 넘어선 회독 시스템, 18개월 동차 합격을 만든 활용 공식

5. 유예 탈락생의 재도전 합격기

유예 탈락은 숨기는 것이 아니라, “원인 분석”과 “재도전 설계”가 가장 중요!

6. 30대 비전공생의 합격 전략

늦은 것이 아니라 다르게 하면 된다, “이해, 암기, 회독” 최적의 배합!

1

회계사·세무사 양시 합격 비법

양시 합격으로 이끈 비법은 “탄탄한 기본기”와 “루틴의 힘”

회계사·세무사 양시 합격, 꿈이 아닌 현실이 될 수 있습니다.



김주선 회계사

회계사, 세무사 합격의 꿈을 이루다

제60회 세무사, 공인회계사 시험에 합격한 김주선입니다. 대학 1학년을 마치던 시점에 장래 진로에 대해 깊이 고민하면서 회계와 세무 분야에서 전문성을 갖추고 싶다는 목표를 세웠습니다. 이 목표를 이루기 위해 가장 체계적인 자격이라고 생각한 공인회계사 시험에 도전하게 되었습니다.

처음 시작할 때는 낯선 분야와 방대한 공부량이 부담스럽기도 했습니다. 그러나 하루하루 성실하게 시간을 쌓아가다 보면 언젠가 반드시 결과가 온다는 믿음을 가지고 학업에 몰두했습니다. **2023년에는 세무사 시험에 먼저 합격했고, 그 경험을 바탕으로 2025년 회계사 시험까지 통과할 수 있었습니다.**

학습 리듬 유지, “데일리 퀴즈와 독서실 활용”

해커스를 선택한 건 현장 강의를 선호하는 성향과 원재훈·김원중 선생님의 입문 강의 때문이었습니다. 쉽게 설명해 주시면서 진입장벽을 낮춰 주셨기에 해커스를 선택하였습니다. 선생님께 바로 질문할 수 있다는 점이 학원의 가장 큰 장점이라고 생각합니다. 또한 강의 중에 계속 선생님과 커뮤니케이션을 하면서 집중력을 잃지 않고 수강할 수 있다는 점도 장점입니다.

저는 학원의 데일리 퀴즈와 독서실을 챙기셨으면 좋겠습니다. **데일리 퀴즈를 풀면서 해당 과목에 대한 감각을 유지하고, 독서실에서 수업 당일에 복습을 끝낼 수 있었습니다.** 해커스의 데일리 퀴즈와 객관식 교재는 학습 리듬을 유지하는 데 큰 도움이 되었습니다. 매일 퀴즈를 풀면서 학습 공백이 생기지 않았고, 객관식 교재로 실전 감각을 다질 수 있었습니다.

또한 선생님들의 특강을 통해 개념의 흐름을 이해할 수 있었고, 모의고사를 통해 실제 시험과 유사한 환경에서 훈련할 수 있었습니다. 무제한 복습 인강 시스템은 학습 계획을 유연하게 조정하는 데 도움이 되었습니다.

1차 시험의 핵심, “기본에 충실”

1차 시험을 준비할 때 가장 중점을 둔 것은 기본기와 객관식 훈련이었습니다. 저는 모든 과목을 기본에 충실했습니다. 회계원과 세법 기초에 집중하고 이후에는 객관식 교재와 모의고사를 병행하면서 본격적으로 문제 풀이 훈련을 시작했습니다. 과목별 학습 비중은 회계학 40%, 세법 25%, 재무관리 15%, 경제학 10%, 상법·경영학 10%로 배분했습니다.

회계원리는 가장 기초이자 핵심이었기 때문에 단순히 문제 풀이로 넘어가지 않고 기본서를 최소 2회독 이상 하며 개념을 정확히 이해했습니다. 그 후 중급·고급 회계로 자연스럽게 확장했습니다. 진도별로 학습한 내용은 당일 저녁에 다시 복습했고, 주말에는 일주일 치 진도를 총정리했습니다. 시험 직전에는 매일 모의고사를 풀어 실전 감각을 익히고, 틀린 문제만 선별해 보완했습니다. 결과적으로 1차는 기본 개념을 충실히 이해한 후 객관식 훈련을 통해 완성도를 높이는 전략으로 준비했습니다.

재무회계는 김원종 선생님의 기본서, 핵심정리, 객관식 교재를 이용하여 학습하였습니다. 시험에 대비하기에 적합한 방식으로 진행되었고, 회계사 시험에 필요한 부분만 강의해 주신 부분이 가장 도움이 되었습니다.

원가관리회계는 1차 시험에서 비중이 크진 않지만 2차 시험의 난이도가 급격하게 높아지기 때문에 어느 정도 시간을 투입하였습니다. 강경태 선생님의 기본서, 객관식 교재를 주로 공부하였습니다. 하나하나 자세하게 강의해 주시는 편이라 2차 시험을 대비하는데도 큰 도움이 되었습니다.

세법은 2차까지 염두에 두어 계산문제 위주로 학습하되 세법 엔딩과 파이널 세법을 활용하여 말문제를 대비하였습니다. 원재훈 선생님의 강의는 문제 풀이에 치중된 것이 아닌 원론적인 접근을 알려주시는 강의 방식이라 저에게 큰 도움이 되었습니다.

경영학은 일반 경영학에서 시간을 절약하고 재무관리에 시간을 투자하는 방식으로 공부하였습니다. 이인호 선생님과 윤민호 선생님의 객관식 교재와 기본서를 주로 사용하였고, 필요한 부분만 강의해 주셔서 정리하기 좋았습니다. 경제학은 김중국 선생님의 책을 기본으로 보되 세부적인 내용은 개인적으로 보충 학습을 했습니다.

경영학, 경제학, 기업법은 실질적으로 단기간에 점수를 올릴 수 있는 과목인 만큼 평소에는 감각만 유지할 정도로 투입하다가 막바지에 집중적으로 투자하는 것이 옳다고 생각합니다.

2차 시험의 핵심, “답안 작성 능력”

2차 시험은 실전 감각과 답안 작성 능력이 핵심입니다. 1차 합격 이후에는 회계학과 원가관리회계에 가장 많은 시간을 투자했습니다. 특히 매일 최소 한 과목 이상은 실전 답안 작성 연습을 했습니다. 재무관리와 세법, 회계감사는 매일 1시간 이상 꾸준히 문제풀이를 유지했습니다. 과목별 비중은 재무회계 40%, 원가관리회계 30%, 재무관리 10%, 세법 10%, 회계감사 10%로 조정했습니다.

답안 연습을 할 때는 단순 암기보다는 논리적 전개와 설득력 있는 답안을 작성하는 데 주력했습니다. 실제 시험 시간에 맞춰 답안을 작성하고, 모범답안과 비교하며 부족한 점을 보완했습니다. 진도별 복습을 꼼꼼히 진행하면서 주말마다 종합 모의고사를 풀어 전 과목의 균형을 유지했습니다. 특히 2차에서는 단순히 아는 것을 쓰는 것이 아니라, 논리적으로 체계화된 답안을 제한된 시간 안에 표현하는 능력이 중요했습니다.

재무회계는 점점 어려워지는 추세입니다. 김원종 선생님께서 추세를 반영하여 강의해 주셨고 지엽적인 주제까지 다 챙겨간 덕분에 합격할 수 있었습니다. 연습서와 핵심정리 교재를 이용해 꾸준히 강의를 따라가고 복습하였습니다.

원가관리회계는 강경태 선생님의 파이널 교재와 기출문제만으로 학습하였고 지엽적인 주제보다 주제별 기본기에 충실하게 문제를 풀어나갔습니다. 운 좋게 어렵지 않은 문제만 나와서 고득점 할 수 있었던 것 같습니다.

세법은 원재훈 선생님의 연습서와 세법 엔딩을 주로 이용하였고 당시 저의 상황이 3유예였기 때문에 여유가 있어 모의고사를 최대한 많이 치면서 대비하였습니다. 원재훈 선생님은 기본에 충실하면서도 최신 경향에 맞게 지엽적인 주제도 다뤄 주십니다. 그렇기에 자신감을 얻고 시험을 볼 수 있었습니다.

동차 때 윤민호 선생님의 책으로 공부했습니다. 재무관리는 종잡을 수 없는 과목이라 생각하여 철저하게 준비하며 많은 시간을 할애하였습니다.

처음부터 부분합격을 염두에 두진 않았습니다. 저는 세무사를 합격한 상태기 때문에 다른 동차생들에 비해 여유가 있었다고 생각해서 동차 때 5가지 과목을 모두 챙겨서 시험을 봤습니다. 부분합격을 목표로 하신다면 재무회계와 세법 과목을 먼저 합격하시기를 추천드립니다. 개인적인 생각으로 재무회계를 작년에 합격한 것이 큰 도움이 되었다고 생각합니다.

합격으로 이끈 루틴의 힘

저만의 공부 방법은 '루틴을 철저히 지키는 것'과 '반복 학습 구조를 만드는 것'이었습니다.

평소엔 아침 9시부터 밤 9시까지를 학습하는 것을 루틴으로 했습니다. 오전에는 회계학과 세법처럼 집중이 필요한 과목을 배치했고, 오후에는 재무관리와 경제학 등 계산 비중이 높은 과목을 공부했습니다. 저녁 시간에는 기업법, 선택과목처럼 암기 위주의 과목을 정리했습니다. 이렇게 하루를 세 블록으로 나누어 집중력을 유지했습니다.

시험 직전에는 새로운 내용을 추가하지 않고 기존에 정리해 둔 오답노트와 요약집만 반복했습니다. 특히 저는 복습을 3단계로 나눴습니다. 당일 학습한 내용은 저녁에 다시 복습했고, 일주일 단위로 주말에 한 번 더 정리했습니다. 한 달 단위로는 전체적인 범위를 다시 훑어보며 누락된 부분이 없는지 점검했습니다. 최소한 하루 20문제는 틈틈이 확인했습니다. 이러한 습관이 긴 시간 동안 집중력을 유지하는 비결이었습니다.



해토지기의 세 줄 요약

첫째, 과목별로 전략적인 시간 배분 하라!

둘째, 해커스 데일리 퀴즈를 활용해 매일 복습하는 습관!

셋째, 가장 중요한 것은 기본기와 학습 루틴!

김주선 합격생은 단기간에 결과가 나오지 않아도 초조해하지 말고, 해커스의 시스템을 믿고 따라가면 양시 합격도 충분히 가능하다는 메시지를 남겨주셨습니다.



김주선 합격생의
자세한 공부방법 확인하기 ▶

2

합격할 수밖에 없었던 해커스 고시반

“출결 관리, 퀴즈, 복습 루틴”으로 고시반 합격률 UP!

합격이 강제되는 환경, 해커스 고시반을 소개합니다.



권태욱 회계사

비전공생의 합격, 친구의 권유가 현실이 되다

제60회 공인회계사 시험에 합격한 권태욱입니다. 저는 회계사와는 무관한 전공으로 회계사로서의 수험생활을 시작했습니다. 저는 2023년 1월부터 해커스 경영아카데미 고시반을 통해 회계사 수험준비를 시작하였고, 2.5년 동안 회계사 시험을 준비한 끝에 합격하게 되었습니다.

처음 공인회계사 수험준비를 시작하게 된 계기는 취업 준비보다는 시험 준비를 하는 것이 개인적인 성향에 맞다고 생각하였고, 주변 친구의 회계사 자격증 권유를 듣고 회계사 시험을 준비하게 되었습니다. 회계사 시험 준비를 하다 보면 공인회계사의 업무에 대한 내용을 접하게 되었고 공인회계사에 대한 매력을 느끼게 되어 좀 더 열심히 준비할 수 있었던 것 같습니다.

고시반 합격 비법 “출결 관리, 데일리 퀴즈, 주간 모의고사”

해커스 고시반 전용 독서실에서 별도 출결 관리, 주간 퀴즈를 제공해 준다는 점이 마음에 들었습니다. 기본강의의 경우 배운 내용을 정확하게 이해하고 있는 것인지에 대한 확신이 들지 않는 경우가 많은데, 고시반의 주간 퀴즈를 통해 스스로의 이해도를 점검할 수 있다는 점이 매력적이었습니다.

저는 수험생활 내내 학원의 고시반을 이용하였고, 고시반의 경우 모두가 공인회계사 시험을 공부하는 학생들로 구성되어 있어서 동기부여를 받을 수 있었습니다. 고시반 학우들과 서로 부족한 부분을 보완하면서 공부하는 것이 도움이 되었습니다. 또 고시반은 개인의 지정좌석이기 때문에 포스트잇을 좌석에 부착하여 자주 보고 싶은 내용을 쉽게 정리할 수 있고, 계산기를 눈치 보지 않고 사용할 수 있다는 것이 좋았습니다.

고시반 주간 모의고사로 학업성취도를 스스로 판단하는데 큰 도움을 받았습니다. 데일리 퀴즈는 전날 공부한 내용을 다음날 바로 시험 보기 때문에 내용을 많이 알고 있는 상태에서 시험을 보지만, 주간 모의고사는 일주일간 공부한 과목에 대한 퀴즈를 보기 때문에 데일리 퀴즈에 비해 더 넓은 범위와 양을 시험 볼 수 있어 만족스러웠습니다.

1차 학습 전략, 시기에 따라 다르게 가져가기

입문 강의 기간에는 회계원리에 집중하였고 다른 과목은 내용을 습득하기보다는 전체적인 그림과 과목에 대한 느낌을 가져가는 것에 집중하였습니다. 영어성적이 없었기 때문에 가장 시간이 여유로운 입문 강의 기간에는 회계원리를 복습 후 나머지 시간에 영어 공부에 투자하여 영어 성적을 확보하였습니다.

기본 강의 기간의 목표는 객관식 과정이 시작하기 전에 기본서를 최소한 3회독하는 것이었습니다. 기본 강의기간에는 처음 접하는 생소한 내용들이 많기 때문에 반드시 당일에 복습을 끝마치고, 남은 시간은 주요 과목 위주로 회독 수를 늘렸습니다. 주요 과목을 제외한 강의들도 너무 배제되지 않도록 회독하였습니다.

객관식 과정에서는 처음부터 문제를 빨리 풀기보다는 천천히 풀더라도 정확도를 높이는데 집중하였습니다. 문제풀이 속도를 향상시키는 것은 회독 수를 늘리면서 연습해도 충분하다고 생각하였습니다. 1차 시험은 2차 시험보다 과목수가 많고 공부해야 할 범위가 넓기 때문에 객관식 과정 중에는 주요 과목 외의 과목도 3일에 한번은 최소한 2시간 이상 공부하는 것을 목표로 했습니다.

추석이 지나는 시점부터는 본격적으로 시험을 대비한다는 마음가짐으로 공부시간을 배분하였습니다. 가장 양이 많고 난해한 세법에 30%, 2차에서도 배점이 가장 높은 재무회계에 25%, 주요 과목이나 1차에는 크게 어렵지 않고 휘발성도 적은 원가관리회계와 재무관리에 각 5%씩, 반복학습과 암기가 중요한 일반경영학에 5%, 1차에서 가장 어려운 과목 중 하나인 경제학에 20%, 필수적으로 1차 고득점이 필요한 기업법에 10% 정도를 투자하였습니다.

모의고사 과정에선 반드시 현장 시험에 응시하자는 것을 목표로 잡았습니다. 기본과정과 객관식 과정을 모두 열심히 따라온 친구들 중에서도 막상 모의고사를 보는 것이 두렵고 걱정되어 현장 응시를 하지 않고 개별적으로 문제를 푸는 경우가 많았습니다. 저 또한 마지막 모의고사 과정에 응시하는 것이 두려워 고민을 하였지만, 어차피 풀어야 할 모의고사라면 시험 분위기를 느끼기 위해 현장에서 응시하는 것이 낫다고 판단하였습니다.

저는 해커스 경영아카데미에서 진행되는 모든 특강을 전부 수강하였습니다. 시험이 다가올 때 파이널 특강을 수강하여 빠르게 전반적인 내용을 다시 숙지하였고, 파이널 특강을 복습하는 느낌으로 활용하여 내가 지금까지 이해한 내용에 오류가 없는지 최종적으로 점검해 스스로에 대한 확신을 얻었습니다.

고시반 수강생의 2차 전과목 학습 방법

2차 시험의 학습계획은 내가 공부할 과목을 선택하는 것이 우선이라고 생각합니다. 공인회계사 시험은 부분합격제도가 존재하여 동차 때 내가 올해 시험에 몇 과목을 응시할 것인지를 우선적으로 결정해야 합니다. 저의 경우는 5과목을 모두 응시할 것으로 계획하고 시험계획을 결정하였습니다.

재무회계 김원종 선생님께서 2차는 자주 실수하는 부분들을 기록해 두어야 한다고 항상 강조하셨기 때문에, 연습서에서 자주 실수하는 부분들을 모아 요약서 목차에 간단하게 기록해 두었습니다. 시험장에서 대기시간에 해당 부분을 읽어 붉은색 실수를 줄일 수 있었습니다. 또한 기본강의 때부터 2차에 약술로 출제될 만한 내용들을 미리 암기시켜 주시기 때문에 실제 시험에서도 2차 약술 문제에서 고득점을 할 수 있었습니다.

원가관리회계는 한 물음의 실수가 다음 물음의 풀이에 영향을 미치는 경우가 많기 때문에 초반 물음들은 차분하고 꼼꼼하게 풀이해 내는 것이 중요합니다.

또한 처음 문제의 상황을 이해하는 것이 매우 중요하고, 처음 문제 이해 단계에서 오류가 발생하는 경우 문제풀이가 지연되고 정확한 답안을 도출해 낼 확률 또한 매우 낮아집니다. 반드시 문제 이해 단계에서 정확한 상황 이해가 필수적이며, TOP-DOWN 방식으로 문제를 해석해 내야 합니다. 이러한 상황을 이해하는데 강경태 선생님의 원가관리회계의 숲을 그려주는 방식의 설명이 큰 도움이 되었습니다.

세법이 암기해야 할 내용도 많고 휘발성이 높은 것도 사실이나 이해를 바탕으로 암기를 한다면 어느 정도의 휘발성을 보완할 수 있습니다. 특히 원재훈 선생님의 강의는 법안의 취지와 거래의 개념을 상기시켜 이해를 통해 암기량과 휘발성을 감소시켜 주시기 때문에 2차 시험에서도 고득점을 받을 수 있었습니다. 원재훈 선생님의 문제풀이 방식은 복잡한 세법의 계산 구조를 개념적으로 재구성하여 간단하면서도 해당 단원에 대한 이해도 또한 함께 높아지도록 구성되어 있기 때문에 큰 도움이 되었습니다.

윤민호 선생님은 크게 기업재무와, 금융투자론 두 가지 큰 흐름을 기준으로 가르쳐 주시기 때문에 난해한 재무관리라는 과목을 정확한 방향성을 가지고 공부할 수 있도록 도움을 주십니다. 많은 수험생들이 어려움을 느끼는 것이 생소한 금융상품의 가치를 평가하는 것입니다. 윤민호 선생님은 이러한 금융상품의 가치를 평가할 때 크게 금융상품의 복제 또는 무위험 채권 구성을 통한 가치 평가 두 가지 방식으로 설명을 하십니다. 이러한 깔끔한 설명이 재무관리를 공부하는 데 도움이 많이 되었고 정말 많은 문제를 다양한 방식으로 풀어 주시기 때문에 2차 시험을 준비하는 데 도움을 많이 받을 수 있었습니다.

고민할 시간에 복습 시간 사수하기

고시반의 경우 아무래도 출결 관리가 있기 때문에 단순히 종합반을 듣는 것보다는 출결을 더 신경 썼던 것 같습니다. 공인회계사 시험은 많은 과목과 방대한 양의 공부를 해야 하기 때문에 결석으로 인해 진도가 밀리는 것이 치명적입니다. 또한 많은 과목 수를 어떤 순서대로 공부해야 할지에 대한 고민도 많습니다.

고시반을 활용한다면 공부 순서에 대한 고민 없이 출결과 학습에만 오로지 전념할 수 있습니다. 특히 공인회계사 시험에 대한 경험이 없는 초시생과 스스로 공부 스케줄 관리가 어려운 수험생이 활용한다면 큰 도움을 받을 수 있다고 생각합니다. 주변의 말에 흔들리지 말고 스스로와 해커스 경영아카데미 선생님들을 믿고 시험을 준비해 나간다면 결국에 좋은 결과를 이루어 낼 수 있다고 생각합니다.

가장 중요한 것은 당일 배운 것은 당일에 복습하는 것입니다. 당일 복습을 하지 않는다면 수업 시간에 학습한 대부분의 내용들이 금방 휘발되어 날아가고, 시간이 지난 후에 복습을 할 시 복습 시간이 기하급수적으로 늘어나기 때문입니다. 당일 배운 것은 당일에 복습하였고 당일 복습을 못한 경우 최대한 3일 이내에 해당 내용을 복습하도록 노력하였습니다. 또한 복습 시간을 줄이기 위해 강의 시간에 최대한 많은 내용을 머리에 넣고자 집중했습니다.



해토지기의 세 줄 요약

첫째, 해커스 고시반 커리큘럼을 믿고 따라라!

둘째, 당일 복습 절대 사수!

셋째, 출결 관리를 통해 규칙적인 학습 리듬 확보!

권태욱 합격생은 전공자와 비교하며 조금해하지 말고, 해커스 고시반의 체계적인 커리큘럼만 믿고 따라가면 충분히 합격할 수 있다고 응원의 메시지를 전하셨습니다.

권태욱 합격생의
자세한 공부방법 확인하기 ▶



3

만 22세 동차 합격을 이끌어낸 원동력

동차 합격 비법은 “재능”이 아니라, 동기부여가 바탕이 된 “바른 회독”

전략적인 시간 설계가 빠듯한 수험 시간을 이길 수 있습니다.



최서영 회계사

동차합격으로 환급 목표 달성

제59회 공인회계사 시험에 합격한 최서영입니다. 2024년에 첫 1차 시험을 보고 운 좋게 2024년 2차 시험에도 합격하게 되었습니다.

고등학교 때부터 회계사라는 직업에 관심이 있었고 대학에서 회계원리 수업을 들으며 회계가 재밌다는 생각을 하게 되어서, 해커스 인강을 끊어 수험생활을 시작하게 되었습니다. 수험생활을 시작하면서 2024년에 꼭 붙어서 환급받자라는 막연한 목표를 가졌었습니다. 동차로 합격하여 수험생활 시작 때 세웠던 목표를 이루게 되어서 힘들었던 수험생활에 대한 보답을 받은 느낌이라 정말 행복합니다.

동기부여가 확실했던 환급 미션

사실 학점은행제를 해커스를 통해서 했으니 인강도 그냥 해커스로 들어볼까라는 단순한 마음에서 해커스 경영아카데미 인강을 알아보게 되었습니다. 알아보니 환급반, 패스 등을 통해 원하는 때에 원하는 강의를 골라서 들을 수 있다는 점이 큰 장점이라고 생각했습니다. 환급반을 신청하고 합격하면 수강료를 돌려받을 수 있기 때문에 환급반을 통해 목표가 더 확고해질 것이라 생각해서 해커스 경영아카데미 인강을 듣게 되었습니다.

그리고 해커스에서 제공하는 무료 모의고사가 비용에 대한 부담 없이 직접 학원에 가서 모의고사를 볼 수 있기 때문에 실전 연습도 할 수 있고, 또 시험 출제 경향도 기출과 비슷하고 퀄리티도 좋은 것 같아 실전 대비에 많은 도움이 되었습니다.

해커스는 어떤 과목이든, 어떤 과정이든 내가 듣고 싶은 강의를 골라 들을 수 있었습니다. 그래서 부족한 부분에 있어서 그 부분에 대해서만 인강을 들으며 효율적인 학습을 할 수 있어 많은 도움이 되었습니다.

인강만의 필살기, 전 과목 동시 수강 가능

1차는 과목이 매우 많기 때문에 빠르게 인강을 듣는 것이 정말 중요했습니다. 그리고 과목이 많아 다른 과목의 내용을 잊어버리는 것을 막기 위해 하루에 한 과목이 아니라 여러 과목을 공부해야겠다는 생각을 했습니다. 기본강의를 들을 때와 학교 수업과 학기를 병행할 때는 하루에 2-3과목 정도 공부하고, 휴학한 후 연습서나 객관식 문제를 풀 시기에는 하루에 5과목 정도를 공부했고, 시험이 다가올 때 하루에 과목 전부를 공부할 수 있도록 노력했습니다.

또한 1차 때는 과목마다 문제집을 여러 권 활용했고 많은 문제들을 풀었는데, 빠르게 문제를 풀어나가고 복습하는 편이라 대부분의 문제집들을 최소 2-3회독은 하면서 복습했습니다.

경우에 따라 비중이 많이 바뀌었지만, 아무래도 세법이나 회계가 중요하고 암기할 것도 많다 보니 좀 더 많은 시간을 들였습니다. 세법은 기본강의를 빠르게 들으며 핵심적인 사항들 정도만 이해한 후 혼자서 기본강의의 문제를 푸는 시간을 꽤 오래 가졌던 것 같습니다. 이를 통해 어느 정도 문제풀이 스킬이 갖춰지고 난 후에 연습서를 통해 더 심화적인 내용을 공부해나갔습니다. 세법 같은 경우는 휘발성이 정말 강한 과목이라고 생각해서 많은 공부 시간을 투입했고 노트 정리에도 많은 시간을 들여서 기본적인 개념들, 특히 헛갈리는 개념들, 지엽적인 개념들 등 여러 방식으로 정리를 해 나갔습니다. 요약본을 보고 객관식 문제집을 풀며 빠르게 문제 푸는 법을 익혀 나갈 수 있었습니다.

재무회계도 기본강의를 빠르게 듣고 기본서의 문제들을 혼자서 복습하는 데 시간을 많이 투자하고 연습서 강의를 들었습니다. 회계는 어느 정도 틀이 잡혀 있는 과목이라고 생각하여 많은 문제를 풀며 빠르게, 또 정형화된 방식으로 문제를 풀어 나갈 수 있도록 전략을 짰습니다. 저는 문제를 꼼꼼히 풀기보다는 빠르게 풀고 다시 여러 번 반복하는 공부 스타일이기 때문에 객관식 문제집을 전수로 3-4번 복습하고 이 과정에서 취약한 부분은 연습서를 통해 완벽하게 체화할 수 있도록 노력했습니다. 개념들은 노트 정리를 통해 시험 전날까지 볼 수 있도록 했습니다.

원가관리회계는 기본강의를 듣고 연습서 강의를 수강하며 좀 심화된 원가관리회계 문제들을 접해 나갔습니다. 객관식 문제집을 빠르게 풀이하고 기출문제집도 시간을 재며 풀이하여 시간을 단축할 수 있도록 노력했습니다. 정부회계는 마찬가지로 자주 나오는 개념들, 헛갈리는 개념들을 중심으로 노트 정리를 했고 이를 반복해서 보았습니다. 이후 모의고사 문제집을 통해 추가적인 내용들을 정리해 가며 범위를 넓혔습니다.

동차생의 2차 과목별 학습법

2차 때는 시간이 정말 부족해서 문제집을 여러 권 풀기보다는 한 권을 깊게 공부하여 풀이 방법을 익히고, 그 후 다른 문제집을 통해 실전 연습을 하는 방식으로 공부를 하였습니다.

세법의 경우, 원재훈 선생님의 세무회계 연습서를 3-4회독 하며 문제풀이 연습을 반복했고, 4회독쯤에는 지엽적인 주제도 챙기려 노력하였습니다. 1차 때와 마찬가지로 간단한 개념노트를 만들어 시험 직전에 볼 수 있도록 하였습니다. 해커스 모의고사를 활용해 실전 연습을 하였고, 시간이 날 때마다 2차 기출문제집을 풀었습니다.

원가관리회계의 경우, 강경태 선생님의 원가관리회계 연습서를 2-3회독 하면서 문제풀이 연습을 반복했습니다. 최근 원가관리회계가 조금 쉬운 난이도로 나오고 있는 추세여서 정말 어려운 난이도의 기출문제들은 완벽하게 풀기보다는 핵심 포인트들만 익히는 식으로 공부를 하였습니다. 시험이 다가오는 시기에는 기출문제를 다운로드해서 시간을 재고 풀었고, 모의고사를 통해 실전 연습을 하였습니다.

재무회계의 경우, 1차 때 김원종 선생님의 연습서를 풀었었기 때문에 2차 때는 조금 더 지엽적인 주제까지 챙겨보고자 다른 연습서를 3-4회독 하며 반복학습하였습니다. 특히 어렵다고 느낀 연결 부분 등은 하루 정도 시간을 내서 그 부분만 잡고 꼼꼼히 복습하는 식으로 학습을 해서 지엽적인 주제들도 어느 정도 이해를 하고 익힐 수 있게 되었습니다. 기출을 7년 치 정도 다운로드해 풀고, 모의고사들도 최소 2회독 하며 놓친 부분이나 지엽적인 주제들을 노트에 정리해나가며 학습하였습니다.

재무관리의 경우, 2차를 공부하면서 힘들었던 과목이었고 1차 때 연습서를 조금이라도 들어놓을 걸 하며 후회했었던 과목입니다. 문제 양이 워낙 많아서 모든 문제를 3-4회독 하기엔 무리가 있다고 생각하여 재무관리 연습서를 2회독 정도 하고 어려운 부분들, 필수 문제들 위주로 더 반복학습을 하였습니다. 이후에는 2차 핵심 기출문제 변형 문제집을 풀며 감을 잡아나갔습니다. 이 문제집을 2회독 한 후 모의고사 식으로 단원별로 한 문제씩 뽑아 시간을 재고 풀어보면서 실전 연습도 함께 할 수 있었습니다. 또한 시간이 날 때 7년 치 기출문제를 풀고 이 기출문제도 2-3회씩 반복적으로 풀어 나가며 실전 연습을 해 나갔습니다. 반복학습을 해 나가면서 점차 감을 잡아나갈 수 있었습니다.

나만의 정리 노트 활용

저는 회계사 시험 준비에 있어서 인강을 듣는 시간보다 혼자 복습하고 생각하는 시간이 훨씬 더 많아야 한다고 생각해 왔습니다. 공부 스타일이 수업을 들을 때보다 혼자 문제를 풀면서 더 많은 것을 깨달아가는 스타일이기 때문에 **개념 인강은 최대한 빠르게 수강하고, 많은 문제를 반복해서 풀면서 복습하는 방법으로 공부했습니다.**

평소에 인강을 들을 필요가 있을 때는 인강을 빠르게, 하루에 최대한 많은 강의를 듣고 주말쯤에 들었던 부분들의 문제를 풀며 이해도를 확인하고 보충해야 할 부분을 찾아가는 식으로 공부를 했습니다. 인강을 다 듣고 난 후에는 문제들을 계속 풀고 한 권을 다 풀면 그 한 권을 처음보다 시간을 단축하며 계속 반복해서 풀어나가는 식으로 공부를 했습니다. **문제를 푸는 과정에서 반복적으로 헷갈리는 부분이나 어려운 부분들은 따로 적어가면서 나중에 볼 수 있게 각 과목마다 노트나 정리본을 만들었습니다.**

시험 직전에는 직전까지 문제를 풀면서 표시해뒀던 어려운 문제, 헷갈렸던 문제들을 다시 한번 풀어보았습니다. 각종 모의고사들로 시간 관리 연습, 실전 멘탈 관리 연습을 하고, **정리해놓은 노트들을 계속 읽으며 개념과 문제를 모두 복습할 수 있도록 하였습니다.**



해토지기의 세 줄 요약

첫째, 핵심 전략은 빠른 회독!

둘째, 여러 과목 병행 학습하여 감각 유지!

셋째, 동차 합격을 원한다면 완벽주의를 버려라!

최서영 합격생은 한 과목을 완벽히 끝내려다 시간을 낭비하지 말고, 빠르게 전체를 여러 번 반복하는 것이 훨씬 효율적일 것이라며 응원의 메시지를 전하셨습니다.



최서영 합격생의
자세한 공부방법 확인하기 ▶

4

18개월 동차 합격생의 학원 활용법

단순 수강을 넘어선 회독 시스템, 18개월 동차 합격을 만든 활용 공식

※지 않는 학습법으로 합격한 방법을 소개합니다.



민경현 회계사

#대학생의 동차합격 도전기

제56회 공인회계사 시험에 합격한 민경현입니다. 대학교 2학년을 마치고 2020년 1월부터 회계사 공부를 시작하여 2021년 2월에 1차 시험을, 6월에 2차 시험을 합격하여 총 18개월간 공부를 했습니다.

1차 시험을 준비할 때는 시험이 100일정도 남기 전까지는 일주일에 하루는 꼭 놀면서 공부를 했습니다. 평일과 토요일에는 8시간에서 9시간 정도를 공부했고 100일이 남은 후부터는 힘들 때 빼고는 쉬지 않고 10시간 이상 공부했습니다. 동차 공부를 할 때에는 한 달에 한두 번 정도만 쉬면서 매일 10시간에서 12시간 정도를 공부했습니다.

#강남 - 수원 통학, 이동 시간 활용법

해커스 경영아카데미를 선택하게 된 이유는 학원이 강남에 위치해 있기 때문에 집이 수원인 저에게 통학을 하며 공부를 하기에 적합하다고 생각이 들었기 때문입니다.

학원에서 집으로 이동하는 시간에는 상법이나 2차 때는 회계감사 같은 암기과목들의 인강을 틀어 놓고 들으면서 이동했습니다. 이런 시간들을 모으면 1주일에 4~5시간이 넘기 때문에 암기과목들의 내용을 상기시키는 데 도움이 많이 된 것 같습니다.

그리고 기본반을 수강할 때 진행했던 오전 복습 퀴즈가 좋았습니다. 복습 퀴즈를 잘 보면 전날의 복습이 잘 됐다는 것을 확인할 수가 있어서 내가 공부를 잘하고 있다는 지표로 삼았습니다.

1차 합격을 위한 과목별 황금 비율

경영학 15%, 경제학 20%, 상법 15%, 세법 25%, 회계학 25% 정도로 할당해서 공부했습니다. 상법이 세법에 비해서 양이 적고 난이도 또한 낮기 때문에 세법에 더 많은 비중을 두었고 경영학 또한 일반경영학과 1차 재무관리에는 크게 어려움을 못 느꼈기 때문에 재무회계, 정부회계, 원가관리회계 등 절대적으로 양이 많은 회계학에 비중을 두었습니다.

경영학은 기본서에 담겨있는 내용들이 많고 방대하지만 기본강의를 수강한 직후에는 어떤 것이 중요한지 감이 잡히지를 않습니다. 그렇기 때문에 객관식 문제를 풀면서 무엇이 빈출이고 공부할 필요가 없는 개념인지를 파악하고 문제를 틀러가면서 모르는 개념을 보충해 준다는 느낌으로 공부했습니다.

처음에 재무관리는 어려운 개념이 많아서 이해하려고 많은 시간을 투자했습니다. 그런데 1차 수준의 문제는 사실 깊은 이해가 없어도 쉽게 풀이가 가능한 수준으로 나오기 때문에 기본서보다는 기출문제를 보면서 다양한 문제를 어떻게 푸는지를 외웠습니다. 비슷한 문제가 나오면 어렵지 않게 풀어낼 수준만 갖추면 1차에서는 크게 무리가 없다고 느꼈습니다.

경제학은 미시경제학의 난이도가 높기 때문에 거시경제와 국제경제파트에서 점수를 탄다는 생각으로 공부했습니다. 거시경제는 국제경제는 복잡한 미분이나 함수 그래프가 거의 나오지 않기 때문에 약간의 계산식과 경제 개념을 익히는데 많은 시간을 썼고 시험에서도 거시경제를 먼저 풀었습니다.

상법은 거의 문제는행식으로 출제가 되기 때문에 기존에 나오지 않았던 지엽적인 부분에 시간을 쓰는 것은 비효율적입니다. 그래서 무조건 기출문제만 보면서 기출문제 선지들에 있는 문장들을 외웠습니다.

세법은 연습서를 보거나 따로 더 깊이 공부하지 않고 학원에서 주는 요약서와 객관식 책에 나와있는 유형들만 연습을 했습니다. 기출문제에서 다른 내용에만 치중하다 보니 연습서 수준의 내용이 조금씩 나왔던 1차 시험에서 좋은 점수를 얻지 못했습니다.

재무회계는 다양한 문제를 푸는 것이 중요하다고 느꼈기 때문에 객관식 책을 6회독 정도 하고 다른 객관식 책도 사서 풀었습니다. 다양한 문제를 마주하고 어려운 개념도 새롭게 얻었지만 수험을 위해서는 과투자였던 것 같습니다.

특히 1차 공부를 할 때 해커스 모의고사가 정말 도움이 많이 되었습니다. 특히 경제학과 재무관리에서 기존 기출에서 다루지 않았던 유형들을 많이 출제해 주셔서 실제 시험에서 많은 도움이 되었습니다.

해커스 교재로 완성한 최종 합격

세법 25%, 재무관리 15%, 회계감사 20%, 원가관리회계 20%, 재무회계 20% 정도로 할당해서 공부했습니다. 세법이 다른 과목에 비해 양이 많기 때문에 세법에 더 비중을 두고 공부했습니다.

세무회계는 2차 과목 중에서 가장 암기량이 많은 과목이라 가장 많은 시간을 투자했습니다. 수업을 듣고 그날 배운 것을 한 번 더 혼자서 풀어보면서 연습했습니다. 1차 범위에서 확장되는 내용이 많기 때문에 예습을 하기에는 어려웠기 때문입니다. 그렇게 모든 문제를 풀어보고 나서는 홀수 문제와 짝수 문제를 나누어서 하루에 40문제 정도를 풀었습니다. 해커스 세무회계 문제집을 3회독하고 마지막에는 세무회계 엔딩으로 개념 정리를 하고 시험장에 들어갔습니다.

재무관리는 처음 2차 과목을 들을 때 원가관리회계와 더불어서 난이도 상승이 급격하게 체감되는 과목입니다. 그래서 어려운 개념에 대한 이해보다는 문제를 푸는 공식을 외우는 방식으로 접근했습니다. 해커스 재무관리연습에 있는 회계사 기출문제 20년 치를 강의를 통해 윤민호 선생님이 풀어주시는 방법대로 한 번 더 풀어보고 풀이 방식을 적어놓고 회독수를 늘려가면서 익혔습니다. 문제 풀이에 필요한 개념이 연습서에 나와있지 않을 경우 기본서를 보고 필요한 정보를 얻었습니다. 강의를 수강하고 나서는 하루에 10문제씩 풀어서 총 4회독을 하고 시험을 쳤습니다.

#해커스 교재로 완성한 최종 합격

원가관리회계는 강경태 선생님의 CPA 파이널 교재로 동차 강의를 수강하였습니다. 처음 문제를 풀 때는 문제의 크기와 난이도가 1차에 비해서 월등히 높아지는 것을 느꼈기 때문에 어려움을 느꼈습니다. 그렇지만 다양한 문제를 풀어 보기보다는 중요 개념을 포함하고 있는 대표적인 문제를 확실하게 풀어보라는 강경태 선생님의 말씀에 따라서, 파이널 교재에 있는 문제들과 회계사 10년 기출문제집을 반복적으로 풀었습니다.

재무회계는 2차 과목 중 1차 시험과의 차이가 가장 작은 과목입니다. 그럼에도 양이 적지는 않지만 1차 공부를 할 때 재무회계에 많은 시간을 투자했었기 때문에 2차 공부를 할 때에는 가장 수월하게 했습니다. 강의는 김원중 선생님의 동차 강의를 들었고 교재도 김원중 선생님의 교재를 사용했습니다. 수업을 다 듣고 나서는 짚어주신 중요한 문제들만 위주로 풀어보면서 회독수를 늘렸습니다.

#쓰지 않고 이해하면서 “빠른 회독 확보”

저는 쓰면서 공부를 하지 않고 읽으면서 이해하고 넘어갔습니다. 그래서 따로 요약정리 노트를 만들거나 중요 개념을 따로 적어놓지 않았습니다. 문제를 풀 때도 연습장에 풀고 연습장에 답을 적어서 답을 확인하고 문제집에는 아무런 표시를 하지 않고 넘어가서 다음에 풀 때도 처음 본 문제인 것 같이 느껴지도록 했습니다. 요약정리된 책들은 학원에서 주문하면 훨씬 일목요연하게 정리가 되어있기 때문에 굳이 시간을 할애할 필요가 없다고 느꼈습니다. 그래서 복습 시간을 늘릴 수 있었고 훨씬 빠르게 회독을 돌리는 것이 가능했습니다.

특히 이인호 선생님은 요약정리 판서를 하시면서 강의를 하십니다. 요약정리 판서가 일목요연하고 보기 편하기 때문에 수업을 들으면서 필기를 했다가 나중에 복습자료로 활용했습니다.



해토지기의 세 줄 요약

첫째, 쓰지 않는 학습법!

둘째, 정리 노트보다는 기본서 회독 늘리기!

셋째, 학원 모의고사 응시하여 실전 감각 극대화하기!

민경현 합격생은 예쁜 필기나 정리 노트 같은 건 시간 낭비일 수 있고, 대신 읽기에 집중하고 모의고사는 반드시 현장에서 실전처럼 보면서 시간을 효율적으로 사용하는 것도 방법이라며 응원의 메시지를 전하셨습니다.

민경현 합격생의
자세한 공부방법 확인하기 ▶



5

유예 탈락생의 재도전 합격기

유예 탈락은 숨기는 것이 아니라,
“원인 분석”과 “재도전 설계”가 가장 중요!

유예 탈락 후 해커스로 환승했다니 바로 합격할 수 있었습니다.



김성운 회계사

유예 탈락은 재도전의 밑거름

제57회 공인회계사 시험에 동차 합격한 비전공 김성운입니다. 수험생활은 2018년 8월부터 시작했고, 2021년에 유탈 후 해커스 환급반을 통해 2022년에 재도전하여 동차로 합격하게 되었습니다. 가장 중요한 시기는 해커스 회계사 환급반을 수강한 시기였고 환급반 자체가 저에게 동기부여가 되어 동차 합격에 큰 영향을 준 것 같습니다.

회계사 시험은 직장 재직 중 서점에 들러 책을 구매하던 도중 우연히 공인회계사 시험 책이 유독 눈에 들어와서 구하게 되었고, 그 책을 읽은 후 공인회계사 시험을 준비하기로 마음먹게 되었습니다.

해커스 무제한 수강으로 약점 과목 집중 공략

무제한 수강제도와 실전 모의고사가 도움이 많이 되었습니다. 제가 부족했던 과목을 해커스의 무제한 수강제도를 통해 집중적으로 학습할 수 있어서 많은 도움이 되었습니다. 해커스의 실전 모의고사는 중요 내용을 마지막에 집중해서 정리하는데 많은 도움을 받을 수 있었습니다. 매우 핵심적인 콘텐츠로 동차 합격으로 마무리할 수 있게 해준 효과 역할을 했습니다. 기회가 되신다면 해커스 회계사 모의고사 과정은 풀어보시기 바랍니다.

더불어 원가관리회계는 제가 한 번도 못 붙어본 과목이었기 때문에 스트레스가 많았었고 다시 기본부터 돌아가서 차근차근 공부를 해야 된다는 생각을 많이 했습니다. 그래서 원가관리회계의 경우 동차 기간에 해커스 강경태 선생님의 강의를 집중해서 듣고 약점을 극복하기 위해 여러 가지 생각을 많이 한 과목인 것 같습니다. 한 번도 못 붙어본 과목인 원가관리회계를 해커스 강경태 선생님의 도움으로 완성할 수 있었던 것 같습니다.

1차부터 “2차 연계 과목” 우선 학습으로 효율 극대화

1차 과목별 학습 비중은 경영학 10%, 경제학 20%, 상법 10%, 세법 30%, 재무관리 30%입니다. 저의 1차 시험 전략은 경영, 경제, 상법은 최소한의 투입으로 최대한의 효과를 거두는 것이 목표였습니다. 2차 시험에 직접적인 연계되는 과목에서 고득점을 하는 게 2차 시험에 합격하는데 유리하다고 판단했기 때문에 재무관리, 세법, 회계학에서 점수를 얻고자 했습니다. 그래서 경영, 경제, 상법의 객관식 공부를 하기 전까지는 재무관리, 세법, 회계학 과목은 연습서 위주로 깊이 있는 공부를 하였고, 객관식 기간에는 경영, 경제, 상법 위주로 하고 재무관리, 세법, 회계학의 경우는 까먹지 않을 정도로만 시간을 투입했습니다. 이렇게 공부하면 장점이 있는데 2차 과목과 연관 있는 과목을 깊이 공부하게 되면 경영, 경제, 상법 위주로 공부할 때도 크게 까먹지 않고 고득점 할 수 있는 역량을 저절로 키울 수 있게 된다는 겁니다.

인강으로 하시는 분들이라면 2차 연계 과목을 충분히 학습하시고 객관식은 10월쯤에 공부해도 충분하게 된다고 생각합니다. 저는 비전공자였기 때문에 1차 시험 준비할 때 경제학을 최우선으로 먼저 시작했고 그다음 상법, 경영학이 우선순위였습니다. 특히 1차 시험에만 출제되는 상법, 경영학은 암기 과목이고 휘발성이 강하므로 막판에 집중해서 공부하는 방향으로 공부했습니다.

세법은 말문제가 중요하다고 생각되는 과목이었습니다. 그래서 원재훈 선생님의 강의를 들으면서 쉽게 이해시켜 주시는 풀이를 보며 관련 법을 떠올리면서 공부하려고 노력하였습니다. 그리고 1차에서 국기법의 경우 5문제에 해당하는 만큼 매우 중요한데 원재훈 선생님의 국제기본법 강의를 1차 전에 2~3번 걸쳐 들으면서 중요 내용을 빠르게 이해하려고 노력하였습니다.

재무회계는 시간이 부족한 만큼 문제를 빨리 풀어내는 능력이 중요합니다. 그래서 연습서를 통해 아무리 실력을 쌓았더라도 그것을 빨리 적용하려는 연습이 필요합니다. 저는 김원중 선생님의 객관식 교재를 하루에 40여 문제 정해 놓고 전체를 풀면서 문제 풀이 시간을 줄이는 데 집중했습니다. 그리고 간단한 문제의 경우는 필기하지 않고 계산기만 활용하여 문제를 푸는 연습이 1차 시험 재무회계 고득점 할 수 있게 된 비결인 것 같습니다.

경제학은 근래 시험 난이도가 급격하게 올라간 만큼 이해 위주로 공부하는 게 매우 중요하다고 생각합니다. 특히 해커스의 모의고사에서 경제학 문제를 풀면서 문제의 퀄리티가 참 좋다는 느낌을 받았습니다. 이때 전반적으로 수학적 공식에 약하다는 것에 충격을 받아 막판에 경제학의 수식적인 부분을 더 보충하게 되었고 무사히 1차 시험을 치를 수 있었습니다.

동차합격을 위한 시기별 과목 비율

2차 과목별 학습 비중은 재무관리 10%, 재무회계 20%, 세법 20%, 회계감사 30%, 원가관리회계 20%입니다. 이렇게 설정한 이유는 제가 원가관리회계/재무관리 2유예해 봤고 재무관리는 83점으로 고득점을 해봤기에 어느 정도 자신이 있었기 때문이었습니다. 회계감사는 1차 과목에서도 공부를 안 하고 동차 때 합격했던 과목이었기 때문에 실력도 별로 없었습니다. 그래서 동차를 하려면 회계감사 과목에 신경을 써야 한다는 생각이 강했고 이번 동차 기간 제일 공부 투입시간이 많았던 거 같습니다.

2차 과목은 연습서 위주로 공부하였습니다. 왜냐하면 회계사 시험의 난이도가 대체로 평이해지면서 풀이 과정보다는 정답률을 높이는 것이 더 고득점을 할 수 있다고 느꼈기 때문입니다. 2차 준비는 10월부터 시작했고, 1월까지 2회독 하고 동차 기간 2회독 하는 게 목표였습니다. 많이 빠듯한 일정 같아 보이지만 강의에 거의 의존하지 않고 문제 풀이 위주로 공부하니 다행스럽게도 계획대로 시간이 알맞게 떨어졌습니다.

10월부터 12월까지는 회계감사보다는 회계, 세법, 재무관리, 원가관리회계 위주로 공부했습니다. 2차도 역시 월/수/금 회계 및 세법, 화/목/토 재무관리 및 원가관리회계 공부 이렇게 주별 스케줄을 짜서 공부했습니다. 회계감사는 틈틈이 시간이 나는 대로 저녁 식사 후의 잠자기 전 시간을 활용해서 암기하였습니다.

마지막 동차 준비 때는 1차와 동일하게 진행하되 하루 공부 시간은 회계감사에 4시간 나머지 과목에 3시간씩 할애했습니다. 회계감사는 일주일 내내 공부했습니다. 회계감사가 가장 기간이 촉박하고 실력이 많이 부족하다고 생각했기 때문입니다. 월/수/금 회계, 세법, 회계감사를 공부하고 화/목/토 재무관리, 원가관리회계, 회계감사를 공부했습니다.

원가관리회계의 경우 해커스 강경태 선생님의 2차 Final 교재와 동차 강의가 정말 많은 도움이 되었습니다. Final 교재의 경우 동차 때 집중적으로 공부하였는데 혼자 문제 풀이로 1회독 하고 강의를 듣고 이론을 정리했고, 선생님께서 내주신 보충 문제를 풀고 마지막으로 다시 회독하여 총 3회독 정도 보고 2차시 시험장에 들어갔습니다.

망각주기 앱을 활용하여 복습 시스템 구축

개인적으로 다년간의 수험생활에서 느낀 바로는 회계사 시험은 회독이 가장 중요합니다. 저는 망각하지 않게 회독을 도와주는 앱의 도움을 받았습니다. 그날 틀렸거나 새로 알게 된 지식을 포스트잇에 적고 그것을 취합해서 나중에 한글 파일에 일기처럼 쪽 적고 그것을 계속 회독했습니다.

특별히 1차 시험 때는 지문형 문제의 경우 암기 앱을 적극 활용하였습니다. 이 앱은 에빙하우스의 망각 주기 곡선을 활용하여 그 주기에 맞게 계속 암기할 사항을 제시하는 앱이었습니다. 객관식 문제의 틀렸던 지문들을 쪽 암기 앱의 적어 놓고 매일 암기 앱에 뜨는 지문들을 계속 눈에 익혔습니다.

유튜브에 올라와 있는 정운돈, 원재훈 선생님의 무료 강의를 참 재미있었습니다. 대부분의 강의들은 단순히 원론적인 설명에 머무는 경우가 많은데 이 두 분의 선생님은 실제 경험담이다 주변 사례들을 설명해 주셔서 참 재미있게 수강했습니다. 딱딱한 이론에 친근하게 다가가는데도 도움이 되었던 것 같습니다.



해토지기의 세 줄 요약

첫째, 실패 원인 분석해서 전략 변경!

둘째, 망각 주기 앱으로 복습 시스템 구축!

셋째, 무제한 수강제도로 약점 집중 보완!

김성운 합격생은 첫 도전에서의 실수를 냉정하게 분석하고 전략을 수정한다면, 유예 탈락은 부끄러운 게 아니라 재도전의 밑거름이 될 수 있다며 응원의 메시지를 전하셨습니다.

김성운 합격생의
자세한 공부방법 확인하기 ▶



6

30대 비전공생의 합격 전략

늦은 것이 아니라 다르게 하면 된다,
“이해, 암기, 회독” 최적의 배합!

30대 비전공생도 합격 전략 수립으로 충분히 합격 가능합니다.



김진형 회계사

30대도 비전공생도 합격 가능

제57회 공인회계사 시험에 합격한 김진형입니다. 30살이라는 적지 않은 나이가 되었는데 2021년에 이 시험을 진지하게 그만 둘까 고민을 했었지만 해커스 경영아카데미의 도움을 받아 올해 2차 시험까지 무사히 마무리할 수 있게 되었습니다.

저는 상경계열이 아니었기 때문에 상대적으로 정보도 적었고 그로 인해 초시생 시절 여러 학원을 경험했기 때문에 해커스로 수강하시려는 초시생분들에게 도움을 드렸으면 하는 바람에 이렇게 수기를 작성하게 되었습니다.

해커스를 선택한 이유

제가 해커스 강의를 수강하면서 느낀 점은 전체 선생님들이 최근 기출들을 열심히 분석하시고 이를 반영하여 강의 준비를 하시는 것을 느꼈습니다. 여러분들도 이러한 점을 고려하셔서 자신에게 알맞은 강의를 수강하시는 것이 수험 기간을 조금이라도 줄일 수 있는 방법인 것 같습니다.

저는 무엇보다 학원에서 제공하는 봉투 모의고사가 가장 도움이 많이 되었습니다. 중간중간 저의 실력을 확인할 수 있었으며, 문제 퀄리티 또한 아주 시험 목적 적합하게 출제되었기 때문에 이를 통해 내가 부족한 부분이 무엇인지 알게 되었습니다. 이를 통해 계속해서 공부 계획을 수정해 나간 것이 좋은 방법이었습니다.

그리고 자투리 시간을 활용해서 선생님들의 강의를 무제한으로 들을 수 있었기 때문에 식사시간, 귀가 후 자투리 시간 등을 활용하여 하루 동안 공부하면서 이해가 잘되지 않았던 내용이나 암기해야 하는 부분을 찾아서 반복해서 들을 수 있었던 것이 가장 좋았습니다.

시험 비중을 고려한 1차 과목별 공략법

제가 가장 비중을 많이 둔 과목은 세법 > 재무회계 순이고 그 외 과목들은 매일매일 밸런스를 생각하면서 공부했습니다. 이에 따라 하루 학습 순서도 아침에 세법, 점심 직후 재무회계, 오후부터 밤까지는 그 외 과목들을 분배하여 스케줄화하였습니다.

세법은 초시, 재시 때까지도 쉽지 않은 과목입니다. 그렇기 때문에 꾸준하게 아주 많은 시간을 투입해야 일정한 수준까지 실력을 갖출 수 있습니다. 일정한 수준까지 실력을 갖춘 이후에는 상대적으로 적은 노력이 필요하지만 그 시기가 오기까지 회계사 과목 중 가장 많은 시간을 투입한다고 해도 과언이 아닙니다.

재무회계는 가장 높은 점수를 차지하기 때문에 많은 시간을 투입해야 합니다. 그래도 객관식 시전 전에 연습서를 보면서 회계에 집중하여 실력을 길렀기 때문에 막판으로 갈수록 실력이 올라오며 적절한 시간을 투입하도록 합니다.

원가관리회계는 1차 시험에서 예전에는 계류과 같은 존재로 여겨졌으나 이제는 어렵게 나오지 않는 추세이기 때문에 버려서는 안되는 과목입니다. 어느 정도 공부가 된 이후 막판에는 기출을 여러 번 반복해서 풀도록 합니다. 그러나 너무 많은 시간은 투입하지 않도록 주의하도록 합니다.

상법은 1차 시험에서 고득점을 해서 높은 총점을 얻을 수 있도록 해야 합니다. 상법은 다른 과목들에 비해서 암기과목 성향이 강하지만 큰 틀은 한번 외우면 잘 잊어버리지 않기 때문에 큰 틀을 먼저 잘 외운 후에 고득점을 위해서 세세한 부분들에 신경을 쓰도록 합니다.

경제학은 최근에 아주 어렵게 나오고 있습니다. 언제까지 이 기초가 유지될지 모르겠으나 이러한 기초가 유지된다면 고득점이 아니라 과락을 면하는 전략으로 가는 것이 유리할지 모르겠습니다. 기본강의 수강 이후 문제를 체득하면서 너무 어려운 문제와 쉬운 문제는 쳐내가면서 적절하게 공부하는 것이 중요합니다.

경영학은 상법보다도 심한 암기과목입니다. 그냥 앞 글자 따서 외우고 계산 문제들도 실제 시험장에서는 맞추기 쉽지 않기 때문에 간단한 내용만 챙겨가고 자투리 시간에 틈틈이 앞 글자들을 외우도록 합니다.

처음 재무관리를 수강했을 때는 수많은 공식들을 외우느라 과목 자체에 대한 이해도가 굉장히 낮았습니다. 1차 시험의 재무관리는 중요한 내용의 공식을 외우고 이를 바탕으로 내용을 이해하는 것이 중요합니다.

2차 시험 전략, 최대한 "1유예" 만들기

동차 기간은 굉장히 시간이 부족하기 때문에 1차를 합격하신 분들이시라면 점수를 확인하고 그에 따라 공부 방법을 다르게 해야 할 필요가 있다고 생각합니다. 고득점을 하신 분들은 감사를 챙기실지 고민을 하시면 될 것이고 적은 점수 차이로 합격하셨다면 감사 과목은 버리고 나머지 과목에 집중하시는 것을 추천드립니다.

2차 동차 기간은 4개월이라는 짧은 시간 동안에 많은 공부를 해야 하기 때문에 1차 시험에서 고득점을 하지 못하셨다면 회계, 세법, 원가관리회계, 재무관리에 집중하셔서 최대한 1유예를 만드는 것을 목표로 하실 것을 추천드립니다.

재무회계는 많은 학생들이 착각하는 것이 2차 시험은 어려운 문제까지 모두 소화해야 합격을 할 수 있을 것이라는 생각인데, 실제로 기본문제와 기출문제만 완벽하게 숙지한다면 합격하는 점수를 받는 데에는 아무런 지장이 없다는 사실을 기억하셔야 합니다.

세법은 연습서 1회독 이후에 기출문제를 풀면서 법인세, 소득세, 부가세의 밸런스를 맞추기 위해서 노력하였습니다. 휘발성이 강한 과목이기 때문에 연습서만 순서대로 푸신다면 법인세 풀고 소득세, 부가세를 풀면서 다시 법인세를 잊어버리는 상황이 발생하지 않도록 연습서 1회독 정도 이후에는 1주일에 기출문제를 병행하면서 2회독을 하시길 추천드립니다.

원가관리회계는 상대적으로 고득점이라 할 수 있는 85점을 득했는데, 이는 짧은 4개월 동안 연습서 1권을 반복해서 보았기 때문일 것입니다. 전 과목을 모두 가져가면서 GS나 다른 모의고사는 풀 시간이 없었기 때문에 연습서 1권을 반복하며 강경태 선생님의 파이널 책을 정리용으로 막판에 풀었습니다. 강경태 선생님의 파이널 책은 전범위의 중요한 내용을 짧은 시간 내에 정리할 수 있는 명저입니다. 연습서 1권과 파이널 책을 보면 양은 충분하다고 생각합니다.

재무관리는 최근의 재무관리 시험뿐만 아니라 역대 다른 과목들을 통틀어서도 손에 꼽을 정도의 난이도로 출제되었습니다. 71점을 제가 얻을 수 있었던 것은 어려운 문제더라도 제가 공부한 내용을 바탕으로 최대한 논리적인 답안을 도출해 냈기 때문이라고 생각합니다. 재무관리는 각 선생님들마다 해석하는 방법도 다르고 답안지도 다른 경우가 꽤 있습니다. 같은 문제도 다른 느낌의 방식으로 출제하시기 때문에 모든 연습서의 모든 내용을 보려고 하기보다는 연습서 1권을 베이스로 하고 다른 책들의 예제들을 보면서 같은 문제도 어떠한 형식으로 낼 수 있는지를 살펴보았습니다.

환급반으로 동기부여 강화

회계사 준비를 시작하시는 분들이나 오랜 기간 공부를 해서 원동력이 많이 떨어지신 분들은 해커스의 300% 환급반으로 수강하시거나, 환승하시면 환급이라는 동기부여와 함께 해커스 선생님들만의 강의력으로 새로운 노하우들도 얻을 수 있으니 고려해보시는 것이 좋을 것 같습니다.

회계사를 수강하면서 드는 적지 않은 수험 생활비용을 해커스를 통해서 다시 환급을 받을 수 있기 때문에 엄청난 자극이 됩니다. 또한 수많은 강의를 무제한으로 들을 수 있기 때문에 복습을 좀 더 효율적으로 할 수 있었으며, 1차와 2차 기간의 모의고사를 보면서 자신의 실력도 확인할 수 있습니다.

고진감래. 해커스 경영아카데미 회계사 환급반을 통해 합격이라는 마지막 달콤함을 더 많은 수험생들이 함께 했으면 좋겠습니다.



해토지기의 세 줄 요약

첫째, 주요 과목에 학습 시간 집중 투자!

둘째, 무제한 인강으로 효율적 복습!

셋째, 집중력 및 목표 의식 명확히 하여 효율적으로 학습!

김진형 합격생은 늦었다고 생각할 때가 가장 빠른 때라고 하며, 30대의 성숙함과 집중력이 더 효율적인 학습으로 이어질 수 있다는 것을 증명하며 응원의 메시지를 전하셨습니다.

김진형 합격생의
자세한 공부방법 확인하기 ▶



memo

memo

memo

memo

15주만에 시험 응시 자격 취득!

CPA 공인회계사 학점은행제

과목당 150,000원

최대
82%
할인

직접
수강신청 시
과목당

27,000 원

*7과목 이상 한 번에 결제 시 *결제이력 없는 신규 유저 첫 학기 한정

혜택 1

해커스 경영아카데미
제휴할인



혜택 2

100% 온라인+모바일
수강!
쉽고 편리한 학점이수



혜택 3

레포트/토론/꼭지시험
단 1번!
쉽고 빠른 학습 과정

2023년 1학기
이수율
99.81%

*2023년 1학기 등록학습자의 이수율 기준(출석률 미달자, 중도탈락자 제외)

혜택 4

CPA 최대 84%
할인 받고 시작하기



*학습실제 상담이력 없는 학습자에 한함

해커스 회계사 1차

수강료 100% 환급반

3년 수강 보장+최대 169만원 환급!

넉넉한 수강기간
3년(1,095일) 보장



1차 합격 시
100% 환급



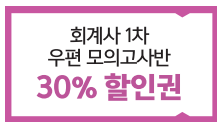
*환급: 1차 합격수기 작성 시, 제세공과금 본인부담
*169만원: 정가 결제 후 제세공과금 제외 전 금액

탄탄한 기초 완성
입문 교재 8종 무료



*교재: 비매품, PDF

1차 우편 모의고사반
30% 할인권 지급



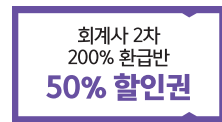
*결제 시 지급, 수강기간 내 사용 가능

어학 성적 완성
토익·지텔프 인강 무료



*수강기간 내 수강 가능, 교재 미제공

2차 환급반
50% 할인권 지급



*결제 시 지급, 수강기간 내 사용 가능

회계사 1차 3년 수강 + 100% 환급! >



해커스 회계사 2차 최대 200% 환급반

최대 2년 수강+최대 200% 환급 가능!

수강료 최대
200% 환급



*미션 달성 시, 제세공과금 본인부담, 유의사항 필독

수강기간 최대
2년 제공



*인증 필요, 연장 시 환급 불가, 유의사항 필독

집중력 향상으로 능률 UP
학원 독서실 무료 이용 가능



*회계사 1차 합격 인증 시 기본 수강기간 동안 이용 가능,
연장된 수강기간 내 이용 불가, 선착순 마감 시 혜택 조기 종료 가능,
일시정지 불가, 7일 이상 미사용 시 퇴실

실전 감각 향상
2차 봉투모의고사 제공



*비매품, 선택한 과목의 모의고사로 제공

합격 시 **최대 200% 환급!**
학원 독서실까지 무료 이용하기



해커스 회계사 우편 모의고사반

시험 직전 최종마무리하고 합격!

1차

다양한 문제에 대비 가능
모의고사 총 4회분 제공



*비매품

한 권으로 경영학 완성
경영학 요약집 무료



*비매품, PDF

2차

과목별로 2회분
모의고사 총 8회분 제공



*비매품 *8회분: 회계감사 제외 전 과목 결제 시

시험 접수 인증하면
수강료 50% 할인

2차 과목별
우편 모의고사반
50% 할인

*2차 시험 접수 내역 인증 필요

모의고사+경영학 요약집 >
받고 1차 합격하기



수강료 50% 할인받고 >
2차 모의고사 응시하기

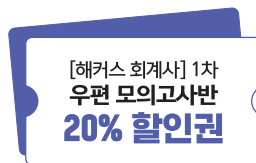
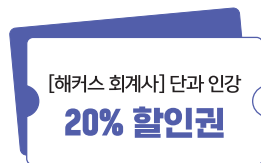


*우편 모의고사반의 재고 소진 시 조기 종료될 수 있습니다.

해커스 회계사 1차 암기과목 완성 패스

암기과목 단기 완성하고 고득점 합격!

취약한 파트도 대비 가능
20% 할인권 2종 지급



*수강기간 내 사용 가능

한 권으로 경영학 완성
경영학 요약집 무료



*비매품, PDF

반복 회독 및 복습 가능
150일 간 무제한 수강

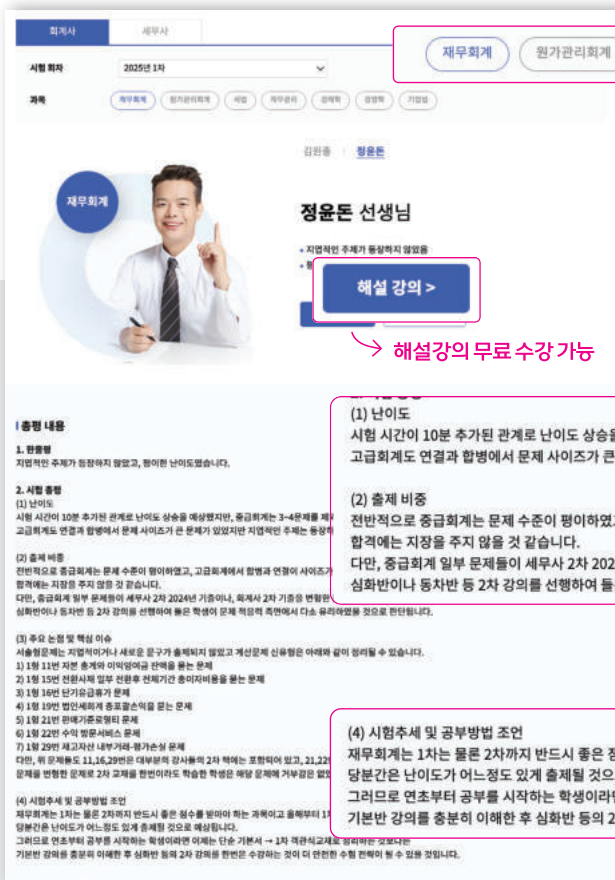


암기과목 무제한 수강하고 1차 합격!
경영학 요약집+20% 할인권 2종 받기



해커스 회계사 무료 총평·해설 강의

자투리 시간 효율적으로 활용 가능!



재무회계 원가관리회계 세법 재무관리 경제학 경영학 기업법

총 4개년 전 과목 총평 수록

정윤돈 선생님
*지엽적인 주제가 등장하지 않았음

해설 강의 >

한 눈에 출제 난이도부터 출제 비중까지 확인

1. 총평 내용
지엽적인 주제가 등장하지 않았고, 평이한 난이도였습니다.

2. 시험 총평
(1) 난이도
시험 시간이 10분 추가된 관계로 난이도 상승을 예상했지만, 중급회계는 3~4문제를 제외하고는 평이하였고 고급회계도 연결과 합병에서 문제 사이즈가 큰 문제가 있었지만 지엽적인 주제는 등장하지 않았습니다.

(2) 출제 비중
전반적으로 중급회계는 문제 수준이 평이하였고, 고급회계에서 합병과 연결이 사이즈가 큰 문제가 일부 출제되었지만 합격에는 지장을 주지 않을 것 같습니다.
다만, 중급회계 일부 문제들이 세무사 2차 2024년 기출이나, 회계사 2차 기출을 변형한 문제들이 나와서 심화반이나 동차반 등 2차 강의를 선행하여 들은 학생이 문제 적용력 측면에서 다소 유리하였을 것으로 판단됩니다.

(3) 주요 논점 및 핵심 이슈
세출항목에는 지엽적이거나 새로운 문구가 출제되지 않았고 계산문제 신용형은 아래해가 정리될 수 있습니다.
1) 1월 11번 지분 손계와 이익잉여금 잔액을 묻는 문제
2) 1월 15번 전환사채 일부 전환후 잔액기간 총이자비용을 묻는 문제
3) 1월 16번 단기유급유가 문제
4) 1월 19번 법인회계 중급회계 총공공이익을 묻는 문제
5) 1월 21번 판매가중요항목 문제
6) 1월 22번 수익 범주서비스 문제
7) 1월 29번 채고자산 내부거래-평가손실 문제
다만, 위 문제들도 11,16,29번은 대부분의 강사들이 2차 역사는 포함되어 있고, 21,22번 문제를 변형한 문제로 2차 강의를 할반이라도 학습한 학생은 해당 문제를 거부감 없이 풀 수 있을 것입니다.

(4) 시험추세 및 공부방법 조언
재무회계는 1차는 물론 2차까지 반드시 좋은 점수를 받아야 하는 과목이고 올해부터 1차 시험은 시험시간도 늘어나 당분간은 난이도가 어느정도 있게 출제될 것으로 예상됩니다.
그러므로 연초부터 공부를 시작하는 학생이라면 이제는 단순 기본서 → 1차 객관식교재로 정리하는 것보다는 기본반 강의를 충분히 이해한 후 심화반 등의 2차 강의를 한번은 수강하는 것이 더 안전한 수험 전략이 될 수 있을 것입니다.

(1) 난이도
시험 시간이 10분 추가된 관계로 난이도 상승을 예상했지만, 중급회계는 3~4문제를 제외하고는 평이하였고 고급회계도 연결과 합병에서 문제 사이즈가 큰 문제가 있었지만 지엽적인 주제는 등장하지 않았습니다.

(2) 출제 비중
전반적으로 중급회계는 문제 수준이 평이하였고, 고급회계에서 합병과 연결이 사이즈가 큰 문제가 일부 출제되었지만 합격에는 지장을 주지 않을 것 같습니다.
다만, 중급회계 일부 문제들이 세무사 2차 2024년 기출이나, 회계사 2차 기출을 변형한 문제들이 나와서 심화반이나 동차반 등 2차 강의를 선행하여 들은 학생이 문제 적용력 측면에서 다소 유리하였을 것으로 판단됩니다.

추후 학습방향 수립 가능

(4) 시험추세 및 공부방법 조언
재무회계는 1차는 물론 2차까지 반드시 좋은 점수를 받아야 하는 과목이고 올해부터 1차 시험은 시험시간도 늘어나 당분간은 난이도가 어느정도 있게 출제될 것으로 예상됩니다.
그러므로 연초부터 공부를 시작하는 학생이라면 이제는 단순 기본서 → 1차 객관식교재로 정리하는 것보다는 기본반 강의를 충분히 이해한 후 심화반 등의 2차 강의를 한번은 수강하는 것이 더 안전한 수험 전략이 될 수 있을 것입니다.

무료 총평
지금 확인 >



더 많은
무료강의 확인 >



재도전 ✨ 타학원생 최대 50% 할인

합격의 종착지는 결국 1위 해커스입니다

시험에 응시한 적 있거나, 타학원 수강이력이 있다면?
최대 50% 할인권 제공!

인강

인강 환급반/평생반

50% 할인

학원

학원 종합반/모의고사

최대 **20% 할인**

*수험표 인증 혹은 타 학원 수강내역 인증 시 지급, 유의사항 필독

해커스 학원 수강이력이 있다면?
인강 50% 할인권 제공!

인강 단과 강의

50% 할인

*동시 수강 인증 시 지급, 유의사항 필독

해커스 인강 수강이력이 있다면?
학원 50% 할인권 제공!

학원 단과 강의

50% 할인

*동시 수강 인증 시 지급, 유의사항 필독

초간단 인증 시 최대 50% 할인권 제공!
재도전·환승 할인권 받고 해커스와 합격하기



해커스 합격 가이드북 한정 혜택!

해커스 회계원리
48시간 무료 수강권
A64A9E2AK6F86000



◀ 지금 바로
무료수강권 받기



재무회계 정윤돈
재무회계 김원중

[정윤돈] 해커스 경영아카데미 재무회계 온라인 단과 강좌 순매출액 기준(23,01,01~23,12,31)
[김원중] 24년 회계사 패스형태 상품 상반기 1~6월 구매자들의 1~6월 수강률 1위

해커스 회계사 교재제공
**입문 무제한 패스
5만원 할인권**
6EK39E29343ED000



◀ 지금 바로
할인권 받기



세법 원재훈
세법 이훈엽

[원재훈] 해커스 경영아카데미 세법 온라인 단과 강좌 순매출액 기준(20,12,01~21,05,31)
[이훈엽] 회계사/세무사 세법 강의 24년 상반기(1~6월) 수강생 강좌별 만족도 통계 1위

사용방법 해커스 경영아카데미(<https://ecpa.hackers.com>) > 로그인 > 사이트 하단의 [쿠폰&수강권이 있으신가요?]에서 쿠폰 등록 후 이용
*쿠폰/수강권은 ID당 1회에 한해 등록 및 사용 가능
*유효기간: 27년 12월 31일까지
*쿠폰/무료 수강권 관련 문의: 해커스 경영아카데미 고객센터(02-537-5000)
*쿠폰 등록 후 3일내 사용가능

초보 수험생을 위한

해커스 회계사

합격 가이드북



수험생을 위한 입문 특별 교재



단 한 권으로 용어 정리 가능
회계사-세무사 핵심 용어집



회계사 초시생을 위한
입문과정 학습 플랜



회계사 시험의 기초 정립
김원중/정윤돈 회계원리 필기노트

*비매품, 일부 PDF, 별도 이벤트 강의 결제 시 제공되는 교재로, 제공 여부는 각 이벤트 강의 페이지 내에서 확인 가능

