

초보 수험생을 위한

해커스 세무사

합격

가이드북



세무사 1위 해커스

[1위] 주간동아 선정 2022 올해의교육브랜드 파워 온·오프라인 세무사 부문 1위 해커스



*최연소 합격: 제57회 합격인증 / *최고령: 제59회 합격인증 / *2관왕: 제66회 합격인증 / *양시합격생: 제60회 회계사+세무사 김** 합격인증

최연소, 최고령 합격 · 단기 합격 · 양시 합격 해커스는 '합격'이라는 결과로 증명합니다

해커스 경영아카데미



해커스 세무사

전강좌 올인원 패키지 무료배포

해커스 전강좌 올인원 패키지로 고민해결!

입문부터 2차까지
세무사 전강좌의 모두 0원 수강



*입문: 신청 시 바로 제공
*1/2차 강의: 입문 수강후기 작성 이벤트 참여시 제공

공부인증하면
필수 교재 무료 제공



*무료: 공부인증 이벤트 참여 시(참여방법 페이지 확인)
*교재: 페이지 내 혜택 세트 중 택1 제공
*혜택 재고 소진 시 해당 혜택은 마감

세무사 시험 어떻게 시작해야 할지 막막하다면?
해커스 전강좌 올인원 패키지로 지금 바로 시작하기 >



해커스 경영 회계사·세무사 무료 레벨 테스트

무료로 레벨 확인하고 **쿠폰팩** 받자!

나에게 딱 맞는
맞춤 과정 확인 가능



입문반



1·2차 종합반

즉시 사용 가능한
쿠폰팩 4종 제공

해커스 회계사·세무사
수강료 할인권 4종

*발급 후 7일간 사용 가능

무료로 레벨 확인하면 **쿠폰팩** 제공!
나에게 딱 맞는 과정 추천도 받기 >



해커스 세무사

최대 5년수강

수강료
최대

200% 환급반

*환급: 미선달성 시, 제세공과금 본인부담



온라인 수강시 추가 학원 혜택 무료

경영아카데미(학원)
1차 실전모의고사
10% 할인권

경영아카데미(학원)
1차 단과 과정
50% 할인권

경영아카데미(학원)
2차 단과 과정
50% 할인권

*혜택 사용 전 페이지 상세 설명 필수 확인

입문교재+ 핵심용어집 무료!



*교재: PDF제공/비매출

토익·지텔프 강의 제공!



장중훈 전미정 재키 비비안

*PC, 모바일 무제한

**교재 미제공

수강료 최대 **419만원 환급 가능!**
최대 5년 수강 가능한 세무사 200% 환급반 수강하기

*419만원: 정가 결제 후 제세공과금 제외 후 금액



*419만원: 정가 결제 후 제세공과금 제외 후 금액 *미선달성시/제세공과금 본인부담/유의사항 필독
*연장: 기본 수강기간 내 불합격 인증 시 12개월씩 연장, 연장방법 페이지 참고

해커스 세무사 교재제공 입문 무제한 패스

탄탄한 기초 완성
필수 입문 교재 13종 전원 제공



*비매품/일부 PDF

어학 자격 완성
토익·지텔프 인강 제공



장종훈 전미정 재키 비비안

*수강기간 내 수강 가능

실전 감각 향상 가능
온라인 모의고사 3종 무료



*온라인 모의고사: 회계원리 2종/원가관리회계 1종 제공

연계 학습 지원
수강료 지원권 3종 바로 지급

세무사 1차 집중ALL패스
5만원 추가 지원권

세무사 200% 환급반
5만원 추가 지원권

세무사 평생반
5만원 추가 지원권

*수강기간 내 사용 가능/페이지 내 프로모션 할인권 대비 5만원 추가 지원

교재 13종 무료로 받고 15일만에 세무사 입문!
비교대상도 없는 업계유일 입문무제한패스 수강하기



*업계유일: 주요 타사 5곳 비교 결과 (25년 7월 기준)

*15일: 결제 혜택으로 제공하는 세무사 입문 학습플랜 교재 내 [15일 집중플랜]으로 진행 시

초보 수험생을 위한

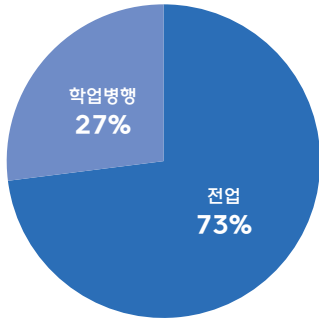
해커스 세무사

합격 가이드북



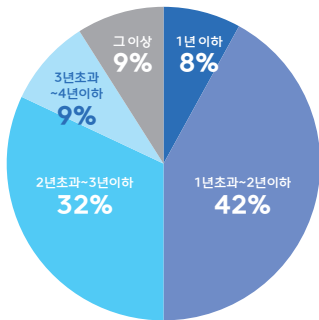
해커스 세무사와 함께하면
세무사 합격,
꿈이 아닌 현실이 됩니다.

한 눈에 보는 해커스 세무사 합격 데이터



1. 해커스 세무사 합격생의 학습 유형은?

해커스 세무사 합격생들 대부분은 **전업**으로 수험생활을 보냈어요. 학업병행 합격자 비율은 27% 정도!



2. 해커스 세무사 합격생의 평균 수험기간은?

해커스 세무사 합격생들은 **평균적으로 1년 이상~2년 이하의 수험기간**을 보냈어요. 1년 안에 초단기 합격한 인원의 비율도 8%!

합격자들에게 물었다! 만약 당신이 타이머신을 타고 수험생 시절로 돌아간다면..?



다시 돌아간다면 “이것”만은 꼭 한다

매일 같은 시간에 같은 것을 하며 **나만의 루틴을 세우기**



세무사 합격생
이인열

1차 기출 공부할 때 **단원별로 나뉘져있는 문제집 먼저 풀기**



세무사 합격생
홍유민

동차때도 **매일 운동을 하며 체력 증진에 신경쓰기**



세무사 합격생
김재광

다시 돌아간다면 “이것”은 절대 안 한다

세무사 합격생
홍유민



기본강의 들을 때부터 **나만의 요약서를 만든 것**

→ 시간만 오래 걸리고 변형되는 다양한 문제에 대응이 어려웠음

불안하다고 재정학을 빨리 수강한 것

→ 해보니까 시험 6개월 전에만 수강해도 충분히 소화 가능!

세무사 합격생
이현지



피상적인 것에 너무 맹목적인 집착을 했던 것

→ “가장 먼저 독서실 불을 켜고 독서실 불을 끄고 집에갔다.” 라는 합격자의 말에 취했던 때가 있는데 오히려 체력이 무너지며 집중에 방해가 되기도 했음

합격생들은 어떻게 공부했을까?

합격생들의 초스피드 밸런스 게임



#1

내가 가장 애용하던 공부 장소는?

학원 vs 집



세무사 합격생 조재환

1,2차 과정을 모두 해커스 경영아카데미에서 수강하고 **해커스 독서실**에서 공부하였습니다.



세무사 합격생 박기현

저는 **집**에 있을 때는 **베란다**에서 주로 공부를 했는데, 겨울에는 추워서 발파딩까지 치면서 견뎌냈습니다. 청송 떠는 모습이었지만, **나태해지는 제 자신을 채찍질 하는 데는 당시 큰 도움이 되었던 것 같습니다.**

#2

세무사 조별 스터디, 추천..?

한다 vs **안한다**



세무사 합격생 백승원

비추천!

동차때 스터디는 상당히 비효율적이라고 생각됩니다. 무조건 들이붓는 시간이기 때문에 혼자서 공부하는게 가장 좋다고 생각합니다.



세무사 합격생 고병철

추천!

스터디 그룹원들과 수업 및 일일과제에 대한 토론을 통해 잘못 이해하고 있는 부분을 바로잡고 방향을 점검할 수 있었습니다.



세무사 합격생 이민재

추천!

평일에는 오프라인으로 만나서 2시간동안 문답해주는 스터디랑 저녁마다 전화로 1시간씩 하는 구술스터디, 토요일마다 세목별로 주제 20개씩 가져가서 공유하고 질문해주는 스터디를 했습니다.

#3

더 필수적이라고 생각하는 건?

오답노트 vs **단권화**



세무사 합격생 이민재

단권화

단권화는 필수입니다. 특히 세법학을 암기할 때 최고의 효과를 볼 수 있습니다. 항상 키워드 중심의 학습을 하시기 바랍니다.



세무사 합격생 김다희

오답노트

저는 10개년 기출을 풀고 오답노트를 하여 시간 단축과 정확성을 높였습니다. 1차 때 정리를 잘해두면 2차 때도 유용하게 쓸 수 있기 때문에 꼭 시간 내셔서 노트 정리하시는 것을 추천드립니다.



세무사 합격생 홍재환

단권화

실제 시험 때 내용을 헛갈리지 않기 위해 헛갈리는 주제들은 따로 정리하고 계속 단권화를 거쳐 시험 날 들고 가서 읽을 내용을 법마다 A4 1~2페이지로 들고 갔습니다.

CONTENTS

PART 01

꼭 알아야 할 세무사 시험 정보

1. 세무사 기본 정보
2. 세무사 최신 시험 정보
3. 세무사 역대 시험 정보
4. 과목별 총평 요약
5. 세무사 자주 묻는 질문

PART 02

합격으로 가는 커리큘럼 & 해커스 경영아카데미 소개

1. 합격까지 공부 방향을 잃지 않게, 커리큘럼 로드맵
2. 해커스 경영아카데미 사용법
3. 학습을 위한 최적의 공간, 해커스 경영아카데미

PART
03

세무사 합격을 위한 과목별 학습전략

1. 세법
2. 재무회계
3. 원가관리회계
4. 재정학
5. 행정소송법
6. 민법
7. 상법

PART
04

선배들이 알려주는 세무사 합격수기

1. 비전공자, 노베이스 불안을 합격으로 바꾼 선택
2. 양시 합격생들이 공통으로 말하는 습관
3. 세무사의 길을 걷게 된 결정적인 이유
4. 육아병행, 부모라는 강력한 원동력
5. 시간 없다는 핑계는 그만! 직장·군대 병행 합격 학습법
6. 나이보다 중요한 것은 나의 의지
7. 5년이든 1년이든, 이제 당신이 합격 주인공



“해커스와 함께 묵묵히 쌓아올린 벽들
하나하나가 결국 큰 성을 이루었습니다.”

- 세무사 합격자 김주선



PART 01

꼭 알아야 할 세무사 시험 정보

1. 세무사 기본 정보
2. 세무사 최신 시험 정보
3. 세무사 역대 시험 정보
4. 과목별 총평 요약
5. 세무사 자주 묻는 질문

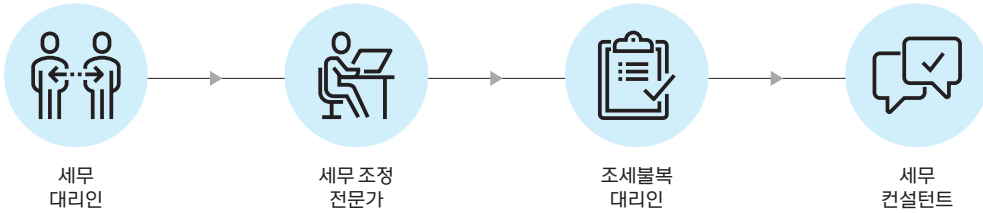
1

세무사 기본 정보

1) 세무사의 직무와 전망

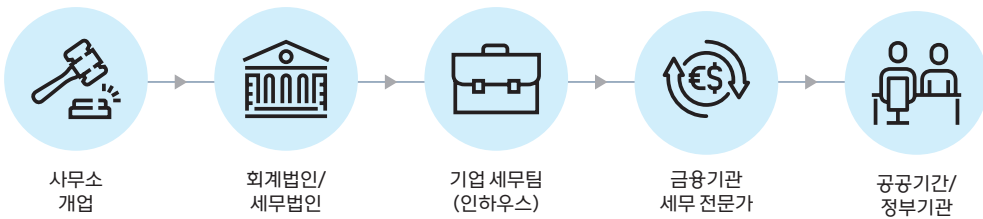
세무사의 정의

세무사란 납세자의 위임에 의하여 조세에 대한 신고·신청·청구 등의 대리, 세무조정계산서, 기타 세 무관련 서류의 작성, 조세에 관한 상담 또는 자문을 하는 자를 뜻합니다.



세무사 취득 후 진로

세무사 자격 취득 후 상당수의 인원은 개업을 하거나 세무법인으로 진출하고 있습니다. 이를 위해서 시험 합격 후 6개월간의 실무교육 이수를 통해 직무수행능력을 갖춰야만 합니다. 일부는 정부기관, 공 기업 및 일반 기업체에도 취업하고 있습니다. 개업 세무사는 작업량이나 은퇴할 시기를 자신이 결정할 수 있기 때문에 통상적인 퇴직 나이를 넘어서까지 활동할 수 있습니다.



세무사의 직무



1. 조세에 관한 신고·신청·청구(과세전적부심사청구,이의신청,심사청구 및 심판청구를 포함한다)등의 대리 (개발이익환수에 관한 법률에 따른 개발부담금에 대한 행정심판청구의 대리를 포함한다)
2. 세무조정계산서와 그 밖의 세무 관련 서류의 작성
3. 조세에 관한 신고를 위한 장부 작성의 대행
4. 조세에 관한 상담 또는 자문
5. 세무관서의 조사 또는 처분 등과 관련된 납세자 의견진술의 대리
6. 부동산 가격공시에 관한 법률에 따른 개별공시지가 및 단독주택가격·공동주택가격의 공시에 관한 이의신청의 대리
7. 해당 세무사가 작성한 조세에 관한 신고서류의 확인. 다만, 신고서류를 납세자가 직접 작성하였거나 신고서류를 작성한 세무사가 휴업하거나 폐업하여 이를 확인할 수 없으면 그 납세자의 세무 조정이나 장부작성의 대행 또는 자문 업무를 수행하고 있는 세무사가 확인할 수 있다.
8. 소득세법에 따른 성실신고에 관한 확인
9. 그 밖에 제1호부터 제8호까지의 업무에 딸린 업무



세무사의 전망 및 연봉

세무사 직업만족도

세무사에 대한 직업 만족도 80.6%!

*직업만족도는 해당 직업의 일자리 증가 가능성, 발전가능성 및 고용안정에 대해 재직자가 느끼는 생각을 종합하여 100점 만점으로 환산한 값 *조사년도: 2023년 *출처: 임금직업포털

일자리 전망

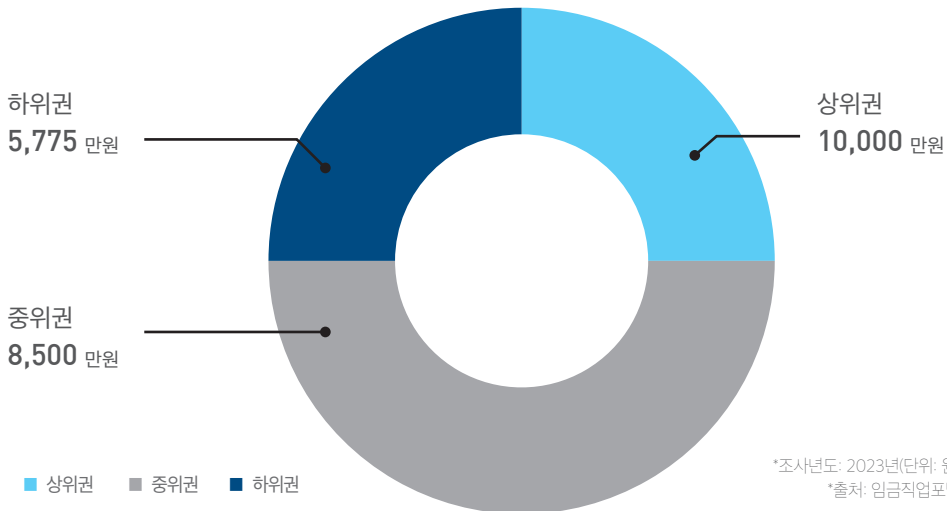
향후 10년간 세무사 일자리는 다소 증가로 전망!

기업들의 리스크 방지에 대한 인식 강화와 컨설팅 수요 증가, 산업구조 및 사회의 복잡화로 세무 수요 증가 등으로 향후 10년간 세무사의 취업자 수는 다소 증가할 것으로 전망됩니다.

*일자리 전망은 직업전문가들이 「중장기인력수급전망」, 「정성적 직업전망조사」, 「KNOW 재직자조사」 등 각종 연구와 조사를 기초로 작성 *조사년도: 2023년 *출처: 임금직업포털

세무사 연봉

평균 연봉 약 8,500만원



2

세무사 최신 시험 정보

1) 자격시험 및 응시자격

자격시험

세무사가 되기 위해서는 매년 1회 시행되는 자격시험을 통해 제1차-제2차 시험을 모두 합격해야 합니다. 제1차 시험 합격자는 다음 해 1회에 한하여 제1차 시험이 면제됩니다.

시행기관	시험주기	합격기준
한국산업인력공단	매년 1회	제1차·제2차 모두 합격

세무사 응시자격

세무사 2차 시험 시행일 기준 세무사법 제4조의 제2호부터 10호까지 결격사유에 해당되지 않는 자.

부정행위자로 처분을 받은 경우, 처분이 있는 날로부터 5년간 응시자격 정지

- 최종 합격 발표일을 기준으로 응시할 수 없는 자로 확인된 경우에는 합격에서 제외됩니다.

응시연령	영어과목	학력제한
제한없음	일정 점수 이상의 어학성적으로 대체	제한없음

결격사유 (세무사법 제4조)

1	미성년자
2	피성년후견인 및 피한정후견인
3	파산선고를 받고 복권되지 아니한 자
4	탄핵이나 징계처분으로 그 직에서 파면되거나 해임된 자로서 3년이 지나지 아니한 자
5	세무사법, 공인회계사법 또는 변호사법에 따른 징계로 제명되거나 등록취소를 당한 자로서 3년(세무사법 제12조의 4를 위반하여 제7조 제1호에 따른 등록취소를 당한 자는 5년)이 지나지 아니한 자와 정직된 자로서 그 정직기간 중에 있는 자
6	세무사법 제17조 제3항에 따른 등록거부 기간 중에 있는 자
7	금고 이상의 실형을 선고받고 그 집행이 끝나거나(집행이 끝난 것으로 보는 경우를 포함한다) 집행이 면제된 날부터 3년이 지나지 아니한 자
8	금고 이상의 형의 집행유예를 선고받고 그 유예기간이 끝난 날부터 1년이 지나지 아니한 자
9	금고 이상의 형의 선고유예를 받고 그 유예기간 중에 있는 자
10	세무사법과 조세범처벌법에 따른 벌금의 형을 받은 자로서 그 형의 집행이 끝나거나 집행을 받지 아니하기로 확정된 후 3년이 지나지 아니한 자 또는 조세범처벌절차법에 따른 통고처분을 받은 자로서 그 통고대로 이행된 후 3년이 지나지 아니한 자



2) 시험과목

제1차 시험

과목 구성 및 특징

재정학	공공경제이론, 조세이론, 재정학의 기타이론	1차 시험만 제출
세법학개론	국세기본법, 국제징수법, 조세범처벌법, 소득세법, 법인세법, 부가가치세법, 국제조세조정에 관한 법률	세법학, 회계학 2부로 연결
회계학개론	재무회계, 원가관리회계	회계학 1부로 연결
법	상법(회사편), 민법(총칙), 행정소송법(민사소송법 준용규정 포함) 중 택1	1차 시험만 제출
영어	공인어학성적 제출로 대체	TOEIC, G-TELP 등

시험시간 및 배점: 객관식 5지택일형

교시	시험과목	시험시간	문항 수	배점
1교시	재정학	09:30 ~ 10:50 (80분)	40문항	100점
	세법학개론		40문항	100점
2교시	회계학개론	11:20 ~ 12:40 (80분)	40문항	100점
	상법·민법·행정소송법 중 택1		40문항	100점

제2차 시험

과목 구성 및 특징

회계학 1부	재무회계, 원가관리회계
회계학 2부	세무회계
세법학 1부	국세기본법, 소득세법, 법인세법, 상속세 및 증여세법
세법학 2부	부가가치세법, 개별소비세법, 지방세법·지방세기본법·지방세징수법 및 지방세특례제한법 중 취득세·재산세 및 등록에 대한 등록면허세, 조세특례제한법

시험시간 및 배점: 주관식 논술형

교시	시험과목	시험시간	문항 수	배점
1교시	회계학 1부	09:30 ~ 11:00 (90분)	4문항	100점
2교시	회계학 2부	11:30 ~ 13:00 (90분)	4문항	100점
3교시	세법학 1부	14:00 ~ 15:30 (90분)	4문항	100점
4교시	세법학 2부	16:00 ~ 17:30 (90분)	4문항	100점

·시험과 관련하여 법률, 회계처리기준 등을 적용하여 정답을 구하여야 하는 문제는 해당 시험일 현재 시행 중인 법률, 기준 등을 적용하여 그 정답을 구하여야 합니다.

·회계학 과목의 경우 한국채택국제회계기준(K-IFRS)만 적용하여 출제됩니다.

3) 어학성적

기준점수

구분	TOEFL		TOEIC	TEPS	G-TELP	FLEX
	PBT	iBT				
일반 응시자	530점	71점	700점	340점	65점 (Level-2)	625점
청각 장애인	352점	없음	350점	204점 이상	43점 (Level-2)	375점

·청각장애인(2, 3급)은 청해 부분을 제외한 나머지 부분의 성적을 청해 포함 성적으로 환산하여 점수를 인정. 다만 영어시험성적과 함께 장애인등록증 사본 제출 필요

인정범위

원서접수 마감일로부터 역산하여 5년이 되는 날 이후에 실시된 시험으로, 제1차 시험 원서접수 마감일까지 성적 발표 및 성적표가 교부된 시험이 인정됩니다.

승진·연수·입사·입학·졸업 등의 특정 목적으로 실시하는 수시 또는 특별시험은 인정되지 않습니다. 국외에서 취득한 어학 성적도 인정되나, TOEIC 시험에 한해서는 대한민국과 일본에서 시행하는 시험 성적만 인정됩니다.

- 일본 토익 성적은 성적확인동의서 1부 제출 필요

*2024년 변경 사항

공인어학성적 인정 기간 확대: 기존 2년에서 큐넷 내 사전 등록 시 5년의 기간이 인정됩니다. (2022년 1월 1일 이후 실시되고 성적이 발표된 영어능력검정시험에 한함)

제출방법

토익, 지텔프, 텡스는 온라인(다이렉트) 제출이 가능합니다. 원서접수 시 해당 공인어학시험 종류를 선택하고, 응시일자 및 취득점수를 정확하게 입력하시기 바랍니다.

유의사항

성적 허위 입력 시 당해 시험 무효 처리 및 5년간 응시자격이 정지될 수 있습니다.

- 부적격자는 성적표 원본 제출 등을 통하여 소명할 수 있어야 하며, 대상자 및 방법은 세무사 홈페이지에 공지될 예정입니다.
- 공인어학성적 조회 결과 이상이 있는 경우, 소명자료로 성적표 원본을 제출할 수 있으니 사전에 준비하시기 바랍니다.
- 성적을 기재할 경우 큐넷 세무사 홈페이지 로그인 후 '마이페이지-어학성적제출내역'에서 확인 가능합니다.



4) 시험 일부면제

제1차 시험 면제

다음 중 하나라도 해당하는 사람은 제1차 시험이 면제됩니다.

1	직전년도 제1차 시험 합격자
2	국세(관세 제외)에 관한 행정사무에 종사한 경력이 10년 이상인 자
3	지방세에 관한 행정사무에 종사한 경력이 10년 이상인 자로서 5급 이상 공무원 또는 고위공무원단에 속하는 일반직공무원으로 5년 이상 종사한 경력이 있는 자
4	지방세에 관한 행정사무에 종사한 경력이 20년 이상인 자
5	대위 이상의 경리병과 장교로서 10년 이상 군의 경리 업무를 담당할 경력이 있는 자

제1차 시험 전 과목 및 제2차 세법학 1·2부 면제

다음 중 하나라도 해당하는 사람은 제1차 시험의 모든 과목과 제2차 시험 과목 중 일부(세법학 1·2부)가 면제됩니다.

1	국세(관세 제외)에 관한 행정사무에 종사한 경력이 10년 이상인 자로서 5급 이상 공무원 또는 고위공무원단에 속하는 일반직 공무원으로 5년 이상 종사한 경력이 있는 자
2	국세(관세 제외)에 관한 행정사무에 종사한 경력이 20년 이상인 자

면제서류 제출

면제자는 경력 서류 제출 이후에만 면제자로 원서접수가 가능합니다.

제출서류 ※ 서식은 세무사 홈페이지에서 다운로드하여 사용

- (1) 경력증명서(세무사법시행규칙 별지1호 서식)
 - (2) 공무원인사기록카드 사본(발급자 원본대조확인)
 - (3) 시험 일부 면제신청서(공단소정양식)
 - (4) 개인정보 수집·이용 및 제3자 제공 동의서 1부(공단소정양식)
- 경력증명서 : 반드시 소속기관장 직인이 실려 날인된 증명서를 제출
 - 인사기록카드사본 : 발급담당자 기재 및 원본 대조필하여 제출

제출방법

- 방문 또는 등기우편접수
- 우편 접수는 서류제출 마감일까지 인정
 - 우편 접수 시 반드시 봉투겉면에 「세무사 관련서류 재중」이라고 표기하여야 함
 - 최근 5년내(2016년 이후) 시험 일부 면제를 위한 유효한 서류를 기제출한 경우, 서류제출 면제
 - 서류 제출자의 시험일부면제 여부는 경력심사를 거쳐 결정되며, 요건 미충족 시 시험의 일부면제를 받을 수 없음 (접수 취소조치)

유의사항

면제가 적용되지 않는 사항

- 2006.3.24. 이후 탄핵이나 징계처분에 따라 그 직에서 파면되거나 해임된 자
- 2018.1.1 이후 강등 또는 정직처분을 받은 후 2년이 지나지 아니한 자

경력산정 기준일

원서접수마감일(세무사법 시행령 제1조의 6)

5) 합격기준

최소 합격인원

2025년도 제62회 세무사 2차 시험 최소 합격 인원은 700명이며, 2019년부터 동일하게 유지되고 있습니다.

합격기준

제1차 시험	각 과목당 40점 이상, 전 과목 평균점수 60점 이상 득점자 ※ 영어 과목 제외
제2차 시험	각 과목당 40점 이상, 전 과목 평균점수 60점 이상 득점자
	위와 같은 득점자가 최소 합격인원보다 적은 경우, 최소 합격인원의 범위에서 모든 과목의 점수가 40점 이상인 사람 중 전 과목 평균 점수가 높은 순서로 합격자를 결정

- 위의 단서규정에 의하여 합격자를 결정함에 있어서 동점자로 인하여 최소합격인원을 초과하는 경우에는 당해 동점자 모두를 합격자로 결정합니다.
- 동점자의 점수계산은 소수점 이하 둘째 자리까지 계산합니다.

발표방법	세무사 홈페이지 : 60일간 / ARS전화 : 4일간(1666-0100)
합격확인서 발급	세무사 홈페이지에서 신청 및 발급
자격증 교부	국세청 소득세과 ※ 신청방법 및 발급절차는 제2차 시험 합격자 발표 시 별도 공지 예정

- 수험자 유의사항은 세무사 홈페이지 내 시험공고를 확인해주시기 바랍니다.



6) 합격 통계

제1차 시험

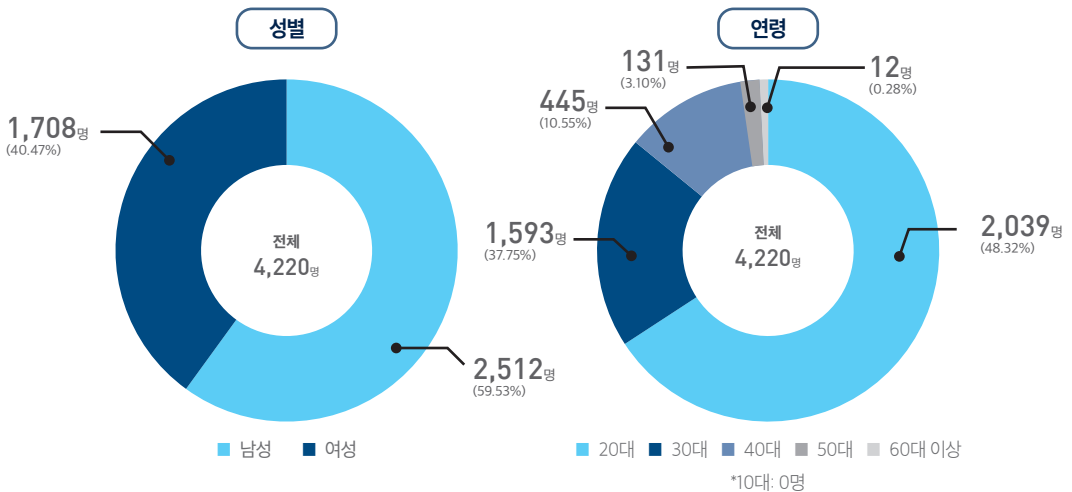
합격률

구분	2025년	2024년	2023년	2022년	2021년
시험일자	4월 26일(토)	5월 4일(토)	5월 13일(토)	5월 28일(토)	5월 29일(토)
응시자 수	18,708명	18,842명	13,768명	12,554명	10,348명
합격자 수	4,220명	3,233명	2,164명	4,694명	1,722명
합격률	22.55%	17.15%	15.72%	37.39%	16.64%

과목별 평균점수 분포

과목명	평균점수(2025년)			
	응시자 수	평균점수	과락자 수	과락률
재정학	18,708명	57.32점	5,311명	28.39%
세법학개론	18,708명	35.96점	10,912명	58.33%
회계학개론	18,583명	36.43점	10,959명	58.97%
상법	4,987명	57.45점	1,046명	20.97%
민법	1,469명	59.60점	302명	20.56%
행정소송법	12,127명	56.69점	3,316명	27.34%

합격자 현황 ※2025년 기준





제2차 시험

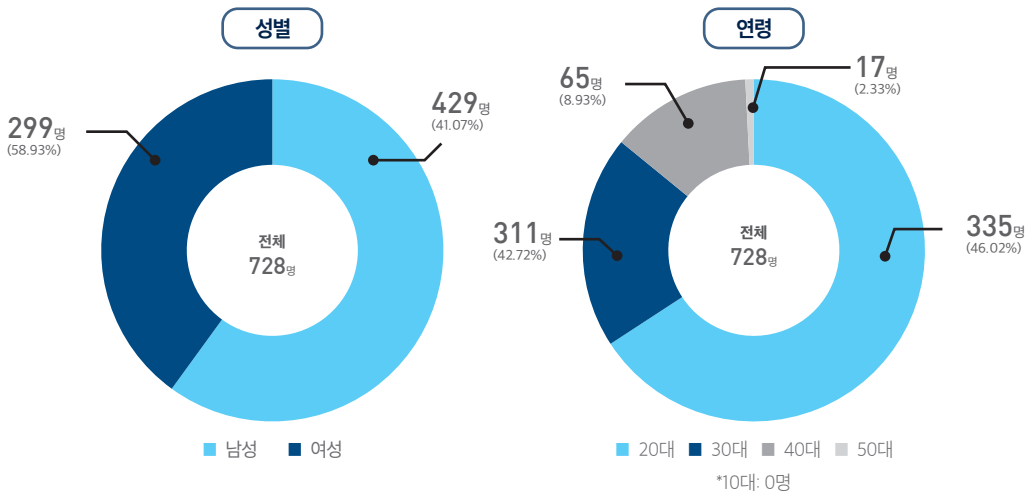
합격률

구분	2025년	2024년	2023년	2022년	2021년
시험일자	8월 2일(토)	8월 10일(토)	8월 12일(토)	8월 27일(토)	9월 4일(토)
선발예정인원	700명	700명	700명	700명	700명
응시자 수	6,943명	5,437명	6,317명	6,120명	4,597명
합격자 수	728명	715명	718명	708명	781명
합격률	10.48%	13.15%	11.36%	11.56%	16.98%

과목별 평균점수 분포

과목명	평균점수(2025년)			
	응시자 수	평균점수	과락자 수	과락률
회계학 1부	6,943명	40.19점	3,354명	48.31%
회계학 2부	6,839명	31.54점	4,477명	65.46%
세법학 1부	6,120명	33.82점	4,016명	65.62%
세법학 2부	6,060명	36.90점	3,282명	54.16%

합격자 현황 ※2025년 기준





3

세무사 역대 시험 정보

1) 최근 6년 합격률 및 과목별 과락률

제1차 시험

[세무사 1차] 최근 6년 합격률, 과목별 과락률							
연도/항목	1차 합격률	과목별 과락률					
		재정학	세법학개론	회계학개론	상법	민법	행정소송법
2025년	22.55%	28.39%	58.33%	58.97%	20.97%	20.56%	27.34%
2024년	17.15%	26.1%	56.3%	67.5%	18.3%	27.4%	28.6%
2023년	15.72%	25.9%	72.1%	59.4%	18.5%	31.6%	27.5%
2022년	37.39%	15.53%	38.22%	48.36%	15.01%	19.53%	19.55%
2021년	16.64%	24.61%	51.34%	56.13%	23.42%	78.72%	28.58%
2020년	33.88%	15.65%	44.82%	44.31%	14.01%	13.36%	17.61%
6년 평균	23.89%	22.7%	53.51%	55.78%	18.37%	31.86%	24.86%

급감소 후 최근 다시 높아지는 추세

회계학개론 주의

제2차 시험

[세무사 2차] 최근 6년 합격률, 과목별 과락률					
연도/항목	2차 합격률	과목별 과락률			
		회계학 1부	회계학 2부	세법학 1부	세법학 2부
2025년	10.48%	48.31%	65.46%	65.62%	54.16%
2024년	13.15%	66.21%	78.68%	40.63%	50.86%
2023년	11.36%	36.12%	45.88%	29.37%	53.68%
2022년	11.63%	50.44%	59.22%	12.60%	41.14%
2021년	15.35%	14.60%	45.61%	82.13%	44.37%
2020년	13.22%	51.41%	51.22%	30.55%	32.12%
6년 평균	12.53%	44.51%	57.68%	43.48%	46.05%

최근 가장 낮은 합격률

매년 과목별 과락률 큰 차이



2) 최근 6년 과목별 평균 점수

제1차 시험

[세무사 1차] 최근 6년 과목별 평균 점수						
연도/항목	재정학	세법학개론	회계학개론	상법	민법	행정소송법
2025년	57.32	35.96	36.43	57.45	59.60	56.69
2024년	54.33	36.53	33.71	61.61	53.67	54.29
2023년	51.97	31.85	37.08	63.78	52.30	58.38
2022년	62.38	43.99	41.24	63.37	61.47	64.52
2021년	52.76	39.52	38.10	58.20	60.68	49.46
2020년	58.58	42.27	41.68	63.69	62.98	62.67
6년 평균	56.22	38.35	38.04	61.35	58.45	57.67

세법학개론 및 회계학개론주의

제2차 시험

[세무사 2차] 최근 6년 과목별 평균 점수					
연도/항목	회계학 1부	회계학 2부	세법학 1부	세법학 2부	연도별 평균
2025년	40.19	31.54	33.82	36.90	35.61
2024년	31.61	29.20	41.86	38.58	35.31
2023년	46.82	41.64	46.75	37.07	43.07
2022년	39.73	35.27	53.14	41.57	42.43
2021년	65.36	40.39	32.27	41.05	44.77
2020년	39.49	39.26	44.06	42.72	41.38
6년 평균	43.87	36.22	41.98	39.65	40.43

최근 낮아진 회계학 2부 점수



4 과목별 총평 요약

1) 제1차시험



재무회계
정운돈

계산이 크거나 복잡한 문제는 없었습니다. 다만 말문제 문구들 중 생소한 문구가 많이 나와 시험장에서 학생분들의 체감 난이도는 작년과 비슷했을 것 같습니다.



원가관리회계
엄은

최근 문제가 어려워지고 있고 올해 시험도 쉽지 않은 문제로 평가됩니다. 전형적인 문제에서 상당히 응용된 문제들이 다수 포함되어 있습니다.



세법
원재훈

이론형 문제는 비교적 쉬운 편이었으나, 계산형 문제는 다소 까다로웠습니다. 전체적인 난이도는 중상 이상으로 평가됩니다. 해를 거듭할수록 세법 문제가 점점 더 어려워지고 있어, 철저한 준비가 필요할 것으로 보입니다.



재정학
서호성

전반적으로 대부분 기출선지를 응용한 문제가 주를 이루었고 자주 출제되는 것에 중 점을 두어 답을 찾았다면 별 어려움 없었을 거라 생각됩니다.



행정소송법
김현민

난이도는 무난한 편이었고 생소한 판례는 없었으나 후반으로 갈수록 판례의 비중이 높아지고 지문의 길이가 길어 심리적인 불안을 조절해야 하는 시험이었습니다.



상법
이정엽

지문 중 중요하지 않은 내용이 일부 있어 체감적으로 어렵게 느껴졌을 수 있습니다. 하지만 평소 수업 시간에 강조했던 내용을 잘 숙지하고 있었다면 고득점이 가능한 시험이었습니다.



재무회계
김원종

계산문제는 쉽고 이론형 문제가 까다롭게 출제되었습니다. 쉬운 문제를 잘 골라푸는 연습이 중요한 시험이었습니다.



원가관리회계
강경태

과거에 비하여 어렵고 시간이 많이 소요되는 문제가 다수 출제되었습니다. 최근 난이도가 급상승 중이므로 철저한 대비가 필요합니다.



세법
이현범

역대급 불시험이었습니다. 51번부터는 거의 실 틈 없이 어려운 시험으로 주제는 지엽 적이며, 계산문제는 최대한 크고 어렵게 출제하였습니다. 2차에서 출제된 포인트가 꽤 출제되어, 앞으로의 수험생은 2차 강의를 선수강하시는 것을 추천드립니다.



재정학
김종국

수리형 문제는 4문제로 예년보다 작았고, 최근 시사 문제인 국채 관련이 2문제 출제되었습니다. 재정학은 늘 기출 반복으로 출제되기에 최근 및 과거 기출도 풀고 시험에 임해야 합니다. 수리형은 반복적으로 출제되는 패턴을 지속적으로 연습하면 실제 시험장에서 다른 말문제도 자신 있게 풀 수 있습니다. 또한 국채 등 시사 관련 내용을 늘 관심을 두고 점검해야 합니다.



상법
하영대

작년에 비해 약간 쉽게 출제되었고 상법의 주요 조문과 이와 관련된 판례의 지문으로 문제를 구성하고 있습니다.



민법
송민

작년과 비교하여 문제 난이도는 비슷하거나 낮아졌고 기출문제에서 크게 벗어나지 않아 기출문제만 충실히 공부해도 괜찮은 시험이었습니다.



2) 제2차시험



재무회계
정운돈

작년과 달리 한 문제에 여러 주제가 섞여 출제되며 전반적인 난이도는 높지 않았습니다. 전 범위를 충실히 공부한 학생들은 좋은 점수를 받았겠지만, 실수 요소가 있어 꼼꼼히 문제를 읽는 것이 합격 포인트였습니다.



원가관리회계
엄운

전반적으로 무난하나 일부 내용 해석은 어려움이 있었던 것으로 보입니다. 논리 형성과 자료 정리에서 실수를 최소화하는 것이 중요해 보입니다.



세법학
원재훈

세법학 시험은 최근 다시 난이도가 상승하는 추세이며, 출제는 기본 이해와 실무 지식을 모두 중요시합니다. 올해 1부는 익숙한 내용이, 2부는 낯선 내용이 많이 출제되어 2부 과락을 피하는 것이 합격의 관건이었습니다.



재무회계
김원종

무난한 시험이었고 작년과 다르게 5단원에서 고르게 출제되었습니다.



원가관리회계
강경태

이전보다 시험 범위가 확장되고 있고 출제되지 않았던 유형에 대한 관심을 기울일 필요 있습니다.



세무회계
이훈업

작년보다 쉬웠으나 전체적으로 꽤 까다로운 시험이었습니다.





5

세무사 자주 묻는 질문

비전공자도 응시할 수 있나요?



세무사 시험은 학력 또는 경력, 전공 등과는 무관하게 응시가 가능합니다. 어학 성적을 만족시키고, 결격사유에 해당되지 않으신다면 누구나 도전할 수 있는 자격증입니다. 세무사 1차 시험을 합격한 후 2차 시험을 응시하여 최종 합격할 시 6개월의 수습 기간, 즉 교육을 거친 후 한국세무사회로부터 자격을 부여 받아 정식 세무사로서 활동할 수 있게 됩니다. 실제로 많은 비전공자 합격 사례가 있으니 충분히 도전 가능합니다.

어학 성적은 어떤 시험으로 준비하나요?



어학 성적은 최대한 빨리 취득하는 것이 좋습니다. 보통 토익과 지텔프 시험을 준비하는 편입니다. 토익은 비즈니스 영어 중심이고, 지텔프는 일상 영어 중심으로 상대적으로 쉽다고 느낄 수 있습니다. 기존에 토익 시험을 준비했던 경험이 있다면 토익 시험을, 단기간에 빠른 점수 취득을 필요로 한다면 지텔프를 추천드립니다.

관련학과를 전공하였는데 입문 과정부터 수강해야 하나요?



대학교 강의는 수험을 목적으로 하는 강의가 아니기 때문에 학원에서 진행되는 강의와 다른 점이 있습니다. 커리큘럼에 따라 입문 과정부터 차례로 수강하는 것이 바람직합니다.

세무사 공부를 처음으로 시작하는데 어떤 과목부터 수강해야 할까요?



회계원리를 우선 수강하는 것을 추천합니다. 회계원리는 합격을 위한 필수 과목입니다. 회계학 공부를 시작하기 위한 기초 입문 과목이자, 2차 시험까지도 영향을 줄 수 있는 중요한 과목으로 회계원리를 제대로 공부하고 다음 과정으로 넘어가는 것이 중요합니다.

학생/직장인입니다. 공부와 병행 가능한 방법이 있을까요?



학업/직장과 병행하려면 남들보다 더 많은 노력이 필요하겠지만 불가능하지 않습니다. 인강으로 진도를 나가고 주중에 복습 인강으로 주말 학습 내용을 복습한다면 세무사 1차 합격이 가능합니다. 2차 시험의 경우 1차 시험 보다 난이도가 있기 때문에 전업 수험 생활을 하여 합격 확률을 높이는 것을 추천드립니다.

인강과 학원 강의 중에 고민인데 선택 기준이 있나요?



정해진 커리큘럼과 학습 페이스가 필요하고 현장감과 즉각적인 질의응답을 중요하게 여긴다면 학원 강의를 추천드리며, 학원 수업 출석이 어렵거나 주도적인 학습 계획 수립이 가능하신 경우 인강을 추천드립니다. 본인의 학습 스타일과 환경에 맞는 선택을 하는 것이 가장 중요합니다.



세법
원재훈

세법
이훈업

재정학
서호성

재정학
김종국

“해커스의 온라인 커뮤니티나 질의응답 시스템으로
학습에 많은 도움이 되었습니다.”

- 세무사 합격자 박경훈

PART 02



합격으로 가는 커리큘럼 & 해커스 경영아카데미 소개

1. 합격까지 공부의 방향을 잃지 않게, 커리큘럼 로드맵

1차 연간 합격 로드맵

하반기 시작/ 직장병행 커리큘럼

합격직행, 2차 커리큘럼

선생님 추천 인강 초시생 학습 순서

2. 해커스 경영아카데미 사용법

해커스 경영아카데미 활용 TIP

세무사 유예 세법학 스터디

3. 학습을 위한 최적의 공간, 해커스경영아카데미

학원 위치 안내

학원 시설 안내

합격까지 공부의 방향을 잃지 않게, 연간 합격 로드맵

12월~1월

입문 특강 겨울시작

회계원리 | 세법입문 | 원가관리회계 입문 | 기초재정학

1월~6월

기본반 1차이론 완성

재무회계 | 원가관리회계 | 세법 | 재정학 | 상법/민법/
행정소송법

8월~10월

핵심이론 정리반 1차이론 심화 학습

재무회계 | 원가관리회계 | 세법

11월~2월

객관식반 핵심개념+문제풀이

객관식 재무회계 | 객관식 원가관리회계 | 객관식 세법
| 객관식 재정학 | 객관식 상법/민법/행정소송법

2월~4월

최종마무리반 시험 전 최종 정리

재무회계 | 원가관리회계 | 세법 | 재정학 | 상법/민법/
행정소송법

1차 실전 모의고사반 실전연습

재무회계 | 원가관리회계 | 세법 | 재정학 | 상법/민법/
행정소송법



이미 많은 합격생들이 지나갔습니다.
동행하시겠습니까?

YES



하반기 시작을 고려한다면?

7월~8월

입문 특강 여름시작

회계원리 | 세법입문 | 원가관리회계 입문 | 기초재정학

8월~11월

기본반 1차 이론 완성

재무회계 | 원가관리회계 | 세법 | 재정학 | 상법/민법/
행정소송법

11월~2월

객관식반 핵심개념+문제풀이

객관식 재무회계 | 객관식 원가관리회계 | 객관식 세법
| 객관식 재정학 | 객관식 상법/민법/행정소송법

2월~4월

최종마무리반 시험 전 최종 정리

재무회계 | 원가관리회계 | 세법 | 재정학 | 상법/민법/
행정소송법

1차 실전 모의고사반 실전연습

재무회계 | 원가관리회계 | 세법 | 재정학 | 상법/민법/
행정소송법

1차 시험
pass

학업이나 직장을 병행해서 준비해야 한다면?

3월~4월

입문+기본반 필수기초+1차 이론 완성
회계원리 | 세법입문 | 재무회계 | 세법

or

7월~8월

입문+기본반 필수기초+1차 이론 완성
회계원리 | 세법입문 | 재무회계 | 세법

10월~2월

객관식반 핵심개념+문제풀이
객관식 재무회계 | 객관식 세법

2월~4월

1차 실전 모의고사반 실전연습
재무회계 | 원가관리회계 | 세법 | 재정학 | 상법/민법/
행정소송법

1차 시험
pass



재무회계/세법은 학원에서 실강으로, 나머지 과목은 주중반 인강 제공!
학업, 직장 병행하기도 바쁘니까, 해커스 경영아카데미 커리큘럼만 따라올 수 있도록
무제한 복습인강은 물론 주말 자습실 제공 및 스터디 진행까지, 병행 수강생들을 위한 넘
치는 혜택!

합격 직행, 2차 커리큘럼 / 선생님 추천 인강 초시생 학습 순서

합격 직행, 2차 커리큘럼

CASE 1

동차종합반

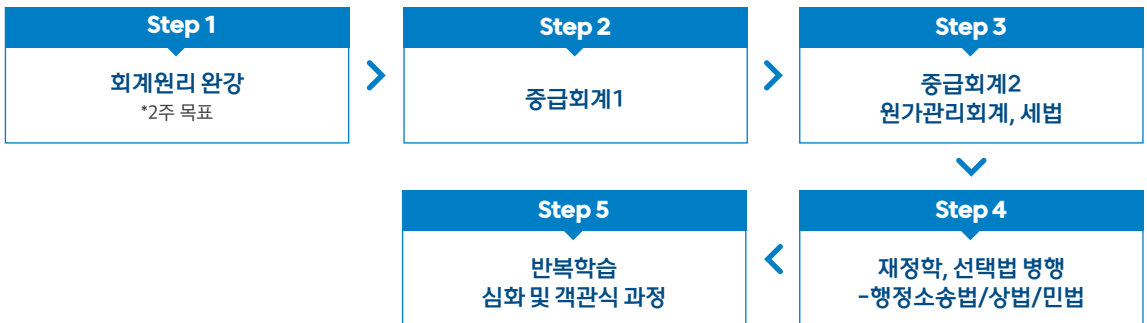


CASE 2

유예종합반



선생님 추천 인강 초시생 학습 순서



인강 수강 계획

TIP

- 해커스 연간 학습 커리큘럼과 학원 시간표 참고하여 스스로 학습 계획 세우기

※ 해커스 경영아카데미 사이트(cpa.Hackers.com) → 회계사for세무사 탭 → 학원 시간표 → 진행중인 과정 시간표 확인

※ 학원 개강 후 1~2일 내 인강 단과 개설

※ 학원에서 진행된 오전 수업은 당일 오후에, 오후 수업은 다음날 오전에 확인 가능

합격커리큘럼 확인하기 ▶



해커스 경영아카데미 활용 TIP



1:1 맞춤 상담 진행

모든 궁금증 해결하고 세무사 시작!

☑️ 01 필수 시험 정보

☑️ 02 시기별 학습전략

☑️ 03 과목별 학습전략

☑️ 04 개인별 학습전략



학원문의 | 02-599-3011 평일 | 09:00~21:00 주말(공휴일) | 09:00~17:00

유선or방문 상담신청 | 해커스 경영아카데미 사이트(cpa.Hackers.com) 접속 → 학원·특강 안내 → 학습상담
→ 희망 일자/문의사항 기입 후 신청

방문상담
예약하기 ▶



선생님 체험형 선택제

내게 맞는 선생님 찾기! 체험형 선택제 진행

- 나랑 맞는 선생님을 강의를 직접 들어보고 결정 가능!
- 나만의 과목별 최적 조합 설계 가능!

*개강 전 별도 문자 안내 예정
*기본반,연간반 모두 선택제 운영

어떤 선생님과 강의가
나에게 맞을지 고민한다면?



무제한 복습인강 제공

- 1) 무제한 복습인강으로 부담 없는 회독 증진 가능!
- 2) 놓친 수업도, 이해가 잘 안되는 부분도 복습인강으로 반복 확인 가능!
- 3) 넉넉한 수강기간 제공!
 - 세무사 1+2차 연간반 수강 시 2차 시험일까지
 - 세무사 1차 연간반 수강 시 1차 시험일까지
 - 종합반/단과 과정 수강 시 종강일 +7일까지



배수
무제한



선생님 1:1 질문답변 서비스 운영



이중체감법의 상계 풀이법이 잘 이해가 되지 않아서 질문드립니다.

질문을 받으면 적의 몇 시간 내에 답변을 해주시는 경우가 많았습니다.
그 결과 이해한 적하고 남지 않고 제대로 이해할 수 있었습니다.
- 제5회 합격생 이*나

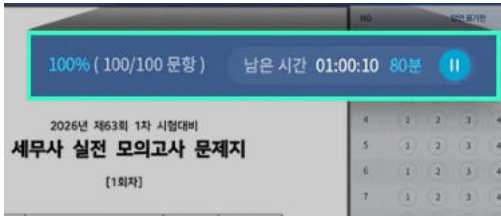
24시간 내
답변

이중체감법은 감가 상각 대상 금액이 매년 변동하기 때문에 정액법 및 연수합계법과 같은 방법으로 정부보조금 상계액을 구할 수 없습니다. 이 경우에는 당기 발생 감가 상각비×정부보조금(취득원가-잔존가치)의 당초 방법을 이용하여 정부보조금 상계액을 구하셔야 합니다.



CBT 모의고사

환경·거리 제약 ZERO, 실전 그대로 경험하는 CBT 모의고사



다양한 기능으로 시험 훈련 가능

- 문항 입력률(%) 확인
- 안 풀 문제 현황
- 남은 시간 타이머
- 정답 초기화 가능



성적 분석 서비스

- 과목별 전체 성적 비교 가능
- 문항별 전체 성적 비교 가능
- 상/하위권 성적 확인 가능



온라인 학습 최적화 환경 제공



간편한 필기 기능
온라인 메모장 제공
메모 인쇄 가능



수강생 전원
고화질 스트리밍 지원
0.6배~3배 배속
설정 가능



무료 자료 지원
수험 필수 학습 자료



PC+모바일
다운로드 무료



강의 후
24시간 이내
학원 실강의
빠른 업로드

세법학 고득점 확보하기, 유예 세법학 스터디

키워드 기반 서술형 작성법

단순 암기X 논리적으로 전개하는 답안 연습

중요한 문제로 실전 감각 향상

취지, 주요판례, 시행령까지 정확한 분석+완벽 이해

출제자의 시각으로 답안 구성

선생님의 특별 답안으로 되짚어보며
핵심 포인트 정리!



서술형, 빈칸 채우기 등

꼭 필요한 문제로 고득점 완성!



*원재훈 1위: 해커스 경영아카데미 세법 온라인 단과 강좌 순매출액 기준(23.01.01~23.12.31)





1위 원재훈 선생님이 직접 집필한 실제 세법학 스터디 자료

1

(문제11) 다음 사례를 읽고 물음에 답하십시오.

<사례>

1. 자산의 취득 및 차입금 현황
20x1년 5월 1일, 거주자 甲은 X토지를 6억 원(취득 당시 기준시가 3억 원)에 취득하였다. 취득 당시 甲은 해당 토지를 담보로 금융기관으로부터 2억 원을 차입하였다.

2. 증여 및 채무인수 내용
20x5년 5월 9일, 甲은 상기 차입금 2억 원을 수증자가 인수하는 조건(채무 증여)으로 자녀 B에게 X토지를 증여하였다.

3. 증여일 현재 자산의 평가
증여일 현재 X토지의 시가는 매매사례가액 등이 확인되지 아니하여, 「상속세 및 증여세법」상 보존적 평가방법(기준시가)인 5억 원으로 평가하였다.

4. 기타 사항
거주자 甲은 X토지의 취득가액 외에 별다른 기타 필요경비를 지출한 사실이 없다.

《참고 1》 위 <사례>에서 수증자 B의 증여세 과세가액을 산정하고, 해당 채무인수에 대한 입증책임의 주체 및 소견에 대하여 기술하십시오.

《참고 2》 위 <사례>를 바탕으로 증여자 甲의 X토지 양도소득 산정방법을 설명하십시오. 단, 취득세의 정당하게 공제되는 경우(부담부증여)와 채무인수가 인정되지 않는 경우로 구분하여 서술하십시오.

2

(해답)

(물음)

1. 부담부증여
증여자의 채무를 수증자가 인수하는 조건으로 재산을 증여하는 것을 부담부증여라고 한다.

2. 증여세 과세가액
(1) 원칙(채무를 인수한 경우)
당해 증여재산에 담보된 채무로서 수증자가 인수한 금액은 증여재산가액에서 공제하여 증여세 과세가액을 계산한다. 이 경우 B의 증여세 과세가액은 '3억 원'이다.
계산근거 : 5억 원 - 2억 원

(2) 예외(채무를 인수하지 않은 경우)
채무가 또는 직계존비속간 부담부증여에 대하여는 해당 채무인수를 증여로 추정한다. 이는 채무가 또는 직계존비속간의 증여를 함부로 위장하여 공제되는 것을 방지하고 과세관청의 입증책임을 완화하고자 하는 것이다. 따라서 수증자가 공제로 채무를 인수하였음을 객관적으로 입증하지 못한 경우에는 당해 채무액은 증여재산가액에서 공제하지 않는다. 이 경우 B의 증여세 과세가액은 '3억 원'이다.

《참고 2》
1. 채무액이 공제되는 경우
부담부증여에 있어서 증여자의 채무를 수증자가 인수하는 경우 증여가액 공제금액에 상당하는 부분은 그 자원이 '유망으로 사실상 이용되는 것으로 본다.'
(1) 양도가액
양도가액은 채무인수액인 2억 원이 된다.

1

(문제11) 다음 사례를 읽고 물음에 답하십시오.

<사례>

1. 자산의 취득 및 차입금 현황
20x1년 5월 1일, 거주자 甲은 X토지를 6억 원(취득 당시 기준시가 3억 원)에 취득하였다. 취득 당시 甲은 해당 토지를 담보로 금융기관으로부터 2억 원을 차입하였다.

2. 증여 및 채무인수 내용
20x5년 5월 9일, 甲은 상기 차입금 2억 원을 수증자가 인수하는 조건(부담부증여)으로 자녀 B에게 X토지를 증여하였다.

2

(해답)

(물음)

1. 부담부증여
증여자의 채무를 수증자가 인수하는 조건으로 재산을 증여하는 것을 부담부증여라고 한다.

2. 증여세 과세가액
(1) 원칙(채무를 인수한 경우)
당해 증여재산에 담보된 채무로서 수증자가 인수한 금액은 증여재산가액에서 공제하여 증여세 과세가액을 계산한다. 이 경우 B의 증여세 과세가액은 '3억 원'이다.
계산근거 : 5억 원 - 2억 원



학습을 위한 최적의 공간 해커스경영아카데미를 소개합니다!



접근성 최고, 강남역 바로 앞 위치


매일 가는 학원, 복잡함은 NO 강남역 2호선 9번 출구 도보 3분이면 도착해요.



안내데스크

4층

학습 상담/ 수업 문의/ 수강 등록/ 교재 문의 및 구매 가능
+ 강의실 배정표 확인 가능



강의실

3층+4층+5층

경영아카데미 최강 선생님들이 강의를 최고의 음향 장비를 통해 만날 수 있는 강의실






독서실

3층+4층+(우송빌딩) 6층

백색소음기 상시 가동으로 집중하기 좋은 환경



사물함

3층+4층

종합반 수강생들의 무거운 짐을 덜어줄 사물함



도시락방

4층+6층

전자레인지 비치 완료



스탠딩 데스크

3층+4층

즐리거나 집중이 안될 때 스탠딩 데스크 이용



공용PC/복사기

3층+4층

수강생은 언제나 사용 가능





원가관리회계
강경태

원가관리회계
엄운

원가관리회계
현진환

“해커스 선생님들의 강의력과
시험 저증들은 의심할 필요가 없는 것 같습니다.”

- 세무사 합격자 홍유민

PART 03



세무사 합격을 위한 과목별 학습전략

세법

원재훈 · 이훈엽 · 주진하

재무회계

정윤돈 · 김원종 · 서상호

원가관리회계

강경태 · 엄윤 · 현진환

재정학

서호성 · 김종국

행정소송법

김현민 · 정인영

민법

송민

상법

이정엽 · 하영태



과목별 합격메이커를 소개합니다! 해커스 세무사 선생님 라인업

세법



이운엽

원재훈

주진하

재무회계



김원종

정윤돈

서상호

원가관리회계



강경대

엄윤

현진환

재정학



서호성

김종국

행정소송법



김현민

정인영

민법



송민

상법



이정엽

하영태

원재훈 선생님의 합격전략 한 줄 요약

“기초 없는 문제 풀이는 오래 가지 못합니다.”



세법
원재훈



1·2차 학습전략

1차 학습전략

1차 시험의 핵심은 빠르고 정확한 판단을 하는 것입니다. 이를 위해서는 문제 풀이 이전에 세법에 대한 구조적 이해가 반드시 선행되어야 합니다.

여기에서 말하는 ‘구조’는 단순히 목차를 외우는 수준이 아닙니다. 어떤 세목에서 어떤 과세요건이 문제 되는지, 요건이 충족되면 어떤 효과가 발생하는지, 예외가 어디에서 꺾이는지를 조문 단위로 연결해 놓는 것입니다. 그래야 객관식 선지에서 문장이 바뀌거나 순서가 뒤섞여도, 문구를 짚는 것이 아니라 요건과 효과를 근거로 판단할 수 있습니다.

요약서는 처음부터 활용하기보다는, 기본서를 통해 세법 지식을 충분히 숙지한 이후 정리 단계에서 사용하는 것이 바람직합니다. 요약서는 구조를 정리하는 데에는 유용하나, 구조를 처음 세우는 도구는 아닙니다. 뼈대가 없는 상태에서 요약으로 시작하면, 선지의 표현이 조금만 달라져도 흔들리기 쉽습니다.

문제를 풀 때에는 정답 여부보다 각 선지가 어떤 조문과 요건에 근거하는지를 연결하는 연습이 중요합니다. 세무사 시험은 정답과 오답으로 끝나는 시험이 아니므로, ‘왜 맞는지’, ‘왜 틀렸는지’를 설명할 수 있어야 실력이 쌓입니다. 틀린 문제는 요건 혼동·적용 범위 착각·예외 누락 등 이유 중심으로 관리해야 합니다.

이론 이해 6, 문제 풀이 4의 비중을 권장하며, 기초 없는 문제 풀이는 오래 가지 못합니다. 문제를 많이 풀수록 실력이 늘 것 같지만, 구조가 없는 상태에서의 문제 풀이는 ‘운 좋게 맞는 경험’만 쌓이기 쉽습니다. 반대로 구조를 먼저 세우면 문제는 그 구조를 검증하는 도구가 되고, 틀린 문제는 구조의 빈틈을 알려주는 신호가 됩니다.

2차 세무회계 학습전략

세무회계는 문제 분량과 난이도에 대한 부담을 이겨내는 것이 중요합니다. 실전에서는 시간이 부족할 수 있기 때문에, 그 압박이 계산 실수를 더 크게 만들 수 있습니다.

풀이를 보기 전에 반드시 한 번은 스스로 끝까지 풀어보는 경험이 필요합니다. 중간에 막히더라도 한 번은 끝까지 가보는 과정이 있어야, 실전에서 버틸 수 있는 힘이 생깁니다.

계산을 하기 전에는 어떤 세법 규정을 적용하는 문제인지 먼저 파악하는 습관을 들여야 합니다. 세무회계에서 많은 실수는 계산이 아니라 전제에서 발생합니다. 적용 규정을 잘못 잡으면 계산을 아무리 정교하게 해도 점수가 나오지 않습니다.

또한 정답 여부보다 본인이 반복적으로 실수하는 포인트를 정확히 파악하고 이를 관리하는 것이 점수 안정의 핵심입니다. 세무회계 과목에서의 오답정리는 '틀린 이유를 분류하고, 다음 번에 같은 실수를 막는 장치'를 만들기 위하여 오답 유형을 나누어야 합니다. 예를 들어, "적용되는 규정 착각", "요건 누락", "계산 실수", "시간 분배 실수"의 유형이 있습니다. 이런 식으로 유형을 나누면 같은 문제를 다시 풀 때 '무엇을 조심해야 하는지'가 선명해집니다. 실력은 많이 푸는 것보다, 같은 실수를 줄이는 것에서 갑니다.

2차 세법학 학습전략

세법학은 다회독을 통해 어떤 문제가 출제되더라도 내가 아는 내용을 최대한 쓰는 연습이 핵심입니다. 세법학은 '아는 것'만으로는 점수가 나오지 않습니다. 시험장에서 제한된 시간 내에 답안 형태로 써내는 능력이 점수를 만듭니다. 그래서 세법학은 외우는 과목이 아닌, 안정적으로 쓰는 과목입니다.

모든 규정을 암기하려 하기보다는, 조문을 기준으로 요건-효과-예외의 구조를 이해하고 이를 답안 형태로 정리하는 연습이 필요합니다. 여기에서 중요한 것은 채점자가 찾는 핵심 포인트를 빠짐없이 담는 것입니다.

복습용 인강을 활용하여 내용을 다시 정리하는 것도 효과적이며, 세부 규정에 지나치게 매몰되지 않도록 주의해야 합니다.

점수를 가르는 핵심 포인트

- 1) 스스로 풀어본 경험의 축적: 이해한 것과 실제로 풀 수 있는 것은 분명히 다릅니다.
- 2) 조문 구조에 대한 이해력: 암기보다는 '왜 해당 규정이 적용되는지'를 설명할 수 있어야 합니다.
- 3) 단계적 학습 전략: 쉬운 문제 → 기본 기출 → 응용 문제 순으로 난이도를 조절해야 합니다.
- 4) 오답 관리 능력: 틀린 문제를 그저 남기기만 하는 것이 아니라, 틀린 이유를 남기는 학습이 필요합니다.
- 5) 실전 안정성: 완벽한 답안보다는 시간 내에 쓸 수 있는 안정적인 답안이 점수를 만듭니다.

세법은 처음부터 잘 풀라고 있는 과목이 아닙니다. 틀리면서 구조를 익히고, 반복 속에서 조문을 내 것으로 만들어가는 과목입니다. 기초가 튼튼한 수험생은 쉽게 무너지지 않습니다. 오늘 하루도 고생하셨습니다.

이훈업 선생님의 합격전략 한 줄 요약

“아는 문제를
완벽히 맞히는 것이
합격의 비결입니다.”

세법
이훈업

 1·2차 학습전략

1차 학습전략

1) 강의 수강

기본강의에서는 세부적인 내용보다는 큰 숲(입법취지와 관련사례)을 보려고 해야 합니다. 단순 암기는 금방 까먹기 때문입니다. 그러나 법령의 취지 및 사례를 이해하는 것은 매우 어려운 일입니다. 이해된 부분은 나중에 다시 까먹게 될 뿐더러 기본강의가 길어 질수록 앞에서 배운 내용은 더 기억에 남지 않습니다. 시간이 지나면 저절로 이해가 되므로 자신의 속도에 맞추어 최대한 빠르게 기본강의를 완강하시는 것이 중요합니다.

2) 복습

- ① 이론서 정독: 법령의 취지와 사례를 바탕으로 빈출주제 및 밑줄 친 키워드 위주로 정독합니다. 모든 문장을 꼼꼼히 읽기보다는 목차와 소제를 보며 '지금 내가 어디를 공부하고 있는지' 위치를 계속 확인하는 것도 중요합니다.
- ② 최신 기출문제 풀기: 최신 기출문제는 어려운 법령을 이해하는 가장 좋은 도구입니다. 계산 문제는 반드시 연습장에 직접 숫자를 써가며 풀어보시길 바랍니다.
- ③ 틀린 논리 체크하기: 문제를 풀면서 틀린 부분에 대한 법리나, 이해 되지 않은 부분을 숙지하기 위해 해당 이론서를 빠르게 보시는 것이 좋습니다.

3) 문제 풀이 방법

- ① 문제에서 물음 또는 요구사항을 먼저 확인해야 합니다. 문제에 단서 조항 또는 괄호 문구에 따라 답이 바뀔 수 있으니 중요한 단서 및 문구는 별도 표시를 합니다.
- ② 계산 문제는 각 풀이마다의 문제풀이 틀을 숙지하여 논리적으로 푸는 것이 중요합니다. 세법 말문제는 법령의 문장을 비틀어 오답을 만듭니다. 자주 나오는 오답 포인트 및 조문의 중요 단어를 잘 숙지하면서 풀이해야 합니다.

4) 오답정리 TIP

- ① 말문제: 회독 수를 늘릴 때마다 내가 모르는 것만 빠르게 보기 위해 문제집에 본인이 모르거나 헷갈린 지문에 (X) 표시를 합니다. 다음 회독 때 틀린 부분 위주로 공부하며 다시 틀렸다면 새로운 표시(★, ▲)를 합니다.
- ② 계산문제: 계산문제는 정답을 맞혔느냐가 중요하기보다는 어떤 함정이 있는 문제인가를 파악하는 것이 중요합니다. 본인이 자주 틀리는 함정을 요약서에 메모하여 상기시키는 것이 중요합니다.

2차 학습전략

1) 강의 수강 및 복습

유예 강의를 통해 기본이론도 더욱 단단히 다지며, 심화 이론까지 추가적으로 공부합니다. 문제풀이 복습 시 요약서를 소홀히 하지 마시고, 연습서 문제에서 자료해석 능력을 길러야 합니다. 추가적으로 각 문제마다 함정포인트를 숙지하시는 것이 중요합니다. 유예생부터는 앞부분 내용을 까먹지 않게 누적 복습 또는 가로 풀기(예: 법인세와 소득세 같이 진도 나가기, 또는 법인세 홀수 번만 풀어서 1회독 빨리 끝내기)를 해야 합니다.

2) 답안 작성 TIP

왼쪽에는 답안 양식을, 오른쪽에 풀이 과정을 쓰는 것이 답이 잘 보여 좋습니다. 풀이 과정은 표기를 해야 하지만 점수에 크게 영향이 미치지 않기 때문입니다.

3) 교재 활용 TIP

세법 마스터(요약서)와 세무회계 연습서를 병행하시면 안정적 점수를 확보하실 수 있습니다.

 점수를 가르는 핵심 포인트

어려운 주제는 패스, 아는 주제는 완벽하게

세무회계는 특히나 100점을 획득하는 것이 사실상 쉽지 않은 과목입니다. 합격생 대부분이 60점 정도인 것을 보면 어려운 주제를 버리고, 아는 주제를 실수 없이 완벽하게 맞히는 것이 합격의 비결이라 할 수 있습니다.

주진하 선생님의 합격전략 한 줄 요약

“문제를 먼저 풀어서
취약한 파트를 확인하는
것이 효율적입니다.”

세법
주진하



1·2차 학습전략

1차 학습전략

“이해 중심의 반복과 전략적 비중 조절”

1) 이론 정리와 문제풀이 병행

기본서는 최소 3회독 이상 다독하며 기초를 다지는 것이 중요합니다. 반복해서 틀리는 문제는 별도로 선별하여 관련 이론을 재정리하고 확실히 이해해야 합니다. 다만, 이론을 완벽히 공부한 후 문제를 푸는 것보다는 문제를 먼저 풀어서 취약한 파트를 확인하는 것이 더 효율적입니다.

- ① 말문제: 틀린 보기에 출제자의 의도가 있으므로, 이를 옳은 문장으로 고쳐가며 반복 학습하십시오.
- ② 계산문제: 풀이 과정을 단순 암기하지 않고 원리를 생각하며 훈련해야 2차 시험까지 대비할 수 있습니다.

2) 강의와 복습의 구분

강의 수강은 이해를 돕는 부차적인 수단일 뿐입니다. 반드시 책을 통해 스스로 깨우치는 과정이 수반되어야 합니다. 복습은 언제나 교재를 중심으로 진행하십시오.

3) 학습 비중

회계와 세법에 집중하되, 상대적으로 점수 획득이 수월한 회계에서 고득점을 확보하여 세법 학습 시간을 벌여주는 전략이 필요합니다.

2차 학습전략

“답안 작성의 기술과 선택&집중”

1) 2차 합격의 지름길

1차 시험과 비교할 수 없을 만큼 방대한 양과 난이도에 직면하게 될 것입니다. 절대 복습을 미루지 말고 그날의 목표는 당일에 끝내야 합니다. 또한, 여러 학원의 모의고사를 전전하기보다는, 본인이 선택한 교재 한 권을 완벽히 복습하는 것이 합격의 지름길입니다.

2) 답안 작성 TIP

답안 작성 시에는 수천 명의 답안을 채점하는 채점자의 수고를 덜어드려야 합니다. 두괄식으로 결론(답)을 먼저 제시하고 그 근거를 기술하여 답이 한눈에 들어오게 작성하십시오.

점수를 가르는 핵심 포인트

- 1) 완벽한 개념 정리
- 2) 성실한 복습
- 3) 생각하는 공부
- 4) 체력 관리
- 5) 긍정적 사고

"흔들리는 것은 당신의 눈이다. 활 시위를 당기는 것은 당신의 손이다. 맞출 수 있을까 의심하는 것은 당신의 마음이다. 과녁은 늘 그 자리에 서있다."

석가모니의 말씀입니다. 의심하지 말고 불안해하지 말고 꿈을 위해 정진하십시오.

정운돈 선생님의 합격전략 한 줄 요약

“아는 문제는 확실히 풀고,
남는 시간에 어려운
문제로 돌아오세요.”

재무회계
정운돈

1·2차 학습전략

1차 학습전략

1) 기본 강의 수강의 핵심 원칙

재무회계는 각 챕터가 유기적으로 연결되어 있기 때문에 처음 배울 때는 이해가 안 되는 부분이 있어도, 2회독, 3회독을 할 때는 놀랍게도 이해가 될 것입니다. 처음 접하는 정보는 기존의 지식 체계와 연결고리가 없어서 이해가 어렵지만, 전체적인 구조를 한 번 훑고 나면 각 부분이 어떻게 연결되는지 보이기 시작합니다.

2) 효과적인 복습 방법

복습은 강의를 들은 당일에 하는 것이 가장 효과적이고, 복습할 때 가장 중요한 것은 '재무제표에 미치는 영향'을 생각하는 것입니다. 모든 회계처리는 결국 재무제표에 반영되기 때문에, 재무제표 전체 그림을 그리며 공부하면 단순 암기가 아닌 이해 중심의 학습이 가능해집니다.

3) 문제 풀이 전략

객관식 문제를 잘 푸는 것은 단순히 개념을 아는 것과는 다르기 때문에, 객관식 교재를 통해 충분히 연습하셔야 합니다. 객관식 교재는 최소 3회독 이상을 목표로 하는 것을 추천합니다. 1회독에서는 문제 유형을 파악하고 풀이 방법을 익히는 데 집중합니다. 처음 풀 때는 시간이 오래 걸려도 괜찮습니다. 2회독에서는 속도를 높이는 것이 목표입니다. 1회독 때 이해한 풀이법을 빠르게 적용하는 연습을 합니다. 3회독부터는 실전 감각을 키우는 단계입니다. 무조건 시간을 재며 풀어보고, 모르는 문제는 빠르게 표시하고 넘어간 후, 나중에 다시 돌아오는 연습을 하세요.

2차 학습전략

1) 가장 중요한 건 연습서 강의

2차 학습의 핵심은 연습서 강의입니다. 강의를 듣기 전에 반드시 문제를 먼저 풀어보세요. 답을 모르더라도 자신이 아는 범위 내에서 최선의 답안을 작성해보고, 강의를 통해 모범 답안과 비교하며 무엇이 부족한지, 어떻게 개선할 수 있는지 파악하세요.

2) 답안 작성 TIP

가장 중요한 것은 '정답'을 맞히는 것입니다. 계산 과정보다는 최종 답이 더 중요합니다. 빠르게 계산하고, 정확한 답을 도출하는 데 집중하세요.

답안을 작성할 때는 다음 원칙을 지켜야 감점되지 않습니다.

- 문제가 요구하는 것을 정확히 파악할 것
- 계정과목을 정확히 쓸 것
- 금액 단위에 주의할 것
- 분개를 쓸 때 차/대변의 합계가 일치하도록 확인할 것

3) 시간 배분 TIP

모르는 문제에 매달려 시간을 낭비하면, 풀 수 있는 문제도 못 푸는 상황이 발생합니다. 문제를 읽고 30초~1분 정도 생각해도 풀이 방향이 생각나지 않는다면, 그 문제는 표시하고 넘어가세요. 아는 문제를 먼저 확실히 풀고, 남은 시간에 어려운 문제로 돌아오세요.

 점수를 가르는 핵심 포인트

1) 중요한 건 회독수

재무회계에서 가장 중요한 것은 '회독수'입니다. 1번 정독하는 것보다 3번 속독하는 것이 훨씬 효과적입니다. 처음부터 완벽히 이해하려는 욕심은 버리세요. 완벽히 이해하고 넘어가려다 보면 진도가 나가지 않고, 전체 그림을 보지 못합니다.

2) 재무제표 관점으로 사고할 것

모든 회계처리는 결국 재무제표에 반영됩니다. 분개는 외우려 하지 마세요. 분개를 외우면 응용 문제를 풀 수 없습니다. 회계처리의 논리를 이해하면, 분개는 자연스럽게 따라옵니다.

3) 과락 과목을 만들지 말 것

재무회계는 1차 시험에서 과락의 주범입니다. 과락을 피하기 위해서는 '어려운 문제를 맞히는 것'보다 '기본 문제를 틀리지 않는 것'이 중요합니다.

4) 기본 문제는 절대 틀리지 말 것

재무회계 시험 고득점자들의 공통점은 기본 문제에서 실수를 하지 않는다는 것입니다. 어려운 문제를 한 개 맞히는 것보다 기본 문제 세 개를 확실히 맞히는 것이 점수에 유리합니다.

5) 모의고사로 실전 감각 향상

아는 것과 시험장에서 푸는 것은 다릅니다. 시간이 부족해서 다 못 푸는 경험, 모르는 문제를 만났을 때의 당혹감, 시간 압박 속에서 빠르게 판단해야 하는 상황, 이런 것들을 모의고사로 경험해야 실제 시험장에서 당황하지 않습니다.

여러분의 노력은 반드시 보답받을 것입니다. 지금 흘리는 땀은 합격의 기쁨으로 돌아올 것입니다. 여러분의 합격을 진심으로 응원합니다.

김원종 선생님의 합격전략 한 줄 요약

“강의 수강 후 손으로 문제를 푸는 습관을 가지셔야 합니다.”



1·2차 학습전략

1차 학습전략

1) 예습보다는 복습에 시간을 할애하라.

자격증은 가장 짧은 시간에 합격하는 것이 가장 효율적이며 바람직합니다. 예습은 자격증 공부에 비효율적인 학습이며 가능한 수업을 듣고 빠른 시간 내에 복습하여 강의 내용을 잊어버리기 전에 복습한다면 복습 시간을 단축하여 다른 과목의 공부 시간을 확보할 수 있습니다. “그날 배운 것을 그날 복습하자.” 절대 잊지 말아야 할 학습 방법입니다.

2) 회계처리를 충실히 하라.

회계학 1차 시험은 시간이 부족합니다. 따라서 강의 시간에 문제를 빨리 푸는 스킬들을 배우게 됩니다. 이렇다 보면 회계학의 기본 원리인 회계처리를 해보지 않고 문제만 푸는 학습을 하게 됩니다. 실제 최근 출제되는 문제의 경향을 보면 스킬을 실제 시험장에서 사용할 수 있는 문제는 25% 이하이며 응용력이 필요한 문제들이 대다수입니다. 따라서 회계학의 기본 논리는 회계처리이므로, 적어도 기본서를 학습하실 때 예제의 회계처리는 3번 이상 하는 것을 추천드립니다. 또한 채점 후에 틀린 이유를 해설에 기재하여 향후 문제를 풀 때 마다 실수를 줄이기 위하여 노력해야 합니다.

3) 교재의 Point 부분을 활용하라.

제가 집필한 교재의 경우 모든 기준서 내용이 POINT로 요약되어 있습니다. 강의를 수강하면서 본문에 중요한 문장을 강조한 내용과 자주 출제되는 POINT 내용만 2회독 이상 학습하게 되면 다른 교재보다 효율적으로 학습이 가능합니다. 시험에 필요한 암기는 POINT 위주로 암기를 하도록 교재가 설계되어 있습니다.

4) 공부 시간 전체의 20% 정도를 재무회계에 투자하라.

재무회계는 원가관리회계, 법인세법 등에 영향을 미치기 때문에 과목 비중 상 공부 시간의 20% 정도를 재무회계에 투자하시는 것을 추천드립니다.

2차 학습전략

1) 요약서를 놓지 말자

최근 2차 경향은 기존의 기출문제를 변형해서 출제되는 것이 일반적입니다. 주로 기준서 문구를 통해 변형되기 때문에 요약서를 2차 시험 전까지 꾸준히 학습하기를 권합니다.

2) 답안 작성은 중요하지 않다.

최근 2차 응시생이 증가함에 따라 부분 점수가 주어지는 경우가 거의 없습니다. 정확한 답안을 도출해내는 것에 보다 집중해야 합니다.

3) 2차 학습 시에는 고급회계도 챙겨야 한다.

최근 세무사 2차 시험에도 고급회계가 평균 20% 정도 출제되고 있기 때문에 공개 특강을 통하여 대비하셔야 안정적인 점수를 획득할 수 있습니다.

4) 공부시간 전체의 15% 정도를 재무회계에 투자하라.

재무회계가 회계학 1부에 60점으로 출제되기 때문에 공부 시간의 15% 정도를 재무회계에 투자하시는 것을 추천드립니다.

점수를 가르는 핵심 포인트

1) 연습장에 비례하는 성적

회계학은 실천적 학문으로서, 회계학의 여러 개념들을 정확히 이해하고 다양한 상황에서 문제 해결 능력을 갖추기 위해서는 강의 수강 후 꼭 손으로 문제를 푸는 습관을 가지셔야 합니다. 제가 합격시킨 합격생들의 공통점은 연습장을 사용한 만큼 성적이 나온다는 것이었습니다. 복습 시 꼭 연습장에 손으로 풀이해보고 직접 채점하고 틀린 이유를 기재하여 공부하시길 추천드립니다.

2) 빈출 위주의 학습을 할 것

수험기간이 상대적으로 짧은 수험생의 경우에는 처음 공부를 시작할 때 강사들이 시험에 자주 나오는 주제로 언급한 부분 혹은 상대적으로 자주 빈출 되는 기출주제 위주로 공부하는 것이 가장 효율적인 방법입니다. 정해진 시간 안에 모든 것을 공부하고 시험장에 들어갈 수는 없기 때문에 빈출 위주의 주제별로 학습하는 것이 단기 합격의 전략이 될 수 있을 것입니다.

세무사 시험은 전문직 시험 중 공부량이 많은 시점 중에 하나이므로 수험기간 중 어려움을 겪게 됩니다. 합격생들은 그 쓴맛을 느끼면서도 끝까지 버텨온 수험생들입니다. 그 쓴맛 속에서 1차와 2차를 합격하는 순간 느껴지는 단맛 때문에 버틸 수 있는 것일지 모릅니다. 인생은 쓴맛과 단맛을 적절히 담아내고 있습니다. 항상 여러분들의 합격을 마음속으로 응원하고 있으니 하루하루 최선을 다하여 합격하는 순간 느껴지는 인생의 달콤함을 경험하길 기원합니다.

서상호 선생님의 합격전략 한 줄 요약

“기본기가 탄탄하다면
시험의 난이도와 상관없이
합격권의 점수를
확보할 수 있습니다.”



1·2차 학습전략

1차 학습전략

“중급회계 완성을 통한 과락 탈출”

1차 회계학개론은 과락률이 50%를 넘는 마의 구간입니다. 따라서 출제 비중이 가장 큰 중급회계를 완벽히 잡는 것이 우선입니다.

1) 강의 수강 및 복습

기존 학습 경험이 있더라도 세무사 시험의 깊이에 맞춰 회계원리부터 성실하게 시작하는 것이 안전합니다. 초시생은 조급함을 버리고 당장의 정답보다는 기본 원리를 이해하는 데 시간을 투자해야 합니다.

2) 문제 풀이 방법

재무회계는 계산 문제의 비중이 높으므로 유형별로 효율적인 정답 도출 연습을 반복해야 합니다. 서술형(말문제) 대비를 위해 자주 출제되는 오답 지문들을 따로 정리하여 학습해야 합니다.

3) 고급회계 학습 전략

1차 시험에서 고급회계는 약 1문제 정도만 출제되므로, 대부분의 시간과 노력을 중급회계에 집중하는 것이 훨씬 효율적입니다. 중급회계가 어느 정도 완성되어 안정적인 점수가 확보되었을 때, 여유가 있다면 고급회계의 기본 개념 위주로 학습하는 전략을 추천합니다.

2차 학습전략

“논리적 흐름과 주관식 대응”

2차 시험은 깊이 있는 사고와 복합적인 응용력을 요구하므로 단순 암기로는 합격이 어렵습니다.

1) 강의 수강 및 복습

중급회계 기본과정에서 배운 내용을 바탕으로 재무회계의 전체적인 논리 흐름을 깨우쳐야 합니다. 단순 계산 풀이 방식이 아닌, 주관식 풀이 과정을 통해 중요 포인트와 유형을 익혀야 합니다.

2) 답안 작성 팁

재무회계 점수를 가르는 것은 직접 손으로 풀어보는 습관입니다. 함정을 피하기 위해 반드시 직접 계산하며 풀이 과정을 적어보아야 합니다. 실전 감각을 위해 문제를 풀 때마다 시간을 측정하여 정해진 시간 내에 답을 내는 훈련을 병행하시기 바랍니다.

3) 교재 활용 및 비중

1차 시험과 다르게 2차 시험을 제대로 대비하기 위해서는 고급회계도 어느 정도 학습이 필요합니다. 깊이 있는 중급회계 학습과 더불어 기본적인 고급회계 학습을 병행하시기를 추천드립니다.

 점수를 가르는 핵심 포인트

1) 기본 완성

회계원리부터 차근차근 기본을 가진 수험생이 결국 최종합격에 도달합니다. 단순한 계산 순서 암기에 매몰되지 마십시오. '왜' 이런 처리가 필요한지 원리를 알아야 응용이 가능합니다.

2) 전략적 우선순위

출제 비중이 낮은 고급회계에 매몰되기보다, 중급회계를 확실히 정복한 뒤 고급회계를 추가하는 것이 가장 안정적인 합격 로드맵입니다.

3) 계산은 직접 풀어보기

재무회계는 직접 손으로 계산 과정을 써 내려갈 때 실력이 완성됩니다.

4) 시간 관리의 엄격함

합격을 위해서는 단순히 아는 것만으로는 부족합니다. 주어진 시간 내에 정답을 뽑아낼 수 있는 훈련이 필수입니다. 문제를 풀 때는 항상 타이머를 곁에 두고 시간체크를 하시길 바랍니다.

재무회계는 양이 방대하고 복잡하여 때로는 단순한 계산 순서나 스킬에 매몰되기 쉽습니다. 그러나 단편적인 암기만으로는 세무사 시험의 깊이를 이겨낼 수 없습니다. 당장의 정답에 일희일비하기보다, '왜 이런 회계처리가 필요한가'라는 본질에 집중하며 기본을 다지십시오. 기본기가 탄탄하다면 시험의 난이도와 상관없이 합격권의 점수를 확보할 수 있습니다. 여러분의 끈기 있는 도전을 진심으로 응원합니다.

엄운 선생님의 합격전략 한 줄 요약

“수험 과목 중 쉽게
가져갈 수 있는 과목은 바로
원가관리회계입니다.”



1·2차 학습전략

1차 학습전략

1차는 객관식 시험으로 총 40문제 중 원가관리회계는 16문제 정도가 출제됩니다.

1) 강의 수강 및 복습

원가관리회계는 암기가 아닌, 흐름과 논리의 이해로 접근해야 합니다. 강의를 수강할 땐 단순히 받아적지 말고, 논리적인 인과관계 파악에 집중해야 합니다. 또, 이해를 돕기 위한 배경 설명에 집중하는 것이 중요합니다. 복습은 되도록 당일에 진행하고, 최대 2일을 넘기지 않도록 유의합니다. 눈으로 하는 복습이 아닌, 직접 손으로 푸는 방식의 복습을 하는 것이 중요합니다.

2) 문제 풀이 방법

문제를 풀 땐 문장 하나하나의 의미를 해석해야 합니다. 제시된 문장과 단어의 의미를 해석하고, 문제를 읽으며 필요한 정보를 수집합니다. 이후 각 주제별로 일관된 풀이방법을 적용하는 것이 좋습니다.

3) 오답정리 TIP

오답정리를 할 땐 잘못 해석한 문장과 단어를 체크해야 합니다. 중요한 문장과 단어를 밑줄을 치고, 주요 실수 포인트(단위당 또는 총액, 한 단위 또는 총수량, 자료 누락 등)를 기재해두어야 합니다. 이후 틀린 문제를 선별하여 반복 학습합니다.

4) 암기 TIP

논리를 이해하면 암기량은 자연스럽게 줄어듭니다.

- ① 문제풀이 구조(틀): 매출차이분석과 원가차이분석 등
- ② 계산식: 전부, 변동 및 초변동원가계산의 관계 등
- ③ 구조가 동일한 관계: 매출원가율과 매출총이익률, 변동원가율과 공헌이익률 등

5) 추천 학습 비중

원가회계와 관리회계는 전체가 연결되어 있습니다. 따라서 50:50으로 학습하는 것이 바람직합니다. 학습 시에는 원가회계와 관리회계의 구체적인 연결고리를 확인하는 것이 좋습니다.

2차 학습전략

2차는 주관식 시험으로 회계학 1부에서 원가관리회계는 40점 정도가 출제됩니다.

1) 강의 수강 및 복습

문제 크기에 압도되지 않으려면 완벽한 문제 분석이 필요합니다. 제시된 문장과 자료에 대한 분석은 필수이며, 주제별로 필요한 자료를 선별해야 합니다. 필수 문제를 선별하여 매일 풀되, 미리 해설을 확인하지 않고 실전처럼 답안 작성 연습을 하는 것을 추천합니다.

2) 답안 작성 TIP

일부 주요 과정과 명확한 답안을 제시하고, 보수적인 관점에서 최종답안과 일부 근거를 제시해야 합니다. 의사결정의 경우에는 물음에 해당하는 명확한 결론을 작성합니다. 원(단위)과 수량(단위)는 필수로 확인합니다.

3) 추천 학습 비중

1차와 마찬가지로 50:50으로 학습하는 것이 좋습니다. 과거 기출 내용을 참고하여 주요 출제 파트를 확인한 후 철저히 대비하는 것을 추천드립니다. 40점 정도가 출제되기 때문에, 중요도에 따라 시간 배분을 적절히 하셔야 합니다.

점수를 가르는 핵심 포인트

응용력 향상, 집중 및 시간 배분이 중요합니다.

- 1) 기본에 충실한 응용력 향상
- 2) 추정의 문제를 해결하기 위한 전체 흐름 이해
- 3) 문제 분석과 자료 정리
- 4) 각 주제별 전형적인 문제풀이 구조 파악
- 5) 실수 최소화

수험 과목 중 단 하나라도 쉽게 가져갈 수 있는 과목이 필요하다면, 바로 원가관리회계입니다. 원가관리회계는 어렵지 않습니다.

강경태 선생님의 합격전략 한 줄 요약

“원가관리회계는 수치로 말하는 과목이므로 문제를 많이 풀어 볼수록 좋습니다.”



1·2차 학습전략

1차 학습전략

원가관리회계는 1차 및 2차 시험에서 출제가 되는 공통 과목이므로 1차 시험 공부 시에 2차를 염두에 두고 학습할 필요가 있으며, 이를 위하여 1차 시험까지 시간의 여유가 있는 분들은 다음과 같은 과정을 밟을 것을 추천합니다.

[입문 강의] → [1차 기본 강의] → [2차 동차 강의] → [1차 객관식 강의] → [1차 파이널 강의]

무엇보다 중요한 건 기본서를 충분히 학습하는 것이므로, 기본서는 3회독 정도 합니다. 시간적 여유가 있다면 객관식 교재를 보기 전에 2차 연습서에서 미리 중요 문제만 2회독 이상 학습하는 것이 좋습니다. 왜냐하면 세무사 시험은 1차보다 2차 합격이 훨씬 어려운 시험이므로 학습 시 2차 합격을 감안하여 학습 계획을 수립하는 것이 바람직하며, 1차 시험 끝나고 2차 시험까지 시간이 짧기 때문에 미리미리 공부해 둘 필요가 있기 때문입니다.

그러나 기본서를 공부한 후에 1차 시험까지 시간의 여유가 없다면 다음과 같은 과정을 밟을 수밖에 없습니다.

[입문 강의] → [1차 기본 강의] → [1차 객관식 강의] → [1차 파이널 강의]

이 경우에는 위의 경우보다 객관식 교재를 볼 때 더 많은 시간을 할애하여 보기 바랍니다. 1차 합격을 하더라도 공통 과목에 대한 공부량 충분히 되어 있어야만 동차 합격을 노릴 수 있기 때문입니다.

또한 어떠한 경우라도 객관식 교재를 공부하기에 앞서 기본서를 최소 3회독 이상 보는 것이 좋으며 객관식 수업을 수강할 때에는 예습을 통하여 미리 문제를 풀어보고 수업 때 복습을 한다는 생각으로 임하는 것이 더 효과적입니다.

2차 학습전략

세무사는 2차 시험의 경쟁률이 약 10대 1에 육박할 만큼 2차 시험이 어려운 시험입니다. 따라서 처음부터 2차 시험을 염두에 두고 공부할 것을 권고합니다. 2차 시험 합격을 하기 위해서는 원가관리회계를 35점 이상 득점하는 것을 목표로 하여야 합니다.

동차 수험생이 일반적으로 수립하는 2차 시험 합격을 위한 전략은 다음과 같습니다.

- 회계학 1부: 고득점 (최소 80점 이상)
- 회계학 2부: 세무회계 과목으로써, 50점 이상 득점을 목표
- 세법학 1부, 세법학 2부: 40점 이상 득점(면과락)을 목표

모의고사는 반드시 5회 이상 응시할 것을 권합니다. 모의고사를 통하여 답안 작성 방법과 시험에 대처하는 방법을 알아야 하기 때문입니다.

마지막으로 2차 시험 합격은 원가관리회계를 고득점 하여야 가능하므로, **기본서 학습 때부터 철저하게 이해 위주의 학습을 하기 바랍니다.** 원가관리회계는 암기를 하면 할수록 오히려 망하는 과목이라고 생각하여야 하며, 개념을 정확히 이해하고 문제를 통하여 이를 확인 및 활용하는 능력을 키워나가야 합니다.

점수를 가르는 핵심 포인트

1) 체계를 먼저 잡을 것

원가관리회계는 재무회계와 세법처럼 근거 규정이 없는 과목이므로 체계를 잡기가 어려운 과목입니다. 따라서 처음 공부할 때 과목 전체의 체계를 알려주는 《개관》을 통하여 숲을 그릴 수 있는 토대를 마련하고, 공부를 하면서 숲 속의 나무를 심을 수 있도록 하는 것이 중요합니다.

2) 이해 위주의 학습

원가관리회계는 암기할 사항이 거의 없는 과목으로서 암기를 하면 오히려 점수가 안 나오는 과목이란 점을 유념하여 이해 위주의 학습을 하기 바랍니다. 글로 이해가 안 되는 사항은 문제를 통하여 이해하는 것이 좋습니다.

3) 충분한 기본서 학습

기본보다 중요한 것은 없으므로 객관식 교재 및 연습서 교재를 학습하기 전에 기본서를 충분히 학습하는 것이 바람직합니다.

4) 문제풀이는 필수

원가관리회계는 수치로 말하는 과목이므로 문제를 많이 풀어 볼수록 좋습니다.

5) 쉬는 시간과 학습 시간의 분배

시험에 임박하기 전까지는 일주일을 기준으로 하루 또는 반나절을 정하여 규칙적으로 쉬는 시간을 가지기 바랍니다. 이렇게 함으로써 지치지 않고 공부할 수 있으며, 쉬는 시간 이외에 더 집중하여 공부할 수 있게 됩니다.

현진환 선생님의 합격전략 한 줄 요약

“원가관리회계는
누적 복습 과목입니다.”



원가관리회계
현진환



1·2차 학습전략

원가관리회계는 ‘많이 본 사람이 이기는 과목’이고 수험생 입장에서는 ‘처음에는 제일 어려운데, 나중에는 가장 효자과목’이 됩니다. 따라서 강의 수강방법과 복습방법이 다른 회계과목과 완전히 달라져야 합니다.

1) 원가관리회계의 본질 이해

이론을 100% 이해하려고 하는 생각은 올바르지 않습니다. 올바른 생각은 아래와 같습니다.

- ① 이론 이해 30%+기출문제 패턴 암기를 통해 70% 공부하는 과목입니다.
- ② 원가관리회계는 논리로 푸는 과목이 아니라, 유형암기 후 숫자를 대입하는 과목입니다.
- ③ 원가관리회계는 이해하는 과목이 아니라, 외워서 푸는 과목입니다.

2) 강의 수강 방법

강의를 들으며 이해하려고 하거나, 필기를 열심히 하거나, 고개를 끄덕이며 넘어가는 것은 바람직하지 않습니다. 이렇게 할 경우 시험장에서 하나도 기억나지 않을 수 있습니다. 강사가 설명하는 이론이 아니라 ① 어떤 상황에서 ② 어떤 공식이 나오고 ③ 어떤 순서로 푸는지, 이 풀이 절차를 외워야 합니다. 즉 강의를 듣는 시간은 문제 유형을 수집하는 시간입니다.

3) 복습방법

수험생 대부분은 이론을 복습하곤 하는데, 이론을 복습하는 것보다 문제 위주로 복습하는 것이 효과적입니다. 복습의 황금 루틴을 알려드립니다.

- ① 이론은 보지 않고, 오늘 들은 강의 예제 문제만 다시 풀기
- ② 풀이 순서가 막히면 이론을 다시 보는 게 아니라 강의 다시 보기
- ③ 문제를 보자마자 풀이 순서가 자동으로 떠오르면 성공

점수를 가르는 핵심 포인트

1) 복습은 필수

원가관리회계는 누적 복습 과목입니다. 일주일 기준으로 설명드리자면 월요일에는 유형별 문제를 다시 풀고, 화요일에는 어제의 문제와 오늘의 문제를 복습합니다. 그리고 3일 뒤에는 누적 복습을 시작하여, 일요일에는 그 주간의 전체 문제를 다시 복습합니다.

2) 문제 풀기 전 말, 숫자에 주목

문제를 풀 땐 반드시 말과 문제의 숫자에 동그라미를 쳐가면서 확인합니다. 요구사항을 보자마자 어떤 문제인지, 어떤 계정을 사용해야 하는지, 어떤 가정을 따라야 하는지 등을 체크하며 생각해주시어야 합니다.

서호성 선생님의 합격전략 한 줄 요약

“빈출 선지의 패턴을 파악하는 것이 중요합니다.”



📖 1차 학습전략

1) 경제학적 마인드

경제학은 논리적인 학문입니다. 다만, 처음 배울 때 경제학에 대한 논리적 서술법 적용이 쉽지 않은 분들이 대다수이기 때문에 어렵지 않은 내용임에도 이해 안되는 경우가 존재합니다. 그러나 한번 듣고 나서 다시 들으면 '내가 왜 이걸 이해 못했지?'라고 하는 마법이 펼쳐질 것입니다. 한번 듣는 과정에서 경제학적 마인드가 잡혔기 때문입니다. '경제학적 마인드'가 재정학을 정복하는 가장 기본이 됩니다.

2) 학습 TIP

재정학은 시험과 관련된 개념의 중요도에 따라 구분하며 학습해야 합니다. 초심자의 경우에는 2회독 학습법을 추천하는데, 1회독 시에는 용어와 전체적 흐름을 잡는 것을 목표로 하되, 문제풀이에는 매진할 필요가 없습니다. 2회독에 들어가면 용어와 내용이 모두 자리 잡힐 것이므로 기본서와 문제풀이를 병행해도 좋습니다.

또한, 세무사 재정학의 경우 기존에 출제되는 것이 대부분 출제되기 때문에, 객관식 강의에서는 핵심 기본 개념을 다시 점검하고, 지금까지 기출되었던 모든 재정학 기출을 하나하나 풀며 자주 반복되는 선지를 각인시키는 게 좋습니다.

기본적인 내용을 객관식 강의로 점검하고, 실제 시험과 유사한 형태인 실전 모의고사로 최종 점검하면 원하는 점수를 획득할 수 있을 것입니다.

🧠 점수를 가르는 핵심 포인트

- 1) 꾸준함:** 재정학은 기본적으로 고득점을 맞아야 하는 과목이기에, 미루지 않고 꾸준히 하는 기본적인 자세가 필요합니다.
- 2) 빈출선지 패턴 파악:** 기출선지가 반복 출제되기 때문에, 실제 시험장에서 문제를 만났을 때 바로바로 정답이 도출되어야 합니다.
- 3) 계산 문제 정복:** 재정학은 계산문제가 5~6문제로 비중이 낮고, 나오는 부분도 한정되어 있기에 계산문제를 정복해야 고득점을 획득할 수 있습니다.
- 4) 시험장에서의 자세:** 모든 문제를 정복하겠다는 접근보다는 어려운 문제는 담대하게 넘기고, 나머지를 공략해야 원하는 점수를 맞을 수 있습니다.

김종국 선생님의 합격전략 한 줄 요약

“패턴을 정리하여
반복하며 문제를 풀면
이해가 잘 됩니다.”



1차 학습전략

1) 강의 수강 및 복습

모르면 패스(스킵)를 잘해야, 빠르게 패스(합격)할 수 있습니다. 패턴을 정리하여 반복함으로써 문제를 풀면 이해가 잘 됩니다. 무리하여 완벽하게 완성하려 하지 말고, 시간 내 완료하여 회독하는 것이 좋습니다.

2) 문제 풀이 방법

발문과 선지를 보고 밑줄 연습하는 것이 우선입니다. 핵심어를 찾고 물어보는 것을 확인해야 하며, 글씨 크기는 작게 하여 시험지 여백을 활용합니다.

3) 오답정리 팁

[피사손실] 작전에서, “**피**구적 조세/보조금은 **사**회적최적에서, **손**실은 **시**장균형에서 구한다”로 정리해두면 실수할 일이 없습니다.

4) 암기 TIP

[탄부손] 작전에서, “**탄**력적일수록 **부**담은 줄고, **손**실은 **늘**다”로 암기하면 좋습니다.

5) 교재 활용 방법

강의 중 표시해주는 별표를 회독하세요.

점수를 가르는 핵심 포인트

1) 속도를 잡을 것

2) 암기는 필수

3) 계산에 친숙할 것

4) 하나라도 정확히 알 것

5) 찍는 것도 전략

김현민 선생님의 합격전략 한 줄 요약

“왜 맞는지 보다,
왜 틀렸는지를 설명하는
연습이 중요합니다.”



1차 학습전략

1) 강의 수강 및 복습 전략

행정소송법은 처음부터 이해하려고 덤비면 오히려 늦어지는 과목입니다. 초기에는 완벽한 이해보다 전체 구조 파악과 반복 노출이 훨씬 중요합니다. 기본강의 1회독 시 이해는 50%만 하되, 용어에 익숙해지는 것으로 충분합니다. 이후 문제풀이 과정에서 다시 강의를 병행하며 2~3회전 구조 복습을 권장합니다. 복습은 [교재 정독 → 해당 단원 문제 풀이 → 틀린 지문 체크]의 루틴으로 고정합니다.

2) 문제 풀이 방법

행정소송법은 정답을 찾는 시험이 아니라, 틀린 지문을 제거하는 시험입니다. 문제를 풀 때는 항상 지문 하나하나에 대해 '왜 틀렸는지'를 반드시 말로 설명할 수 있어야 합니다. 특히, 판례형 문제는 결론만 외우지 않고 [쟁점 → 법리 → 결론] 구조로 정리해야 실천 응용이 가능합니다.

3) 암기 TIP

행정소송법은 무작정 암기하면 반드시 무너집니다. 반드시 구조화 암기를 하셔야 합니다. 항상 세트 단위로 외우고, 단어 하나가 아닌 문장의 흐름으로 암기하세요. [ex: 항고소송 요건 → 처분성-원고적격-협소익]

4) 오답 정리 TIP

오답노트는 두껍게 만들수록 실패합니다. 저는 [조문 착각], [판례 결론 혼동], [개념 미정리] 이렇게 총 3가지 유형만 표시하는 것을 추천드립니다. 그리고 노트에는 문제를 붙이지 말고, 틀린 이유만 한 줄로 요약하세요. 누적된 이유들이 곧 시험 직전 회독용 요약집이 됩니다. [ex: 집행정지 요건 중 '회복하기 어려운 손해' ≠ 단순 금전 손해]

점수를 가르리는 핵심 포인트

학습 루틴 유지와 반복은 필수

세무사 시험에서 행정소송법은 많은 수험생들께 처음에는 어렵고 낯설게 느껴지는 과목입니다. 법률 용어 자체가 생소하고, 판례 중심의 구성 때문에 방향을 잡기까지 시간이 걸리는 것도 사실입니다. 그러나 20년 동안 수많은 합격생들을 지도하면서 확인한 가장 중요한 사실은, 이 과목은 재능보다 '방법'과 '누적'이 성적을 좌우한다는 점입니다. 일정한 학습 루틴을 유지하며 반복한다면, 행정소송법은 오히려 안정적인 점수를 만들어주는 든든한 과목이 될 것입니다.

행정소송법은 노력한 만큼 반드시 점수로 돌아옵니다. 조금해하지 마시고, 오늘 한 페이지, 오늘 한 문제를 꾸준히 쌓아가시길 바랍니다. 그 누적이 결국 합격이라는 결과로 이어집니다.

정인영 선생님의 합격전략 한 줄 요약

“어느 과목보다도 판례의 동향에 주의를 기울여야 합니다.”



1차 학습전략

행정소송법은 실제 시험에 있어서는 다른 소송법에 비하여 그렇게 부담스러운 과목은 아니지만, 수험에 맞는 강의를 결정하기가 힘들기에 2차 시험을 병행하면서 준비하는 대부분의 수험생들에게 큰 고민거리가 되는 과목이기도 합니다. 2025년 출제경향을 분석해보면 사례형 1문제를 제외하고 39문제는 조문과 판례문제를 대부분으로 구성을 하고 있습니다. 2024년에 비하여 난이도 차이는 거의 없으나 약간씩은 상승하는 것으로 보입니다.

처음 공부하는 초학자 혹은 비전공자인 경우에는 특히 취소, 철회 등 기초적인 법 용어 개념을 정확히 이해하고 암기하는 것이 행정소송법 공략을 위한 첫걸음이라는 것을 명심하여야 합니다. 교재에 제시되어 있는 판례의 구체적 예시들을 현실화하고 머릿속에 그려가며 공부하면 이해가 잘 되며 문제를 무난하게 해결할 수 있을 것입니다. 예를 들어, 실제로 자신이 취소소송 등을 직접 한다고 생각하며 행정소송법을 적용시켜보는 것이 좋습니다.

행정소송법은 중요한 판례를 중심으로 출제되고 있으므로 어느 과목보다도 판례의 동향에 주의를 기울여야 합니다. 이를 위해서는 내용이 풍부하고 판례가 많이 소개되어 있는 행정소송법 판례 교재를 참조하여 공부하는 것이 좋습니다.

행정소송법은 독학을 하는 것보다, 강의를 수강하시는 것이 큰 도움이 될 것입니다. 다만, 강의가 가져다 줄 수 있는 것은 수험의 일부입니다. 또한 어떠한 강의를 들었느냐가 실력에 결정적인 차이를 가져다 주지는 않습니다. 혼자서 정리하는 것과 암기하는 것이 반드시 필요합니다.

점수를 가르는 핵심 포인트

1) 수업에 임하는 태도

수업에 늘 적극적으로 임하세요. 중요한 건 지금의 노력이 '영원한 실력'을 가져다 준다는 것입니다.

2) 판례 위주의 학습

행정소송법은 다른 법 과목에 비해 이론은 거의 나오지 않기에, 강의에서 선별해주는 판례나 조문 위주로 마무리하셔야 합니다.

백 번의 말보다는 바로 실천하시는 것이 중요합니다. 학원으로 오시면 여러분의 합격이 가까워집니다.

송민 선생님의 합격전략 한 줄 요약

“결론을 결정짓는
핵심 키워드에 동그라미를
치며 읽는 연습을
하셔야 합니다.”



민법
송민

📖 1차 학습전략

1) 강의 수강 및 복습

민법은 법조문에서 시작해 판례로 완성됩니다. 강의를 들을 때 단순히 암기하려 하지 말고, 판례는 **조문이 현실에 적용된 사례이므로 판례와의 유기적 연결을 통한 학습법이** 필요합니다. 또한 적어도 중요한 부분에 대해서는 반드시 복습시간이 필요합니다. 수강 후 최대한 빠른 시간에 해당 내용의 1회독하는 것을 추천합니다.

2) 문제 풀이 방법

① 키워드 추출 연습: 처음에는 전체를 봐야 하지만 일정 부분 학습이 된 경우 문제풀이 시 지문 전체를 읽기보다 '무효인지 취소인지', '선의인지 악의인지' 등 **결론을 결정짓는 핵심 키워드에 동그라미를 치며 읽는 연습을** 하셔야 합니다.

② 소거법 활용: 확실히 틀린 지문을 먼저 제거하여 정답률을 높이는 훈련이 필요합니다. 그리고 사례형(甲, 乙, 丙) 문제가 자주 출제되므로, 간단한 인물 관계도를 그리는 습관을 기르세요.

3) 오답정리 TIP

'왜 틀렸는지'에 집중하여 단순히 몰라서 틀린 것인지, 함정에 빠진 것인지, 조문을 오해한 것인지 분류하세요. **자주 틀리는 지문은 기본서 해당 페이지에** 포스트잇으로 붙여두어, 회독 시 자연스럽게 반복 노출되도록 합니다.

4) 암기 TIP

① 두문자 활용: 법정대리인의 범위나 소멸시효 중단 사유 등 나열식 개념은 앞글자를 따서 리듬감 있게 외우세요.

② 비교표 작성: 무효 vs 취소, 형성권 vs 항변권처럼 유사하지만 다른 개념들은 표로 정리해 시각적으로 암기하세요.

5) 고득점 TIP

기출문제를 철저히 분석하여 출제 트렌드를 익히고, 마무리 강의와 모의고사는 필수로 수강하여 **출제 유력 테마 점검 및 시간 배분 연습을** 하는 것을 추천합니다.

💡 점수를 가르는 핵심 포인트

1) 지문을 끝까지 읽기

'할 수 있다'와 '하여야 한다', '무효이다'와 '취소할 수 있다'를 끝까지 확인하세요.

2) 모르는 문제는 과감히 PASS

민법에서 시간을 끌면 다른 과목(특히 회계학) 풀이 시간에 치명적인 영향을 줍니다.

이정업 선생님의 합격전략 한 줄 요약

“대부분의 내용은
읽고 이해를 하면 암기는
저절로 되어 있기
마련입니다.”

상법
이정업

1차 학습전략

1) 강의 수강 및 복습

기본 강의는 수업을 집중해서 듣고, 복습만 열심히 하시면 됩니다. 예습은 필요하지 않습니다.

다만 문제 풀이 강의는 예습이 매우 중요합니다. 당일 진도 부분에 대하여 교재를 읽어본 후 문제를 모두 풀어보고, 해설까지도 다 읽어보아야 합니다. 수업을 듣지 않고 해당 교재로 혼자 공부한다고 할 정도로 예습을 철저히 해야 합니다. 수업에서는 해당 지문이 속한 전체 내용을 설명하기도 하고, 관련 내용을 비교 설명하기도 합니다. 책만 갖고는 해결할 수 없는 내용들을 다루므로 학습 효율을 극대화할 수 있습니다.

2) 암기 TIP

대부분의 내용은 읽고 이해를 하면 암기는 저절로 되어 있기 마련입니다. 그런데 일부 내용은 의도적인 암기가 요구됩니다. 단순 암기 사항들이 그렇습니다. 이를 효율적으로 암기하기 위해서는 단순 암기사항을 표시하는 색깔을 하나 정해서 교재를 보는 중 해당 영역에 정해진 색상의 박스를 쳐 놓고, 해당 페이지에 동일한 색상의 견출지를 붙여 놓습니다. 그런 후 시험 전날 견출지로 찾아가 그 부분을 암기하는 것입니다. 이 방법은 제가 고안한 방법이 아니라 사법연수원에서 탐클래스에 드는 대한민국 최고의 공부 고수들이 쓰는 공부 방법입니다.

점수를 가르는 핵심 포인트

1) 요약서 활용

2) 다회독 전략 필수

잘 정리된 요약서를 가지고 있는 것과 평소에 그 책을 여러 번 읽어두는 것입니다. 시험 전날 짧은 시간 내에 과목 전 범위를 보려면, 평소 공부가 잘 되어 있어야 합니다. 내용을 거의 다 알고 있어야 하고, 키워드에 형광펜을 칠해 두는 등 책 정리도 잘 되어 있어야 합니다. 이때 책을 보는 것은 한 글자씩 읽어 가며 책 내용을 습득하는 것이 아닙니다. 빠르게 목차와 키워드 정도만 보면서 머릿속 깊숙이 잠들어 있던 기억을 깨우는 것입니다. 이렇게 기억을 깨워 놓으면 이 기억은 다음 날인 시험 당일에는 매우 생생합니다.

저는 사법연수원 가서야 이 사실을 알게 되었습니다. 저는 연수원 수료 이후 더 이상 시험공부를 할 일이 없어서 이 방법을 써먹지 못했습니다. 그래서 조금 더 일찍 알았다면 얼마나 좋았을까 하는 아쉬움이 있습니다. 하지만 여러분은 이 글을 통해 이 방법을 접했으니 꼭 써보시기를 권해드립니다. 별로 특별한 것도, 어려울 것도 없는 이 공부 방법이 여러분을 고득점 합격으로 인도해 줄 것입니다.

하영태 선생님의 합격전략 한 줄 요약

“출제 가능 쟁점이 한정되어 있으므로 반복 출제 특징을 인식해야 합니다.”



1차 학습전략

1) 시험범위 설정

조문과 판례만 시험범위이기 때문에, 학습범위를 과감히 줄이고, 출제 가능한 쟁점 관련 조문과 판례로 정조준해야 합니다. 또한, 기출 문제를 통해 학습범위를 확정하는 것이 중요합니다.

2) 학습 절차

[기본서 이해] → [조문판례 기출확인] → [문제연습] → [요약정리] → [최종암기] 순으로 하는 것이 좋습니다. 문제연습은 조문판례 기출 지문을 숙지한 후 확인 학습용으로 활용해야 합니다. 상법 정복을 위해서는 전문가의 강의를 통해 도움을 받는 것이 바람직합니다. 또한, 상법 내용이 익숙해질 때까지 반복(암기)하는 것을 추천합니다.

3) 복습방법

초보자도 경험자도 동영상으로 복습(반복효과)해야 학습효율성(시간+이해력)이 높아집니다. 초보자는 현재 수강 과목에만 올인 하여야 해당과목의 숲과 나무를 볼 수 있지만, 경험자는 복수의 과목을 중복 학습 할 수 있습니다.

점수를 가르는 핵심 포인트

1) 수험적합성 강의수강

2) 컴팩트한 교재 선택

상법 관련 기본제도의 취지와 내용 이해를 위해 수험적합성 강의를 선택하셔야 합니다. 또한, 상법 공부 시 시간을 절약할 수 있는 컴팩트한 교재를 선택하셔야 합니다. 상법은 출제 가능 쟁점이 한정되어 있으므로 출제 가능한 쟁점과 키워드로 반복출제 특징을 인식하여야 합니다. 상법은 기출된 쟁점과 판례에서 반복해서 출제되기에, 출제 가능한 제도의 정확한 숙지와 관련 쟁점과 키워드를 단권화하면 필요충분합니다.

해커스 세무사 무료 총평·해설 강의

자투리 시간 효율적으로 활용 가능!

회계사 | **세무사**

시험 회차: 2025년 1차 1차 전과목 총평·해설 제공 ↗

과목: 재무회계 | **재무회계** | 원가관리회계 | 세법 | 재정학 | 행정소송법 | 상법 | 민법

원재훈 | 이훈엽

원재훈 선생님 ↗ 총평 요약본으로 1차 확인!

- 이론형 문제는 비교적 쉬운 편이었으나, 거렸음
- 전체적인 난이도는 중상 이상으로 평가됨

해설 강의 > | **해설 자료 >**

↙ 해설강의 무료 수강 가능 | ↘ 자료 다운로드 무료

총평 내용 → 난이도 및 경향 분석 내용으로 총평 상세 확인!

1. 총평
이론형 문제는 비교적 쉬운 편이었으나, 계산형 문제는 다소 까다로웠습니다.
전체적인 난이도는 중상 이상으로 평가됩니다.
해를 거듭할수록 세법 문제가 점점 더 어려워지고 있어, 철저한 준비가 필요할 것으로 보입니다.

무료 총평
지금 확인 >



더 많은
무료강의 확인 >





행정소송법
김현민

행정소송법
정인영

상법
이정엽

상법
하영태

민법
송민

“해커스 선생님들의 영상을 자주 보면서
공부법이나 동기부여에 대한 도움도 많이 받았습니다.”

- 세무사 합격자 이민재

PART 04



선배들이 알려주는 세무사 합격수기

1. 비전공자, 노베이스 불안을 합격으로 바꾼 선택

나만의 루틴을 찾는 순간, 합격은 자연스럽게 따라왔습니다.

조금 더 일찍 알았다더라면... 합격생의 유일한 후회

2. 양시 합격생들이 공통으로 말하는 습관

처음 시작하는 수험생에게, 양시 합격생이 알려주는 로드맵

고졸이라 더 절실했다, 노베이스를 합격으로 바꾼 루틴

3. 세무사의 길을 걷게 된 결정적인 이유

취업을 위한 자격증 여러 개 보다
훨씬 더 의미 있었던 세무사 자격증

자소서·면접에 자신 없던 대학생,
세무사 시험으로 인생 역전한 방법

4. 육아 병행, 부모라는 강력한 원동력

육아병행·경력단절 딛고 합격으로 증명한 엄마의 도전

20년 직장생활 후 재도전...
인강으로 세무사 합격한 가장의 선택

5. 시간 없다는 핑계는 그만! 직장·군대 병행 합격 학습법

사표 대신 수험표, 직장인의 인생 2막 역전 드라마

총 대신 펜을 들었다! 군대에서 1차 합격한 신화

6. 나이보다 중요한 것은 나의 의지

63세, 세무사 최고령 합격, 도전에 나이는 중요하지 않습니다.

은퇴 후의 두 번째 삶, 세무사로 완성했습니다

7. 5년이든 1년이든, 이제 당신이 합격 주인공

5년의 수험생활, 타학원에서 해커스로 넘어와 마침표

1년 단기 합격을 가능하게 한 "세법의 힘"

1

비전공자, 노베이스 불안을 합격으로 바꾼 선택

나만의 루틴을 찾는 순간,
합격은 자연스럽게 따라왔습니다.

행정학과 출신 비전공자, 선택과 집중으로 합격할 수 있었습니다.



조재환 세무사

안녕하세요, 제60회 세무사 시험에 합격한 조재환입니다. 저는 경기도에 있는 대학교에서 행정학과를 졸업하고 학군장교로 군 생활을 계속하려고 했었습니다. 그러나 군생활을 하면서 출신학교의 한계점을 느끼게 되었고, 그 이유로 전역을 결심하게 되었습니다. 전역을 결심하게 된 순간부터 사회로 나가서 직업을 가져야할까에 대한 고민을 하게 되었는데, 이때 전문직에 관심을 가지게 되었습니다. 그 중 세금을 관리하는 세무사라는 직업을 찾아보게 되었고 고객들의 세금을 지켜주고 미래 자산계획에 대한 의사결정을 도와주는 것에 대해 매력을 느끼고 공부를 시작하게 되었습니다.

공부기간은 약 2년 반 정도 되었는데, 전역 후 반년 정도 재충전의 시간을 가졌고 본격적인 수험생활은 21년 2월부터 해커스 경영아카데미에서 시작했습니다. 해커스 학원을 선택하게 된 이유는 세무사라는 직업을 알아보다가 가장 눈에 띄는 학원이었기 때문입니다. 그래서 회계의 기초도 없던 중 회계원리 및 세법입문 등을 수강해보니 선생님들의 설명이 귀에 잘 들어왔고 이해도 잘되어서 해커스 학원에 직접 가서 들어가겠다고 생각했습니다.

세무사 시험을 합격하고 나서 먼저 드는 생각은 드디어 불확실한 상황이 끝났다는 해방감이 먼저 들었습니다. 수험생활이라는 것이 공부를 잘하고 못하고를 떠나서 모두가 힘들고 불확실한 미래에 대해 걱정을 많이 한다고 생각합니다. 그리고 합격하고 나서 주변을 돌아보니 그동안 나를 응원해준 모든 사람에게 감사한 생각이 들었고 축하해주는 모든 사람들 덕에 행복했습니다. 수험생활을 하고 있는 미래의 후배 세무사님들도 모두 이런 감정을 느끼게 되었으면 좋겠습니다.

나만의 루틴 세우기

1. 전체적인 학습계획

저는 1,2차 과정을 모두 해커스 경영아카데미에서 수강하고 그 독서실에서 공부하였습니다. 각 과목별로 회독수를 늘리는 것이 중요하다고 생각하여 최대한 빠르게 여러 번 보았습니다. 지금은 모르지만 다음에는 알겠지라는 생각으로 최대한 이해하려 해 보고 넘어가는 방법을 선택했습니다. 처음에 이해되지 않는 부분도 다음에 보면 이해되는 경우가 많았기 때문에 시험을 보러가기 전 모든 책을 5회독 이상이라는 목표를 세우고 시험장에 가는 것을 계획하면 좋습니다.

2. 주말 및 휴일 시간 관리법

세무사 시험은 1년에 한번 뿐이기 때문에 긴 기간을 공부하게 됩니다. 간혹 주변 수험생을 보면 지쳐서 달려야 할 때 달리지 못하는 것을 보았습니다. 모두가 달릴 때 나만 달리지 않으면 뒤쳐집니다. 따라서 저는 공부를 잘하는 것보다 중요한 것은 지치지 않는 것이라고 생각합니다. 그래서 순공부시간을 하루에 6~7시간으로 설정하고 매일 공부하되 주말에는 3~4시간으로 그 시간을 줄여서 공부했습니다. 장기간 공부하는 수험생은 컨디션 관리가 굉장히 중요합니다.

3. 해커스 학원을 믿어라

저는 1,2차 과정 모두를 해커스 학원에서 수강했습니다. 해커스 학원을 믿으세요. 선생님들의 수업을 듣고 복습만 잘하면 어느 순간 합격 수준에 도달해 있을 것입니다. 그리고 주변 수험생들의 다른 학원이 좋다, 어쩡다 이런 말은 듣지 않는 것을 추천합니다. 공부는 혼자하는 것이고 사람마다 잘 맞는 수업방식이 있습니다. 그리고 저는 한곳에서 모든 과정을 수강하는 것이 효율적이라고 생각합니다.

#선택과 집중

저는 공부만큼 중요한 것이 잘 쉬는 것이라고 생각합니다. 세무사 시험은 준비 기간이 길기 때문에 자칫 잘못하면 늘어지고 중간에 포기하기가 쉽습니다. 그래서 매일을 평균적인 시간으로 공부하는 것이 좋다고 생각합니다. 그래서 저는 공부를 막 시작했을 때부터 플래너에 공부시간과 더불어 휴식시간도 적어 잘 쉬는 습관을 들였습니다.

세무사 시험에 합격하고 수습세무사 일을 하면서 느끼는 점은 우리가 수험생 때 배우는 회계나 세법은 빙산의 일각이라는 것입니다. 실무에 나와보면 하는 일이 너무나도 다양하고 그 내용의 깊이가 깊습니다. 무언가를 공부할 때 스스로를 수험생이라 생각하지 말고 클라이언트가 나에게 질문을 한다고 생각해 보는 것도 좋습니다.

지금 당장 모의고사와 같은 성적이 좋지 않다고 좌절하거나 포기하지 마시길 바랍니다. 처음부터 잘하는 사람도 없고, 실력이 느는 것이 더딘 사람도 있습니다. 주변 사람이 성적이 좋던 나쁜던 신경쓰지 말고 본인의 공부를 열심히 하다 보면 실력은 당연히 올라가게 되어있습니다. 하루하루를 공부 시간만 채운다고 생각하기보다 오늘은 어떤 내용만큼은 반드시 알고 가야겠다는 생각으로 공부하는 것을 추천합니다. 수험생 여러분의 건승을 기원합니다.

조재환 합격생의
자세한 공부방법 확인하기 ▶



1

비전공자, 노베이스 불안을 합격으로 바꾼 선택

조금 더 일찍 알았다더라면... 합격생의 유일한 후회

비전공자임에도 1차 시험을 5개월 만에 합격한 압축 공부법을 소개합니다.



박건 세무사

안녕하세요, 저는 제60회 세무사 시험에 합격한 합격생 박건입니다. 해커스에서 수강한 경험을 한마디로 표현한다면 맛있는 코스 요리를 먹은 기분으로 표현하고 싶습니다.

현 시대에서 문과생이 살아남을 수 있는 길은 전문자격증뿐이라고 생각했습니다. 그래서 8대 전문직을 찾아보았는데 세무사가 가장 마음에 들었고, 다른 자격증에 견줄만한 자격증으로 생각되어 세무사 시험에 도전하기 시작했습니다.

저는 2022년 1월에 처음 공부를 시작하여 5개월만에 22년도 1차 합격, 23년도 2차 시험에 유예로 합격하였습니다. 합격했다는 기쁨보다는 제가 2차 시험 어느 과목에서도 실수하지 않았다는 점이 더 기쁩니다. 누군가가 세무사 시험에 대해 조금 더 일찍 알려 주었다면 분명히 지금보다 좀 더 빠른 나이에 합격할 수 있었을 텐데하는 아쉬움이 남습니다.

해커스 경영아카데미를 선택한 이유는, 수험 시작 전에 시중의 세무사 인강 사이트를 모두 찾아보았는데, 그중 해커스가 가장 후기가 좋습니다. 가장 마음에 들었던 커리큘럼은 유예 1기, 2기, 3기 커리큘럼이었습니다. 1기 때는 기본기를 채울 수 있었고 2, 3기 때는 이 기본기를 바탕으로 실제 시험과 똑같이 모의고사를 풀어 실전 감각을 익혀 나갔고, 이론강의에서는 배울 수 없었던 실전적인 스킬도 배웠습니다.

부족한 저를 합격의 길로 이끌어주신 원재훈, 정운돈, 이훈엽 선생님 감사합니다.

1차 5개월 합격 비법

저는 일일 학습계획 같은 건 세우지 않았습니다. 다만 제가 앞으로 1주일간 1달간 그리고 합격 때까지 어떻게 공부를 하면 합격할 수 있는가를 생각했습니다. 또한 1주, 1달의 장기적인 계획을 세우더라도 공부를 하다가 제 방법이 무언가 잘못된 거 같으면 바로 그 계획을 수정했습니다. 몇 시간을 공부할지, 어떻게 공부할지보다는 어떻게 하면 1차, 2차 커트라인에 들어가는 점수를 얻을 수 있을지에 집중하고자 했습니다.

그 외 팁으로는 먼저 시험 당일 대비 지침을 만들었습니다. 시험 당일 날의 컨디션과 순간순간의 판단력이 시험 합격을 좌지우지한다는 것을 알았기 때문에 시험 전에 학습지침을 만들고 스스로 시뮬레이션을 돌려보며 혹시 생길 예기치 못할 상황을 최소화하고자 했습니다.

저는 1차에서는 4488 전락을 사용했습니다. 과락을 염려하여 회계 30%, 세법 30%, 재정학 20%, 행정소송법 20% 정도의 공부 시간을 두었던 것 같습니다.

1차 시험까지 5개월밖에 남지 않았기 때문에 선택과 집중을 해야 했습니다. 따라서 처음에는 회계, 세법, 재정학, 행정소송법 모두 선생님들의 기본강의를 완강하는 것을 목표로 했습니다. 그 후, 시중에 나와 있는 각 과목의 기출문제집을 구매하여 최소 5개년 치 최대 10개년 치를 반복해서 스스로 회독했습니다. 다만, 회계와 세법의 경우 계산문제를 풀 능력이 되지 않는다는 것을 인지했기 때문에 과감히 계산문제는 스킵했습니다.

회독을 몇 번씩 하다보니 행정소송법과 재정학은 고득점을 할 자신감이 생겼습니다. 하지만 회계와 세법은 계산문제를 스킵해서 그런지 항상 35~45점 정도가 나왔습니다. 따라서 과락을 염려하여 회계와 세법의 기출문제 회독에 더 많은 시간을 두어 공부했습니다.

70시간으로 이뤄낸 합격

저는 1주일에 70시간만 공부했습니다. 더도 말고 덜도 말고 딱 70시간만 공부했습니다. 하루 10시간이면 합격하는 데 지장이 없다고 생각했고 그 생각이 맞았습니다. 해보시면 알겠지만, 하루 10시간 가만히 앉아있는 것도 절대 쉬운 것이 아닙니다.

이 방법의 좋은 점은 스스로 보상을 줄 수 있다는 것이었습니다. 실제로 저는 월~금요일까지 60시간을 공부하면 토요일, 일요일에 10시간만 공부하고 나머지 시간을 영화를 보고 맛있는 음식을 먹으며 스스로 보상을 주었습니다.

저의 스트레스 해소제는 운동이었습니다. 아침에 일어나자마자 운동하고, 저녁에 또 운동하러 갔습니다. 덕분에 체력이 많이 상승하여 공부에 더욱 집중할 수 있었고 스트레스가 해소되었으며, 운동 후 더 나은 기분으로 공부를 할 수 있었습니다.

저는 약 1년 반 동안 술, 담배, 데이트 그 어떠한 것도 하지 않았습니다. 공부에 도움이 안 될 것을 알았기 때문입니다. 공부에 도움 되는 것 이외의 것은 아무리 재밌고 신나더라도 하지 마시기 바랍니다. 합격하신 후에 하셔도 늦지 않습니다. 파이팅입니다!

박건 합격생의
자세한 공부방법 확인하기 ▶



2

양시 합격생들이 공통으로 말하는 습관

처음 시작하는 수험생에게, 양시 합격생이 알려주는 로드맵

뭉뚱이 쌓은 벼동 같은 하루가, 합격이라는 성이 됐습니다.



김주선 세무사, 회계사

제60회 세무사, 공인회계사 시험에 합격한 김주선입니다. 수험생활은 2021년 1월에 시작했습니다. 대학 1학년을 마치던 시점에 장래 진로에 대해 깊이 고민하면서 회계와 세무 분야에서 전문성을 갖추고 싶다는 목표를 세웠습니다.

처음 시작할 때는 낯선 분야와 방대한 공부량이 부담스럽기도 했습니다. 그러나 하루하루 성실하게 시간을 쌓아가다 보면 언젠가 반드시 결과가 온다는 믿음을 가지고 학업에 몰두했습니다. **그렇게 약 4년간의 수험생활 끝에 2023년에는 세무사 시험에 먼저 합격했고, 그 경험을 바탕으로 2025년 회계사 시험까지 통과할 수 있었습니다.**

이번 시험 합격을 통해 지식이 얼마나 있는지 보다, 꾸준함과 성실함의 가치가 훨씬 크다는 것을 알았습니다. 합격하는 순간 오랜 시간 쌓아온 노력이 결실을 맺어 감격했고, 앞으로 더 무거운 책임을 지고 나아가야 한다는 다짐도 동시에 하게 되었습니다.

해커스를 선택한 건 현장강의를 선호하는 성향과 **원재훈, 김원중 선생님의 입문 강의 때문이었습니다. 쉽게 설명해주시면서 진 입장벽을 낮춰 주셨기에 해커스를 선택하였습니다.** 선생님께 바로 질문할 수 있다는 점이 학원의 가장 큰 장점이라고 생각합니다. 또한 강의 중에 계속 선생님과 커뮤니케이션을 하면서 집중력을 잃지 않고 수강할 수 있다는 점도 장점이었습니다.

저는 학원의 데일리 퀴즈와 독서실을 챙기셨으면 좋겠습니다. **데일리 퀴즈를 풀면서 해당 과목에 대한 감각을 유지하고, 독서실에서 수업 당일엔 복습을 끝낼 수 있었습니다.** 해커스의 데일리 퀴즈와 객관식 교재는 학습 리듬을 유지하는데 큰 도움이 되었습니다. 또한 선생님들의 특강을 통해 개념의 흐름을 이해할 수 있었고, 모의고사를 통해 실제 시험과 유사한 환경에서 훈련할 수 있었습니다.

각자의 상황에 따라 다르겠지만 처음 시작하시는 경우 종합반을 수강하시길 추천합니다. 처음 공부를 시작할 때는 여러가지 챙길 게 많기 때문에, 종합반 스케줄을 따라가는 것이 좋다고 생각합니다. 세법 입문 수업 때 원재훈 선생님께서 해주셨던 말씀이 기억에 남습니다. "그냥 닥치고 해라" 다소 비속어가 섞여 있었지만 저에겐 가장 인상 깊은 조언이었습니다.

양시 합격생의 공부 비법

저만의 공부 방법은 '루틴을 철저히 지키는 것'과 '반복 학습 구조를 만드는 것'이었습니다.

평소엔 아침 9시부터 밤 9시까지 학습하는 것을 루틴으로 했습니다. 오전에는 회계학과 세법처럼 집중이 필요한 과목을 배치했고, 오후에는 재정학과 같이 계산 비중이 높은 과목을 공부했습니다. 저녁 시간에는 선택 과목처럼 암기 위주의 과목을 정리했습니다. 이렇게 하루를 세 블록으로 나누어 집중력을 유지했습니다.

시험 직전에는 새로운 내용을 추가하지 않고 기존에 정리해 둔 오답노트와 요약집만 반복했습니다. 특히 저는 복습을 3단계로 나눴습니다. 당일 학습한 내용은 저녁에 다시 복습했고, 일주일 단위로 주말에 한 번 더 정리했습니다. 한 달 단위로는 전체적인 범위를 다시 훑어보며 누락된 부분이 없는지 점검했습니다. 최소한 하루 20문제는 틈틈이 확인했습니다. 이러한 습관이 긴 시간동안 집중력을 유지하는 비결이었습니다.

매일 정해진 계획을 지키지 못하더라도 그냥 하자는 생각이었고 그 과정에서 오늘도 잘 버텼다는 안도감이 작더라도 확실한 원동력이 되었습니다.

수험 공부를 하며 정말 많이 도움을 받았던 것은 원재훈 선생님의 세법학 1,2부 교재와 강의입니다. 저는 세법학 답안지를 작성하는 것이 많이 어려웠습니다.

하지만 원재훈 선생님의 강의를 수강하면서 상황에 따라 미괄식으로 할지, 두괄식으로 작성할지 결정하는 방법을 자세하게 알게 되었고, 모의고사를 응시하면서는 실제 세법 선생님들이 채점하는 시스템을 알게 되어 정말 많은 도움을 받았습니다. **원재훈 선생님의 수업이 아니라 암기 위주의 다른 수업을 들었다면 저는 세무사 시험을 합격하지 못했을 겁니다.**

꾸준함으로 이뤄낸 성과

처음 공부를 시작했을 때는 매일 문제를 풀고 기본서를 보는 과정이 지루하고 더디게 느껴졌습니다. 하지만 **해커스에서 제공하는 데일리 퀴즈와 모의고사, 객관식 문제집을 꾸준히 풀면서 이 벽돌 한 장 한 장 같은 하루들이 모여 합격이라는 큰 성을 완성할 수 있다는 것을 깨달았습니다.**

이 표현을 선택한 이유는 수험생활에서 가장 중요한 덕목이 화려한 단기 성과가 아니라, 보잘것없어 보이는 작은 노력을 포기하지 않고 이어가는 꾸준함이었기 때문입니다. **특히 해커스의 커리큘럼은 저 같은 수험생이 매일 한 장의 벽돌을 올리듯 학습을 이어가도록 설계되어 있어서 무사히 최종합격까지 이어나갈 수 있었습니다.**

저는 사실 합격수기를 읽지 않습니다. 합격수기는 해당 개인의 경험이지 합격으로 향하는 지름길이라고 생각하지 않았습니다. 그러나 어떤 마음으로 합격수기를 읽는지는 알 수 있습니다. 수험생활에서 겪는 그 불안함을 일부라도 해소하고자 합격수기를 읽는 경우가 대부분일 것입니다.

제가 그 불안함을 해소하는 방법을 알지 못하지만 저는 묵묵하게 굳건하게 나아가시라 조언하고 싶습니다. 수험생활은 길고 때로는 고통스럽지만, 하루하루 성실하게 쌓아가면 반드시 합격의 순간을 맞을 수 있습니다.

김주선 합격생의
자세한 공부방법 확인하기 ▶



2

양시 합격생들이 공통으로 말하는 습관

고졸이라 더 절실했다, 노베이스를 합격으로 바꾼 루틴

노베이스, 고졸이지만, 꾸준함을 이길 것은 없다고 생각합니다.



박경훈 세무사, 공인중개사

안녕하세요. 저는 61회 세무사 최종 합격자 박경훈입니다. 저는 노베이스에 고졸입니다. 그렇지만 이번 61회 세무사에 최종 합격하여, 공인중개사와 세무사 2개의 자격증을 취득하게 되었습니다.

20대 중반까지 쌓아온 스펙이 전혀 없는 상태에서 이제 내가 뭘 할 수 있을까 생각을 하다가 공인중개사라는 시험을 준비하게 되었습니다. 공인중개사를 취득하면서 세법을 접하게 되었고 그때 공인중개사와 시너지가 될 만한 전문직 자격증을 취득하면 좋을 거 같다고 생각하여 세무사 시험을 도전하게 되었습니다. 수험기간은 2021년 5월부터 2024년 8월까지 3년 정도 걸린 거 같습니다. 아침에 합격 발표를 보고 오랜만에 너무 기뻐서 울어보기도 했습니다.

처음 공부를 시작하기에 앞서 여러 학원의 선생님들의 **맛보기 강의 등을 들어본 결과, 해커스가 가장 좋았고 홈페이지와 플레이어, 유튜브 등 도움이 되는 부분이 많아서 해커스를 선택했습니다.** 또한 다른 학원과는 금액적인 부분도 훨씬 저렴하였고 무제한 수강이라는 점이 너무 좋았습니다.

저는 해커스 세무사 환급반을 통해 학습하면서 많은 도움을 받을 수 있었습니다. 가장 큰 장점은 체계적인 커리큘럼과 강의 구성이었습니다. 세무사 시험의 방대한 범위를 효율적으로 학습하기 위해서는 단계별로 개념을 다지고, 심화된 내용을 이해해야 하는데, 해커스 환급반은 이를 충실히 반영하고 있었습니다. 초보자도 이해하기 쉽도록 기본적인 개념부터 시작해, 점진적으로 난이도를 높여가는 커리큘럼이었기 때문에 무리 없이 학습을 이어나갈 수 있었습니다.

또한, 선생님들의 전문성과 꼼꼼한 설명이 학습에 큰 도움이 되었습니다. 해커스의 선생님들은 세무사 시험에 대한 깊은 이해와 풍부한 경험을 바탕으로, 실무와 이론을 모두 고려한 설명을 제공해 주었습니다. 덕분에 이론적 지식을 이해하는 것은 물론, 실무에 적용할 수 있는 문제 해결 능력을 키울 수 있었습니다. 특히, 실제 시험에서 자주 출제되는 유형이나 중요한 포인트들을 짚어주셔서 효율적으로 학습 방향을 잡을 수 있었습니다.

체계적인 계획, 꾸준한 학습, 체력과 멘탈 관리

저는 기본 개념을 철저히 다지는 것을 최우선으로 했습니다. 세무사 시험은 고도의 이해력을 요구하는 만큼, 기초 개념이 흔들리면 이후에 더 복잡한 문제를 풀기 어렵기 때문에 **기본을 탄탄히 다지는데 많은 시간을 투자했습니다. 처음에는 이해하기 어려운 개념들도 반복해서 학습하며 차근차근 익혀 나갔습니다.** 저는 해커스 세무사 인강을 통해 기본서와 강의 노트를 꼼꼼히 정리하며 공부했으며, 이러한 자료들이 학습의 큰 자산이 되었습니다.

또 다른 합격 비법은 과목별 학습법을 달리한 것입니다. 세무사 시험은 세법학, 회계학, 그리고 선택 과목으로 이루어져 있어 각 과목마다 전략이 필요했습니다.

예를 들어, 세법학은 법령과 규정이 자주 업데이트되므로 최신 정보를 반영한 학습이 중요했고, 회계학은 계산 문제를 빠르고 정확하게 풀 수 있도록 반복 훈련이 필요했습니다. 따라서 과목의 특성에 맞게 학습 계획을 다르게 짜고, 그에 맞는 연습 문제를 풀이하며 실력을 길렀습니다.

오답노트 작성과 반복 복습 또한 매우 효과적인 학습 방법이었습니다. 문제를 풀 때마다 틀린 문제는 이유를 분석하고 오답노트에 기록해 두었습니다. 이를 통해 어떤 부분이 취약한지를 파악할 수 있었고, 시험 직전까지 부족한 부분을 지속적으로 보완할 수 있었습니다.

해커스에서 제공된 복습자료도 매우 유용했습니다. 덕분에 부족한 부분을 빠르게 보완할 수 있었고, 다시 정리하며 제 지식의 빈틈을 메울 수 있었습니다. **또한, 퀴즈와 연습 문제들이 다양하게 제공되어 실제 시험에서 유사한 문제를 마주했을 때 해결할 수 있는 자신감을 키울 수 있었습니다.**

마지막으로, 체력 관리와 멘탈 관리를 철저히 했습니다. 긴 수험 기간 동안 꾸준한 학습을 유지하기 위해서는 건강이 뒷받침되어야 했기 때문에, 규칙적인 운동과 충분한 수면을 통해 체력을 유지했습니다. 긍정적인 마음가짐과 목표에 대한 확신을 가지고 학습을 이어가가는 것이 시험 합격에 큰 도움이 되었습니다.

선생님들도 강조하시는 꾸준함

저는 고졸입니다. 심지어 학생 때 공부를 하지 않았던 노베이스입니다. 제가 이 어려운 시험을 합격할 수 있을까 3년 내내 고민을 많이 하였습니다.

그러나 공부를 하다보면 반드시 내가 실력이 향상되었다는 것을 느낄 때가 옵니다. 저 또한 공부하다가 스트레스를 받고 하기 싫을 때가 많았지만 그때마다 버티자 이 생각만 했던 거 같습니다. **해커스 선생님들이 수업 중에 말씀하시는 것처럼 수업에 절대 빠지지 마시고 꾸준히 계속해서 하는 것이 가장 중요하다고 생각합니다.**

비록 제가 짧은 시간에 합격했다고 생각하지는 않지만 꾸준함을 이길 것은 없다고 생각합니다. 제 생각에 제가 좀 더 방황을 덜 하고 열심히 했다면 1년은 단축할 수 있었을 거라고 생각합니다. 마지막으로 세무사 준비하시는 학생분들 전부 파이팅입니다!

박경훈 합격생의
자세한 공부방법 확인하기 ▶



3

세무사의 길을 걷게 된 결정적인 이유

취업을 위한 자격증 여러 개보다 훨씬 더 의미 있었던 세무사 자격증



홍재환 세무사

전산회계를 시작해 세무사까지 취득한 루트를 소개합니다.

안녕하세요, 제62회 세무사 시험에 합격한 홍재환입니다. 처음에는 세무사라는 직업보다는 취업을 위한 전산회계를 먼저 준비하였습니다. 그래서 전산회계 1급을 준비하게 되었고, 그 이후에 회계/세법에 흥미가 생겨 전산세무 2급, 재경관리사, 전산세무 1급에 응시하면서 진정으로 내가 앞으로 하고 싶은 것이 무엇인지 고민하게 되었습니다. 회계/세법으로 진로를 정한 후, 쉬운 다른 자격증 여러 개보다 남들과 차별화를 둘 수 있는 세무사라는 자격증에 흥미가 생기기 시작했습니다.

처음에 중급회계 기본강의를 들은 후, 너무 어려워 중간에 포기하고 컴퓨터 활용능력시험 1급을 준비하여 합격하기도 하였지만, 이것이 진정으로 내가 원하는 것인가를 다시금 생각하였으며, 평범한 취업전선은 내가 다른 이들과 비교하여 경쟁력이 존재하지 않았고 내가 가고자 하는 곳이 아니라는 것을 깨닫고 다시 중급회계 책을 펼쳐 세무사를 준비하였습니다.

처음 전산회계1급을 준비할 당시 해커스에서 무료강의 등으로 도움을 받아 전산세무2급 등을 해커스에서 공부를 하여 합격하게 되었습니다. 그렇기에 제게 해커스는 매우 친숙한 존재였습니다.

다른 학원은 강의 기간제한, 시간제한 등이 있는 반면 해커스 경영아카데미의 프리패스는 강의 기간제한, 시간제한 등이 존재하지 않아 마음 놓고 중간에 이해 안 되는 파트가 있다면 기간, 시간에 쫓기거나 구매받지 않고 듣고 또 들을 수 있기 때문에 충분한 메리트가 존재한다고 생각하였습니다. 또한, 다른 학원의 강의는 강의를 들으면 끝나는 매물원가인 반면에 해커스 경영아카데미의 200% 환급반은 합격을 한다면 환급을 해주는 시스템이기 때문에 강의료가 공짜+a라는 생각에 더 매력적이었습니다.

최종합격 비결

1. 겸손함은 필수

우리는 기본-핵심이론(심화)-동차-유예 등의 순서로 강의를 들으며 당연히 뒤의 강의의 내용들은 당연히 알고 있다고 생각하여 1번 듣고 넘어가는 경우가 많습니다. 우리는 강의에만 매몰되어 우리의 실력이 강의의 위치만큼 따라왔다고 생각을 합니다. 저 또한 그렇게 생각했습니다. 하지만 유예 썸의 위치에서 세법개론을 다시 듣는다면 실력이 어느 정도 있기 때문에 그 강의가 다르게 들릴 것입니다. '다 아는 내용을 왜 듣냐' 라고 생각하시겠지만 그것은 우리를 너무 과대평가하는 말입니다. 우리는 우리의 실력에 겸손할 필요가 있습니다.

2. 이동 시간도 놓치지 않고 활용

해커스 경영아카데미의 선생님들이 집필한 교재들은 모두 컴팩트하면서 시험에 나올만한 내용까지 포함하고 있기 때문에 교재 하나만을 가지고 시험 준비를 하여도 무방하다고 생각합니다. 또한 책 자체가 다른 학원의 선생님들이 집필한 교재보다 얇기 때문에 들고 다니기가 편해서 집과 독서실 이동시간이 짧음에도 불구하고 이동할 때마다 책 한권을 들고 그 내용들을 보면서 이동하였습니다. 저는 세법엔딩이나 세법학 교재를 이용하였습니다.

3. 1차부터 2차까지 커버하는 원재훈 One-Tool

세법개론, 세무회계와 세법학 모두를 가르치는 원재훈 선생님을 통하여 하나의 논리로 세법 전반을 아우를 수 있어 도움이 많이 되었습니다. 다른 선생님을 수강할 적에는 세무회계는 세무회계이고, 세법학은 세법학인 것처럼 둘을 서로 다른 과목으로 보고 접근하는 방식을 다르게 했기에 제게는 헛갈리는 것들 중 하나였습니다. 하지만 모두를 가르치는 원재훈 선생님을 통해 결국은 세법이라는 큰 틀 안에서 중점만을 다르게 가져가는 것이라는 것을 깨닫고 눈이 번쩍 뜨이게 되었습니다.

'책임감'으로 합격까지 직진

길다면 길고 짧다면 짧은 약 3년 간의 수험 생활동안 정말 많은 일이 있었지만 결국 그 수험 생활을 버티게 할 수 있었던 것은 '책임감'이었던 것 같습니다. 정말 포기하고 싶을 때마다 가족의 지원이 물거품되는 것을 막고 싶었기에 하루하루 꾸역꾸역 버텼던 것 같습니다. 슬럼프를 극복하는 것은 간단합니다. 그냥 하루하루 꾸역꾸역 본인을 지지해준 이들을 생각하면서 버티는 것뿐입니다. 그것이 전부입니다.

제가 수험생활을 하면서 매일 마음속으로 되새겼던 말이 있습니다.

"절대 조급해지지 말자"

조급하게 대충대충 공부하는 것은 안하느니만 못하고 오히려 그 시간에 공부를 쉬는 것이 도움이 된다고 생각합니다. 혼자 공부함으로써 현실적인 공부 스케줄 설정이 어려운 경우에는 해커스 경영아카데미의 학습상담을 통해서 공부 방식 등을 설정하는 것도 좋은 방법 중 하나입니다.

홍재환 합격생의
자세한 공부방법 확인하기 ▶



3

세무사의 길을 걷게 된 결정적인 이유

자소서·면접에 자신 없던 대학생, 세무사 시험으로 인생 역전한 방법

13개월 단기 합격의 비법은 “선택과 집중”이었습니다.



이지은 세무사

안녕하세요, 저는 제61회 세무사 시험에 합격한 합격생 이지은입니다. 수험을 시작하게 된 계기는, 솔직히 말씀드리면 취업 시장의 불황이 가장 컸습니다. 훌륭한 스펙을 가지신 분들도 최종합격의 문턱을 넘지 못하고 번번이 좌절하는 것을 보며 '내가 과연 취업에 성공할 수 있을까?'라는 의문이 들었습니다. 아마 세무사 시험에 진입하는 대다수의 분들도 저와 같은 이유일 것이라 짐작합니다. 저는 자소서를 훌륭하게 쓸 자신도, 화려한 언변으로 면접을 잘 볼 자신도 없었기에 시험으로 제 실력을 증명하고자 세무사를 선택하게 되었습니다.

세무사 시험에 도전하기로 결심한 후 여러 학원을 알아보던 중, 해커스 경영아카데미의 환급반을 알게 되었습니다. 일정 기간 내에 합격하면 수강료를 환급해 준다는 시스템이 동기부여가 됐고, 저의 승부욕을 자극하기도 하였습니다. 수험은 길고 긴 자신과의 싸움이고 수험에 임하는 스스로의 태도가 그 무엇보다 중요하다고 생각하기에 저에게 자극을 줄 수 있는 해커스 경영아카데미를 선택하게 되었습니다.

총 1년 1개월간 공부하였고, 만 21세의 나이로 합격하였습니다. 사실 지금도 학교를 다니고 있고, 여전히 두 학기가 남아있어 일상에서의 변화는 실감하지 못하지만 여전히 합격 사실은 기쁘게만 다가옵니다.

13개월 단기 합격 비법

1. 가장 중요한 건 “이해”

기본반 강의를 수강할 때에는 ‘해당 주제를 마스터하고 절대 안 까먹겠다’라는 마음가짐보다는 일단 해당 내용을 논리적으로 이해하기 위해 노력했습니다. 이해가 선행되면 암기는 시간이 해결해 줄 것이라 생각했기 때문입니다.

2. 선택과 집중은 필수

단기간에 수험에 합격하기 위해서는 1차를 준비할 때에 역설적으로 세법과 회계에 많은 비중을 투자해야 합니다. 과목별 학습 비중은 세법 (50%), 재무회계 (20%), 원가회계 (15%), 재정학+행소법 (15%)이었습니다. 세법은 범위 자체가 양이 많다고 평가되는 재무회계를 아득히 뛰어넘기 때문에 매일 꾸준히 공부했습니다. 재무회계는 객관식반을 통해 회독을 쌓으면서 각 단원별로 목차를 따서 목차에 맞는 유형의 대표문제를 풀어보고 그 풀이 방법을 정확하게 익혔습니다. 원가관리회계는 문제를 암기하기보다 문제에 쓰인 개념과 원리를 이해하려고 노력했습니다.

3. 해커스 모의고사&퀴즈 적극 활용

저는 해커스의 모의고사가 아주 큰 도움이 되었습니다. 해커스 모의고사는 실제와 유사한 난이도로 출제하여 수험생들이 실전에 대비하기 매우 적합한 것 같습니다. 여건이 된다면 확원에 가서 직접 풀어보는 것을 추천드립니다. 이번 시험의 세법학 점수를 보았을 때 제가 생각한 점수와 괴리가 컸기 때문에 전문가이신 선생님의 채점을 받는 것을 매우 매우 권유합니다.

이훈엽 선생님과 정윤돈 선생님이 매 수업이 끝나고 준비해주시는 퀴즈 역시도 큰 도움이 되었습니다. 앞서 말씀드린 것처럼 시험에 나올 법한 미출제 포인트를 문제로 만들어주셔서 시험을 잘 대비할 수 있었습니다.

해커스로 일구어낸 합격이라는 결과

평균적인 세무사 시험의 준비 기간을 생각해보면 제가 정상적인 범주에 드는 것은 아니지만, 노력하면 동차 합격이 불가능한 것은 아니라고 말씀드리고 싶습니다. 그런 측면에서 제가 공부한 방법들을 공유하고 누군가의 수험기간이 조금이나마 줄어들었으면 하는 바램입니다.

특히 해커스의 모의고사를 꼭 활용하셨으면 좋겠습니다!! 문제 하나하나 선생님들이 출제 경향을 반영하여 실제 난이도와 유사하게 내주십니다. 모의고사를 단지 문제 푸는 용도로만 내버려두지 마시고 오답, 신유형 등을 꼼꼼하게 체크해야 합니다. 또한 수험에 대한 고민이 생겼을 때 선생님들께 상담을 요청하면 친절히 잘 받아주십니다. 수험생 한 명 한 명을 진심으로 아끼는 분들이기 때문에 진지하게 경청하고 그에 맞는 솔루션을 제시해주십니다. 수험생들과 적극적으로 라포를 형성해주시는 선생님들 덕분에 수험 생활을 잘 견뎌낼 수 있었던 것 같습니다.

챗바퀴 같은 일상에 권태로움을 느끼기도 했지만 최선을 다해 공부하지 않았다면 불합격한 저를 마주했을 때 너무나 부끄러워질 것 같습니다. 자만이라고 하실 수도 있겠지만, ‘동차로 합격할 수도 있지 않을까?’라는 생각이 들어서 더욱 열심히 했던 것도 같습니다. 당장 3개월의 회생으로 1년을 벌 수 있다면 그것보다 값진 것은 없다고 생각했기 때문입니다.

이제는 합격생의
자세한 공부방법 확인하기 ▶



4

육아 병행, 부모라는 강력한 원동력

육아병행·경력단절 딛고 세무사 합격으로 증명한 엄마의 도전



유지은 세무사

두 아이의 엄마이자 비전공자 수험생,
육아와 공부를 병행하며 포기하지 않았던 수험생활을 소개합니다.

안녕하세요. 저는 초등학교를 다니는 두 아이의 엄마이자 비전공자로서 58회 세무사 시험에 합격하게 되었습니다. **저의 이사가 육아와 공부를 병행해야 하는 분들에게 조금이나마 도움이 되길 바랍니다.**

저는 건축공학과를 졸업하고 건설회사의 아파트 시공 현장에서 첫 직장 생활을 하였지만 4년 만에 회사는 부도가 났고 희망퇴직을 하였습니다. 이후 같은 회사에서 만난 남편과 결혼하면서 11년생 아들과 14년생 딸을 낳고 경력단절이 되었습니다.

둘째가 태어나고 조금 지나 직업을 가지고 싶다는 생각에 여러 자격시험 중 저와 가장 잘 맞을 것 같다는 막연한 생각으로 차변, 대변도 모른 채 세무사 공부를 시작하게 되었습니다. 합격하는 데 만 5년이 걸렸고, 합격 후에는 아이들을 재우고 다시 일어나 공부하지 않아도 된다는 사실이 가장 행복합니다.

주말부부에 시댁과 친정 부모님도 모두 직장 생활을 하셔서 **두 아이를 온전히 제가 돌봐야 했기에** 처음부터 짧고 굵게 합격하려는 욕심을 버리고 **아이들이 학교에 간 시간과 새벽 시간을 활용해 공부**하였습니다. 아침형 인간과는 거리가 멀었지만 아이들을 기다리는 시간이 스트레스가 되어 일찍 자고 새벽에 일어나는 생활로 바꾸었습니다.

아이들이 학교에 가면 도서관으로 가 오전 9시부터 오후 4시까지 공부시간을 확보하려 노력했고, 아이가 아프거나 방학에는 공부 시간이 줄어들어도 포기하지 않았습니다. 오랜 수험기간 동안 집안일과 요리는 많이 내려놓았지만, 시험 막바지가 아니면 여행도 다니고 주말에는 항상 아이들과 함께 했습니다. **아이들의 한 번 뿐인 유년시절을 나의 공부 때문에 소홀이 보내지 말자고 다짐하였습니다.**

엄마 수험생의 공부시간 확보

저는 지방에 거주하여 모든 강의를 인강으로 수강했고, 수험 정보를 얻을 곳도 거의 없었습니다. 2017년 첫 **1차 시험은 4488 전략으로 합격**하였고, 이후 2019년 1차 시험 역시 같은 전략으로 합격한 것으로 기억합니다. 합격수기를 통해 수험기간이 길어질 수 있다는 점은 알고 있었지만, 시험이 가까워질수록 1차만이라도 합격하자는 생각이 강했습니다. 2020년에는 유예로 2차 시험 응시가 가능했지만, 불합격 시 다음 해 1차 시험에 대한 부담을 줄이기 위해 다시 1차 시험을 선택했고, 이 결정이 최종 합격에 큰 도움이 되었다고 생각합니다.

총 다섯 번의 2차 시험 응시 끝에 마지막으로 합격하는 해에는 친정 어머니께서 시험 직전 3개월 동안 아이들을 돌봐주셔서 막판에 집중할 수 있는 환경이 되었습니다.

육아를 병행하더라도 시험 마지막에는 주변의 도움을 받아 공부에만 집중 할 수 있는 환경을 만들어 두는 것을 추천합니다.

저는 원재훈 선생님의 세법학 덕분에 합격했다고 하여도 과언이 아닙니다.

조특법 무료 강의를 들으면서 원재훈 선생님을 처음 알게 되었는데 선생님은 꼭 외워야 할 부분을 쉽게 암기 할 수 있도록 쉬운 언어로 풀어서 알려주십니다. 또 강의가 너무 재미있어서 도서관에서 혼자 배꼽을 잡고 얼마나 웃었는지 모릅니다.

또한 가장 도움이 많이 되었던 것은 해커스의 유예2,3기 모의고사였습니다.

세법학 답안을 어떻게 써야할지 몰라 3년을 허비한 저에게 원재훈 선생님의 실제 시험 답안지와 같은 모범답안은 정말 큰 도움이 되었습니다.

모범답안에서 저는 원재훈 선생님의 목차를 형광펜 칠하면서 비슷하게 전개하려 노력하였고 수업시간에 알려주시는 고득점을 위한 핵심 키워드들을 꼭 적어주려 하였습니다.

마지막 3개월 올인

일주일에 10시간이 되든, 20시간이 되든, 할 수 있는 범위 내에서 공부하되 스트레스 받지 않으려고 노력하였고 공부를 포기하지는 않았습니다.

그러다 보니 수험생활 끝무렵 어머니께서 도와주실 수 있는 환경이 됐던 **시험 마지막 3개월은 하루 13시간 이상을 공부**하였습니다.

이런 기회는 처음이자 마지막일 것이라 생각하여 **3개월 동안 도서관을 안 간 날은 아들 생일 하루 뿐**이었습니다.

포기하지 않고 우직하게 계속 공부하고 있었더니 찾아온 행운이었습니다.

이 글을 읽는 모두에게 행운이 함께하길 바랍니다^^

유지은 합격생의
자세한 공부방법 확인하기 ▶



4

육아 병행, 부모라는 강력한 원동력

20년 직장생활 후 재도전... 인강으로 세무사 합격한 가장의 선택

무너지지 않기 위한 페이스 조절이 합격을 만들었습니다.



박기현 세무사

안녕하세요, 저는 제60회 세무사 시험에 합격한 합격생 박기현입니다.

저는 대학생 때 CPA 공부 경험이 있습니다. 다만 당시에는 도서관보다는 PC방이나 당구장 생활이 더 재미있어서 공부는 소홀히 하였고 결국 두번째 1차시험에서 회계학 과락으로 고배를 마신 후 시험을 접고 회사에 취직하게 되었습니다.

회사 입사 후 20년 가까이 다니면서 가정도 꾸리고 자녀들도 키우면서 적당히 무난한 삶을 살아왔습니다. 다만 아직 아이들은 어린데, 회사에서 선배/동기 들은 하나 둘 씩 떠나고, 총명한 후배들이 계속 들어오는 상황에서 과연 얼마나 회사를 다닐 수 있을까 하는 불안감이 매일 밤 저를 엄습해왔습니다.

나는 회사를 몇 년 더 다닐 수 있지? 그 이후에는 무엇을 하며 먹고 살지? 라는 근본적인 질문에 대해 수백 번의 시뮬레이션을 해도 답은 나오지 않았습니다.

당시 업무 스트레스에 건강도 악화 되어 결국 휴직을 하게 되었습니다.

아이들과 시간을 보내고, 건강도 회복하면서 미래를 위한 준비도 같이 해보자라는 생각이 들었는데, 대학교 때 이루지 못했던 전문 자격증에 대한 미련도 남아있었기에 **낮은 감이 있었지만 세무사 공부를 시작**하게 되었습니다. 21년도 6월 부터 본격적으로 공부를 시작하였고, 23년 2차 시험에 합격을 할 수 있었습니다.

이번 2차에 합격할 것이라고는 생각을 못하고 있어서 보수적인 마음으로 지텔프도 다시 보면서 24년 1차를 준비하고 있었는데, 큐넷에서 최종 합격 사실을 확인한 순간 그 기분은 이루 말할 수 없었습니다.

저는 집이 학원에서 다소 거리가 있고 육아도 분담해야 해서 **100% 인강으로만 대비**를 하였습니다. 집 베란다와 스타디카페에서 공부를 하면서 가족을 제외하고는 사람과 대화할 기회가 별로 없었습니다.

그런 허전함을 해커스 선생님들 인강을 보면서 그 분들의 얘기를 들으면서 보완을 할 수 있었고, 또 강의가 제 스타일에 맞기도 해서 **해커스 인강을 과할 정도로 정말 많이 들었던 것 같습니다.**

나만의 페이스 조절

저는 일단 무작정 인강을 반복해서 듣는 방식이었습니다.

처음에는 배속을 낮게 시작하고 나중에 내용을 좀 알게 되면 배속을 올려서 속도감 있게 공부를 하였습니다. 다만 **100% 혼자 하는 공부였기 때문에, 거기서 오는 단조로움, 슬럼프 극복이 최우선 해결 과제**였는데, 저에게 효과가 있었던 관리 방법은 크게 4 가지였던 것 같습니다.

1. 매일 인강 대체롭게 듣기

저는 가능한 하루에 조금씩이라도 전과목을 공부하도록 노력했습니다. 그리고 과목당 한 선생님만 듣지 않고 가능한 여러 선생님 강의를 들어보았습니다. (회계를 예로 들면, 정윤돈, 김원종 선생님 강의 모두 학습)

2. 매일 다른 스터디카페 가기

지루한 수험생활에 소소한 변화를 주기 위해서 매일 다른 스터디카페를 찾아다녔습니다. 나중에는 10개 정도 스터디 카페 폴에서 그날 아침 기분에 따라 골라서 방문을 하였고, 가방 무게를 줄이기 위해 교재 스캔을 하여 태블릿PC로 공부를 하였습니다.

3. 매일 꾸준히 운동하기

늦은 나이에 앉아만 있다보니 혈당의 역습은 피할 수 없었습니다. 혈당 관리를 위해서 매일 실내 자전거를 30~40분 썩 탔는데 이는 정신적인 부분에도 큰 도움이 되었던 것 같습니다.

4. 최소한의 휴식시간 확보하기

수험생활 스트레스를 풀기 위해 남은 시간에 OTT를 주로 보았습니다. 실내자전거를 탈 때, 설거지를 할 때 등 자칫 버려질 수 있는 시간에 OTT를 보면서 최소한의 휴식시간을 확보하였습니다.

증꺾마 정신

수험생활은 장기간의 마라톤이기 때문에 페이스 조절이 무엇보다도 중요합니다.

주변 사람들보다 뒤쳐진 다는 불안감, 삶이 단조롭다는 느낌은 어쩔 수 없이 받기 마련인데, 이를 잘 극복하는 것이 수험생활의 핵심 키 같습니다.

오프라인 강의 참석이 가능하신 분들은 가급적 학원으로, 사정상 인강을 들어야 하는 분들은 가능한 일상생활의 소소한 변화 + 운동으로 슬럼프를 극복하는 것이 하나의 해결책이라고 생각합니다.

저는 집에 있을 때는 베란다에서 주로 공부를 하였는데, 겨울에는 추워서 발패드까지 차면서 견뎌냈습니다. 청승 그 자체였지만, 나태해지는 제 자신을 채찍질 하는 데 당시 큰 도움이 되었던 것 같습니다.

한번 사는 인생인데, 미래의 나를 위한 투자로 공부만 한 것이 없다고 생각합니다. 그리고 **공부하면서 중요한 건 꺾이지 않는 마음 같습니다.** 일단 공부하기로 마음 먹은 이상 후회하지 않을 정도로 최선을 다해보시길 추천드립니다. **노력은 절대 배신하지 않습니다.** 해커스 선생님들을 믿고 계속 앞으로 나아가서 합격이라는 결실을 얻으시기를 기원하겠습니다.

박기현 합격생의
자세한 공부방법 확인하기 ▶



사표 대신 수험표, 직장인의 인생 2막 역전 드라마

3년반 직장병행하던 수험생, 해커스로 환승하고 합격 성공!



권희용 세무사

안녕하세요, 이번에 제57회 세무사 자격시험에 최종 합격한 권희용이라고 합니다. 저는 이번에 3차로 합격하였으며 직장과 수험 공부를 병행했습니다.

전업 수험생 또는 학생이 합격한 경우가 대다수라 직장인 후기가 많이 없는 것 같은데, 저와 비슷한 상황이신 분들께 제 후기가 작게나마 도움이 되었으면 좋겠습니다.

2016년부터 대략 3.5년간 직장 and 수험 생활을 병행하였습니다.

저에겐 다행스럽게도 작년에 코로나 인하여 1차 시험 및 2차 시험이 3개월씩 연기가 되었습니다. 이 때 체력적으로 지친 상태라 퇴직을 결심했고, 7월부터는 전업으로 수험공부만 했습니다. 6개월 전업 수험생활을 하면서 실력이 향상되는 것이 확연하게 느껴졌고, 계속 퇴사하지 않고 병행했다면 수험생활이 1~2년 이상 더 필요했을 거라는 생각이 들었습니다. 초시 때는 다른 학원에서 공부했으나, **재시부터는 해커스로 옮겨와 실력 향상이 크게 되었음을 느꼈습니다.**

세무사 시험은 긴 호흡으로 준비해야하는 시험이기 때문에 슬럼프가 반드시 옵니다. 슬럼프가 오게되면 아무리 자신있는 과목을 공부하더라도 공부 의욕이 없어지고 불안감이 점점 커지기 마련입니다.

그럴 때, 저는 억지로 공부하려 하지 않았습니다. 유산소 운동으로 기분 전환을 했습니다.

유산소 운동은 복습에도 큰 효과가 있었습니다. 운동을 하면서 그 날 배웠던 내용과 틀렸던 문제를 복기하기도 하고, 시험에 합격한 이후를 상상하면서 희망을 가지곤 했습니다.

유산소 운동을 한 30~40분이 억지로 앉아서 3시간 공부하는 것보다 더 효율적이라고 느꼈습니다.

저는 직장인이기 때문에 실감은 시간적으로나 체력적으로 쉽지 않을 것이란 생각으로 인터넷 강의를 수강하였습니다.

하루 이들의 버락치기 보다는 1주일, 길게는 1달간의 공부 리듬이 연속적으로 이어져야 하는 것 같습니다. 공부 리듬을 잃지 않도록 노력했고, 체력적인 부분도 신경썼습니다.

1차 시험, 2차 시험, 어디까지 직장병행 가능할까?

흔히 1차 시험 전략으로 '4488전략'을 많이 선택합니다. 하지만 저는 '6677전략'을 선택했습니다. 회계학개론과 세법학개론을 60점, 재정학과 선택과목을 70점 목표로 학습하는 것이 2차 시험 준비에 보다 효율적이라고 생각합니다.

1차 시험은 직장 병행으로 합격했지만, 직장인으로서 2차 시험 준비는 너무나도 혹독하다고 느꼈습니다. 직장을 병행하며 2차 시험을 준비해보기도 했지만, 절대적으로 부족한 공부량을 극복할 수는 없었습니다.

2차 과목별 학습 방법

저는 회계학1부가 전략과목이었습니다. 1차에 비해 문제의 크기가 많이 커졌기 때문에 문제 해석능력을 키우는데 주력하여 공부했습니다. 3차생이었기 때문에 재무회계 파트도 연결, 파생상품을 제외하고는 기본문제는 모두 가져갔고, 특수심화문제까지 가져가고자 노력했습니다.

회계학2부는 항상 과락 수준이었습니다. 모든 주제를 버리지 않았으나 디테일이 많이 부족해서 출제자의 함정에 모두 빠졌습니다.

그래서 3차에는 부족했던 디테일을 보충하는데에 좀 더 집중했습니다. 여러 연습서를 보는 대신에 원재훈 선생님의 해커스 세무회계 연습서 한권을 반복해서 푸는데 집중했습니다. 2회독 이후부터는 자주 틀리는 문제를 수첩에 요약하여 출퇴근하면서 머릿속으로 계산하였습니다. 숫자를 계산하지 않았지만 풀이순서와 체크포인트를 확인하는 정도로만 했습니다.

세법학은 무조건 암기과목이라고만 생각했습니다. 하지만 원재훈 선생님의 강의 덕분에 그 생각이 바뀌게 되었습니다. 원재훈 선생님은 법령의 암기에 앞서 법령의 입법취지와 목적을 사례와 접목시켜 설명을 해주셨습니다. 강의를 들으면 확실하게 이해가 가능했으며, 이해가 바탕이 되어서인지 복습 시간도 많이 들지 않았습니다. 다른 후기나 공부방법을 살펴봤을 땐 우선 암기 후 판례를 통해 이해하라는 말이 많았으나, 저는 먼저 이해하고 후에 암기하는 것이 보다 효과적이라 생각합니다.

직장병행을 생각하고 있다면, 해커스!

저는 직장인이었기 때문에 수강시간에 굉장히 큰 제약이 있었습니다.

단과 강의를 수강한다 하더라도 주어진 시간내에 강의를 수강하는 것도 쉽지 않았습니다. 하지만, 해커스 프리패스는 이러한 수강시간에 대한 제약이 없기 때문에 시간적인 측면에서 굉장한 장점이 있습니다.

또한 수강료 부담을 줄일 수 있는 것도 해커스를 선택한 주된 이유 중 하나였습니다. 합격 후에 주변 지인들의 추천 및 문의에도 정말 주저없이 해커스를 강력 추천하고 있습니다.

권희웅 합격생의
자세한 공부방법 확인하기 ▶



총 대신 펜을 들었다! 군대에서 1차 합격한 신화

교대 재학 중인 비전공자 군인의 군대에서 1차 합격한 비결



김상민 세무사

안녕하세요. 제 59회 세무사 시험에 최종 합격한 김상민입니다. 저의 합격 수기를 통하여 많은 수험생 분들이 공부방법에 대한 힌트를 얻어 조금이라도 빨리 합격하셨으면 좋겠습니다. 저도 최선을 다해 저의 모든 것을 최대한 전달해드리도록 노력하겠습니다.

세무사를 고민하시는 분들은 현재의 직업, 직장 등에 확신을 가지지 못한 분들일 것으로 생각합니다. **저 또한 세무사와는 전혀 관련 없는 교육대학교에 재학 중이며, 초등교육을 전공하고 있었습니다.** 그러나 초등교사라는 직업은 저와는 맞지 않는다는 것을 깨달았고, 우선 군에 입대하여 세무사 준비를 시작하게 되었습니다. 고민하면 늦습니다. '고민은 짧고 굵게, 실행과 결단을 빠르게, 행동은 즉시'하셔야 합니다. 도망친 곳에 원하는 행복은 없을 것이며, 도망친 자는 영원히 자신이 원하지 않는 일을 하며 인생을 허비하게 될 겁니다.

그 결과 군대에서 1차 시험을 합격하였고, 2차(동차) 시험 한달 전에 전역하게 되었습니다.

전역을 하고 1년 간 휴학하여 해커스경영아카데미의 유예 1·2·3기를 모두 수강하여 22년도 59회 세무사 2차 시험에 합격하였습니다. 결과적으로 딱 2년 6개월 걸렸습니다.

짧은 시간 내 합격할 수 있었던 습관과 행동을 합격 수기에 최대한 녹여내겠습니다. 시험 보기 전날 공부하면서 '나 합격이다'라는 생각이 들었습니다.

전과목의 연습서를 대부분 풀었고, 합격권 안에 들어갈 수 있겠다는 생각이 자연스럽게 들었습니다. 시험 본 직후에 시험장을 나오면서도 '등은 못해도 꼴찌라도 합격할 수 있겠다'는 생각이 들었습니다. 그래도 시험 발표일이 다가올수록 불안해지긴 하더군요.

결과적으로 최종합격하였고 '안도감'이 들더군요. 대부분의 합격자들이 합격 확인을 했을 때, '기쁨'보다 '안도감'이라는 단어가 자신의 감정을 더 잘 설명해준다고 합니다.

아마 '우연적' 합격이 아니라 '필연적' 합격을 준비한 합격자들의 공부습관 때문이 아닐까 합니다.

1차 문제는 1분 30초에 하나씩 풀어야 된다고? NO!

제가 응시했던 해에 1차 시험 합격률은 16%이었던 것으로 기억합니다. 낮은 합격률에도 불구하고 제가 합격할 수 있었던 것은 시험에 접근하는 태도를 바르게 가졌기 때문입니다.

1차 시험은 객관식으로 모든 문제를 전부 풀 수 있을만한 시간이 주어지지 않습니다. 합격자 중에서도 모든 문제를 풀고 합격한 사람은 없습니다.

자신이 아는 문제를 최대한 많이 풀어 점수를 쌓아올린다는 생각으로 접근하셔야 합니다. 그리고 한 문제당 1분 30초 이내로 풀어야 한다는 말이 있는데 무시하셔도 좋습니다. 실제로 모든 문제를 풀지도 않을 건데 괜히 시간을 문제수로 나누어서 문제당 시간을 1분 30초로 고정시키는 것이 이해가 되지 않습니다.

오히려 마음만 급해져서 아는 문제도 틀리기 십상입니다. 그래서 저는 대략적으로 버릴 문제 수를 시험 전에 생각해두고, 시험장에서는 할 수 있는 범위 내에서 문제를 풀고 나왔습니다.

결과적으로 극악의 합격률에도 합격할 수 있었습니다. 실제 시험에서 재정학과 민법을 70%정도 안정적으로 풀고 모르는 것은 찍기로 계획했습니다.

그리고 회계학개론과 세법개론에 시간을 투입해서 50점 정도를 획득하는 것으로 시험 계획을 세웠습니다. 실제 시험에서도 계획대로 행동하여 합격할 수 있었습니다.

재정학이나 선택법에서 잘 모르는 문제가 분명히 있을텐데, 1~2문제 더 맞추려다가 회계학과 세법에서 과락날 수도 있으니 어느 정도까지 풀고, 어느 정도는 버릴지 계획을 세우시길 바랍니다.

책을 직접 찢으며 만드는 DIY 나만의 문제 모음집

저는 조금 독특한 공부 방법을 사용했습니다.

- ① 자신 없거나 모르는 부분을 **커터칼을 이용하여 교재를 자릅니다**. 책 아까워하지 마시고 자르세요. 책 몇 만원보다 여러분의 1년이 더 소중한합니다.
- ② 모르는 문제를 **파일이나 스테이플러 등을 이용하여 모으세요**. 계속 가지고 다니셔야 합니다. 세상에서 가장 중요한 자료입니다.
- ③ 모르는 문제 모음집을 **계속하여 풀이하면서 익숙하게 만드세요**.
- ④ **충분히 익숙해진 문제는 다시 찢어서 버리세요**.

내가 잘 아는지 모르는지 자체가 애매한 경우가 있습니다. 그러나 수험은 확률 싸움입니다. 학습의 효율성을 잘 고려하여 과감하게 선택하는 것도 필요합니다.

이 방법은 모르는 것을 반복 숙달하게 하여 약점을 집중 보강하는데 아주 효과적입니다. 실제로 첫 2차 시험에서 회계학1부 50점, 회계학2부 40점대였던 제가 그 바로 다음 해 2차 시험에서 회계학1부 53점, 회계학2부 70점을 맞게 해준 핵심적인 공부방법입니다. 많은 장수생분들이 실수하는 점이 바로 '아는 부분만 공부한다'는 것입니다. 이 공부방법은 모르는 부분만을 집중적으로 공부하게 되어 자연스럽게 약점을 극복하고 성적을 직접적으로 올려줄 수 있는 방법입니다.

김상민 합격생의
자세한 공부방법 확인하기 ▶



6

나이보다 중요한 것은 나의 의지

63세, 세무사 최고령 합격, 도전에 나이는 중요하지 않습니다.



고병철 세무사

'진작 이 강의를 들었으면 고생을 안 했을텐데'라는 생각이 들었습니다.

대학 재학 시절, 잠시 회계사 공부를 하였으나 사정상 공부를 포기하고 취업을 하여 직장인이 되었고, 그 후에는 결혼과 육아 또 회사생활 등 눈앞의 급한 일만 보고 나아가는 생활이 30년이 넘게 계속되었습니다. 어느덧 퇴직을 앞두고 퇴직 후의 계획을 세우고 있을 때 갑자기 아내가 대학시절에 이루지 못한 꿈을 이루어 보면 어떠냐며 세무사 시험공부를 권유했습니다. **생각해보니 제게는 시험 공부에 투자할 충분한 시간이 있었기에 아내의 권유대로 세무사 되기를 은퇴 후의 목표로 세우게 되었습니다.**

아내는 학원에 다니면서 준비하기를 권했으나 처음의 저는 인터넷 듣기를 고집하였습니다. 다행히 두번째 1차 시험에서 합격을 하였으나 동차는 당일 실패하고 유예 시험에서도 떨어지고 말았습니다. 그렇게 58회 2차 불합격 통지를 받은 당일, 바로 유예종합반 신청을 위해 학원으로 향했습니다. 학원으로 가는 길, 집에서 학원까지의 긴 왕복시간과 나이 어린 다른 수험생들과 학원 선생님들에게 민폐가 될 것 같아 인터넷 강의만을 들었던 저의 고집이 후회가 되었습니다.

학원 선택은 해커스 경영아카데미에서 세법학을 강의하는 원재훈 선생님의 샘플 강의를 우연히 듣고 동차반 강의를 수강한 뒤, **진작 이 강의를 들었으면 세법학 공부를 하는데 고생을 안 했을텐데라는 생각에 미련 없이 해커스 경영아카데미를 선택하였습니다.** 그렇게 59회 2차 시험을 위한 학원 생활이 시작되었고 다행히도 저를 받아준 스터디 그룹원들 덕분에 걱정했던 것보다 수월하게 학원 생활을 할 수 있었습니다.

만약에 제가 세법학을 전의 학원에서 반복했다라면 세법학에 대한 두려움은 지속되었을 것이고 오랫동안 세법학을 공부하였음에도 불구하고 신탁에 대한 개념은 계속 안갯속을 헤맸을 것입니다. 또한 재무회계도 낮은 수준의 문제와 폭이 좁은 공부로 다양한 문제에 대한 대처 능력이 부족하였을 것입니다. **학원의 변경은 수험공부에 대한 저의 좁은 시야를 넓게 해주었으며 저의 수준을 평가하고 수험공부에 더욱 매진하도록 독려하는데 커다란 도움이 되었습니다.**

취약 과목에서 합격의 1등 공신이 된 세법학

저만의 공부 방법은 효율적인 복습입니다. 저는 학원을 다니면서 왕복 5시간 전철 안에서 수시로 읽으면서 암기를 하였습니다. 그러나 저에게는 많은 학습량으로 진도를 따라가기가 벅차왔고, 이로 인해 선택과 집중이라는 결정을 내리게 되었습니다. “모든 것을 다 풀려고 하지 말고 풀 수 있는 문제는 틀리지 말자” 는 생각으로 했습니다. 우선, 복습은 필수라고 생각했고, 당일 복습을 못하면 다음날이나 주말에 꼭 복습했습니다. 범위가 방대한 시험이라 단기 기억을 장기 기억으로 전환시키는 과정은 필수라는 원칙을 세웠습니다.

그러면서도 ‘시험에서는 취사선택을 명확하게 하자’, ‘자신 없는 문제를 붙들고 시간을 낭비하지 말고 아는 문제를 먼저 다 풀 다음 자신 없어 건너 뛴 문제로 돌아가자’라고 마음먹었습니다. 실제로 자신 있는 문제를 풀다 보면 건너뛴 문제도 기억이 나는 경우가 많았습니다. 실제로 시험 목표도 100점이 아니고 60점이다, 60점이면 합격한다라는 생각으로 공부했습니다.

합격하기 전 저의 취약과목은 세법학이었습니다. 그러나 원재훈 선생님의 교재는 읽는데 부담이 없어 다독을 하는데 수월하였으며 구성과 내용이 세법학을 이해하는데 많은 도움이 되었습니다. 자신감 넘치고 힘이 있는 선생님의 강의는 세법학 문제에 대한 공포를 해소시켜 주었고 세법학 공부방향과 세법학에 대한 이해를 다시 하게 만들어 주었습니다. 세법학 문제에 대한 접근 방법, 문제가 요구하는 답안이 무엇인지를 파악할 수 있게 해주었으며 특히 제가 가장 어려워했던 신탁에 대해서 이해하기 쉽게 그리고 반복적인 설명으로 신탁 관련 문제에 충분히 대비할 수 있도록 해주었습니다.

이번 시험에서 제가 가장 높은 점수를 받은 과목은 세법학이었습니다. 항상 과락을 면치 못했던 과목이 합격의 1등 공신이 된 과목이 되었습니다.

복습과 모의고사, 가장 중요한 두 가지

노력은 배신하지 않는다는 말을 해주고 싶습니다. 합격은 공부시간에 비례합니다. 저의 경험으로는 몰아치기 학습보다는 꾸준히 하게 지속적으로 공부하는 것이 효과적이라고 생각합니다. 동차가 끝난 후 3개월이 지난 다음 유예 공부를 시작하면 처음부터 다시 해야 하므로 시간이 더 투입됩니다. 간헐적으로 공부할 경우에는 앞에서 공부한 것을 잊게 되므로 같은 시간이라도 꾸준히 하는 것이 좋습니다.

또, 선생님을 선택한 후에는 선생님을 믿고 따르라는 말씀을 드리고 싶습니다. 선생님이 알려주는 공부방법과 공부범위에 대해서 신뢰하고 따르십시오. 의심하면 자기 자신이 흔들립니다.

공부는 각자에게 맞는 방법이 다르므로 무엇이 옳다고는 말할 수 없지만, 복습과 모의고사, 이 두가지는 필수라고 생각합니다. 복습을 통해 공부 내용을 장기 기억으로 바꾸어 저장하고, 모의고사를 통해 약점 파악, 실수 예방, 답안 작성방법, 실전 감각 익히기를 채울 수 있습니다. 세법학을 제외한 나의 모의고사 성적은 사실 하위권이었습니다. 그러나 포기하지 않고 틀린 문제를 몇 번이고 반복해서 풀어 결국 합격할 수 있었습니다.

고병철 합격생의
자세한 공부방법 확인하기 ▶



6

나이보다 중요한 것은 나의 의지

은퇴 후의 두 번째 삶, 세무사로 완성했습니다.

수험생보다 더 열심히 연구하시고
강의하시는 그 열정에 큰 감동을 받았습니다.



정성교 세무사

안녕하세요 제 61회 세무사 합격자 정성교입니다. 저는 약 20년간 직장생활을 하면서 경영지원 업무를 수행하던 도중, 가끔은 급여소득자의 스트레스로 전문직에 대한 동경을 가지게 되었고, 점점 나이를 먹어가며 은퇴 후의 삶을 고민하면서 그동안의 직장 경력과도 연결되고 몇 번의 시험경험도 있던 세무사를 목표로 세우게 되었습니다.

본격적인 수험기간은 해커스의 환급반 과정을 수강신청하여 듣기 시작한 2023년 1월부터라고 생각됩니다. 새해의 새로운 각오로 세무사 시험을 살펴보게 되었고, 해커스 환급반 과정을 수강신청하였습니다. 그때 처음으로 세무사 시험과 관련된 종합반 강의를 듣게 되었고, 그전에는 단과 형식으로 몇몇 과목을 인강으로 수강했습니다.

당시 저는 2년 열심히 준비하면 어떻게든 합격할 수 있겠다는 자신감이 있었기에 합격 후 환급을 받고자 환급반을 운영하는 학원을 찾아다녔고, 그렇게 여러 사이트를 방문하면서 환급 조건을 비교하였는데, 해커스의 환급 조건이 제일 좋아서 선택하게 되었습니다. **학원 강의 없이 독학만 몇차례 해봤던 저에게 우수한 해커스 선생님들의 강의는 그야말로 신세계였습니다.**

2023년 1차 시험을 준비하면서 **강의를 처음 듣기 시작했을 때 저는 "아, 사람들이 이래서 해커스 강의를 수강하는구나"라고 느꼈습니다.** 해커스 선생님들의 우수한 강의를 수강하며 그동안 제가 얼마나 우물 안 개구리였는지, 얼마나 건방졌었는지도 실감했습니다.

환급반의 큰 장점 중 하나는 같은 과목이어도 여러 명의 우수한 선생님들의 강의를 모두 수강할 수 있다는 점입니다. 이 장점을 활용하여, 저는 본격적인 수강 전에 주요 과목 샘플강의들을 1~2강 들으면서 목소리, 강의속도, 강의방식 등이 저랑 잘 맞는 선생님을 선택한 후 그 선생님의 강의만을 수강하였습니다.

아울러 해커스의 환급반 강의는 현장강의가 바로바로 업데이트 되어 인강만으로도 현장의 분위기를 알 수 있는 점도 매우 좋았고, 가끔 슬럼프가 올 때면 반드시 합격해서 환급을 받겠다는 마음이 동기부여도 된 것 같습니다.

직장 병행, 그럼에도 1차 4개월 단기 합격

저는 1월에 시작하였기 때문에 1차 시험까지 4개월밖에 시간이 없었습니다. 그렇지만 1차를 4개월만에 합격할 수 있었습니다. 제가 단기로 1차 합격할 수 있던 이유를 생각해보면, 기본 베이스가 어느 정도 있었던 것, 해커스 선생님들의 1차 시험 대비 강의가 도움이 되었던 것, 전략과목(상법, 재정학) 위주로 공부 스케줄을 잡은 것 등이 주효했던 것 같습니다.

특히, 1차 시험 직전에 원재훈 선생님의 기타세법 강의를 들은 것이 많은 도움이 되었고, 회계학개론은 제가 가장 약한 과목이었는데 강경태 선생님의 원가관리회계 강의를 수강하면서 원가관리회계 파트에 자신감을 갖게 된 것이 많은 도움이 되었습니다. 그 결과 원가관리회계는 1문제를 제외하고 모두 맞을 수 있었습니다.

덧붙이자면, 사실 원재훈 선생님의 열정과 실무를 기반으로 한 강의는 굳이 제가 소개하지 않아도 이미 너무나 유명해서 다들 아실 거라고 생각하지만, 원재훈 선생님은 자칫 힘들 수도 있었던 제 수험생활을 즐겁게 만들어주셨던 분입니다. 잔기술 없이 정공법으로 세법에 재미를 붙이게 해주십니다. 무엇보다 수험생보다 더 열심히 연구하시고 강의하시는 그 열정에 큰 감동을 받았습니다.

저는 직장생활을 병행하는 동안은 공부할 수 있는 절대 시간이 많지 않았기에, 이동시간 등에 강의를 들으며 로스 타임을 최대한 줄이려고 노력했습니다. 세법개론, 세법학 등은 많이 들을 수록 실력이 느는 과목이라고 생각해서, 밥 먹는 시간에도 이어폰을 귀에서 떼지 않았던 것 같습니다. 세무회계, 재무회계, 원가회계 등 계산기로 직접 풀어야 하는 과목들은 기본 이론만 먼저 강의를 들은 후, 실전 문제들은 틀리든 맞든 스스로 먼저 풀어본 후 강의를 들었습니다. 예습이 중요한 것이, 먼저 풀어봐야 내가 어느 부분에서 막히는지, 내가 모르는 것이 무엇인지를 점검할 수 있기 때문입니다.

강의 수강 이후에도 계속 반복해서 틀리는 부분은 저만의 오답노트를 만들어나가며 공부했습니다. 실제로 각 과목별로 거의 답안지 한권 분량의 오답노트가 만들어졌습니다. 문제집에 문제를 풀 때마다 풀 날짜와 정답여부를 메모했으며, 확실하게 풀 수 있게 된 문제는 더 이상 풀지 않았습니다.

믿고 따를 수 있는 선생님들

세무사 시험은 장기 레이스라고 생각하고 꾸준히 지속적으로 공부해야 합니다. 모든 과목을 조금씩이라도 매일 공부해서 감을 잃어버리지 않는 것이 중요합니다. 저는 직장생활과 병행하였고 주변 경조사 등 공부 외적으로 신경 쓸 일이 많았을 때에도 매일 최소한 30분씩은 모든 과목을 공부를 했습니다.

또한, 해커스 선생님들의 강의를 믿고 따르셔도 된다고 말씀드리고 싶습니다. 모두 검증된 선생님입니다. 여러 선생님을 비교해서 범위를 넓히기 보다는 한번 선택한 선생님이 안내해주는 것을 믿고 따르는 것이 더 중요합니다. 시간 여유가 된다면 가끔씩 학원에서 실시하는 모의고사를 통해 시간배정, 문제풀이 순서, 답안 작성 요령 등을 점검하시기 바랍니다. 저는 2년 모두 동차 모의고사를 수강했는데, 그것만으로도 큰 도움이 되었습니다. 모의고사를 통해 실전 감각을 배양하시기 바랍니다.

이제 힘든 여정을 시작하는 예비 세무사님들. 무엇보다 자신을 믿고, 자신이 투자한 시간을 믿고, 자신의 노력을 믿으시기 바랍니다. 여러분은 잘 시작했고, 잘 하고 있고, 잘 해낼 것입니다.

정성교 합격생의
자세한 공부방법 확인하기 ▶



7

5년이든 1년이든, 이제 당신이 합격 주인공

5년의 수험생활, 타학원에서 해커스로 넘어와 마침표

5년간의 수험생활 끝에 합격이라는 결실을 맺게 되었습니다.



정원희 세무사

안녕하세요, 제58회 세무사 시험에 합격한 정원희입니다. 저는 세무사인 부모님 하에 성장하면서 자연스럽게 어렸을 때부터 세무와 관련된 이야기나 이쪽의 분위기를 접하였습니다. 그에 따라 자연스럽게 제 직업 선택의 방향성 또한 세무사로 정해지게 되었습니다.

제가 수험을 시작한 게 2017년도부터 시작하였고 5년간의 수험생활 끝에 주변에 함께 합격을 위해 달려왔던 친구들과, 항상 저를 응원해 주었던 가족들, 잘생긴 원재훈 선생님의 가르침 덕에 길었던 수험생활 끝에 합격이라는 결실을 맺게 되었습니다.

처음 제가 세무사 시험에 도전할 때 다른 학원에서 처음으로 시작하였습니다. 하지만 결과가 좋지 못하였고 제가 제대로 이해하지 못하고 기계처럼 문제만 풀고 있다는 것을 인지하였습니다. 해커스 원재훈 선생님을 만난 후 제 수험생활이 다시 시작된 것과 다름없다고 생각합니다. 타학원의 강의를 들을 때와 다르게 세법을 이해할 수 있도록 하는 방법이 제가 해커스를 선택한 이유입니다. 제가 해커스에서 수강한 수업은 동차반, 유예과정(기본반, 모의고사반)을 모두 수강하였습니다.

저는 수험생활이 길었지만 가장 큰 슬럼프는 시험에서 떨어진 것이었습니다. 시험 탈락 후에 좌절감과 아쉬움은 사실 잊을 수가 없습니다. 하지만 슬퍼한다고 해서 보상받을 수 없으므로 내가 수험생활 후 합격하지 못한 원인에 대한 복기가 중요하다고 생각합니다. 저도 제 수험생활을 계속해서 되돌아보며 반성하고 다짐하는 것을 수없이 반복한 끝에 합격할 수 있었던 것 같습니다.

합격에 대한 불안과 미래에 대한 불확실성이 가장 수험생에게 힘든 것이라는 거 충분히 공감하고 저도 느꼈습니다. 하지만 이 세무사 수험생활에 대한 결심 또한 내가 한 것이기에, 불안해 하기보다 나를 믿고 끝까지 성실하게 노력한다면 수석 합격은 아닐지라도 다음 합격자는 이 글을 보고 계신 분이 될 것입니다.

1차 합격으로 이끈 스터디 활용법

저는 1차 시험은 스터디를 적극 활용하였습니다. 매일 아침마다 스터디원들과 시간을 재며 재정학과 행정소송법 기출문제를 풀고, 오답을 하는 방식으로 하였습니다. 처음에는 시간이 오래 걸리고 혼자 하는 것과 별다른 것이 없어 보였지만 풀수록 실력이 늘고 스터디 시간이 점점 단축되는 것을 보면서 1차 합격에 적합한 스터디였다고 생각합니다.

재정학과 행정소송법은 고득점이 1차 합격을 유리하게 만들기 때문에 기존에 기출을 반복하여 풀이함으로써 공부하는 것을 추천드립니다. 세법의 경우 문제풀이만 하는 것보다 기본 이론을 탄탄하게 다진 후 많은 문제들을 풀어보고 정리하는 방식으로 공부하였습니다. 저는 o, x 형태의 문제집을 보다 보면 아는 것 같아 넘어가지만 오지선다에 나오면 막상 문제 풀이에 적용하기가 힘들게 느꼈기 때문에 오래 걸리더라도 기출 형식의 문제 풀이로 공부하였습니다. 회계학의 경우 여러 권의 문제집이 아니라 한 권을 정해서 풀고, 틀린 문제 체크 후 맞출 때까지 반복하는 방식으로 풀었습니다.

세무사가 되기 위해서는 물론 세법이나 회계학에 능통한 것이 맞습니다. 하지만 1차 시험의 특성상 아무리 세법이나 회계학을 잘하더라도 선택법이나 재정학을 어느 정도 잘하지 못한다면 시험 시간관리나, 평균 점수를 유지하는 데에 있어서 한계가 있습니다. 따라서 선택법이나 재정학을 압도적으로 잘하진 않더라도 아는 거는 안 틀릴 정도, 빠르게 풀이할 수 있는 정도의 실력을 갖추어야 1차 합격에 유리할 것입니다. 선택법이나 재정학은 문제를 반복해서 많이 푸는 것만큼 좋은 것이 없다고 생각합니다. 저는 스터디를 통한 기출문제풀이를 한 것처럼 다른 방법 등을 통해 많은 문제를 계속 푸는 것이 고득점의 지름길인 것 같습니다.

2차 시험의 절반, 세법학 공부법

2차 시험의 절반은 세법학이 차지하고 있고 이번 시험에 합격의 잣대는 세법학의 과락을 받지 않는 것이 가장 중요했습니다. 타학원의 정형화되어 과락만 면하자는 방법은 제가 느꼈을 때 과연 동차생이나 수험생활한지 얼마 안 된 수험생과 비교했을 때 과연 경쟁력이 있을까에 대한 의문이 들었습니다. **그것에 대한 해답은 세법을 이해하고 쓰도록 도와주는 원재훈 선생님의 세법학 강의였습니다.**

세법학 1부는 이해하는 것이 우선이라고 생각합니다. 이해하지 못하고 쓰는 세법학은 일단 외운 것만 가지고 살을 붙여서 세법학 답안지를 작성해야 하는데, 그 한계가 분명합니다. 원재훈 선생님의 기본강의, 교재와 판례 세법 특강을 무한 반복하여 읽다 보면 어느 순간 옆에 누군가에게 설명할 수 있을 정도로 숙달되어 있을 것입니다. **또한 답안지를 실제 답안지처럼 작성해 주시기 때문에 그와 유사하게 작성 가능하도록 노력했고, 타학원처럼 틀에 박힌 답안지가 아닌 답이 무엇인지 아는 사람이 쓴 답안지가 되도록 노력했습니다.**

세법학 2부에서는 암기하는 것이 가장 중요하다고 생각합니다. 어려운 부가가치세의 경우 암기력과 이해력이 필수라고 생각하여 법령을 보고 외워보는 방식으로 공부하였습니다.

이 방법은 원재훈 선생님이 수업 중에 조문을 보면서 가르쳐 주시는 것으로 부가가치세의 전반적인 구조를 이해하는 데 가장 도움이 되었던 것 같습니다.

정원희 합격생의
자세한 공부방법 확인하기 ▶



1년 단기 합격을 가능하게 한 “세법의힘”

퇴사 후 1년 만에 세무사 합격한 이야기를 소개합니다.



강민수 세무사

안녕하세요, 제61회 세무사 시험에 합격한 합격생 강민수입니다. 저는 기업 인사팀에서 사회생활을 시작했습니다. 2년간 업무를 수행하며 제가 좀 더 잘할 수 있는 분야가 있지 않을까 하는 고민을 많이 했고, 지금이 내 인생에 있어 새로운 도전을 할 수 있는 가장 마지막 시기라는 생각에 미련 없이 회사를 그만두었습니다. 23년 5월 회사를 나왔고, 약 3개월간의 휴식 이후 23년 8월부터 1년간의 수험 생활을 시작하게 되었습니다.

2차 시험장에 들어가던 순간에는 재무회계와 세무회계는 충분히 합격점을 만들 실력을 갖추지 않았을까 생각하며 스스로를 다독였고, 세법학 과락을 면하면 합격이겠다는 마음가짐이었습니다. 이번 2차 시험은 세무회계 난이도가 높았는데 이 점이 오히려 저 같은 동차생에게 조금 더 유리하게 작용하지 않았나 하는 생각도 듭니다. 짧은 기간이었지만 정말 열심히 준비했고, 또 운도 많이 따랐기에 합격할 수 있지 않았을까 생각하고 있습니다.

인터넷에 올라와 있는 수많은 파편화된 정보로는 어느 분이 소위 '1타 감사'인지 찾기가 쉽지 않았고, 제가 느끼기에는 선생님에 대한 호불호가 있을 뿐, 모두가 합격생을 배출할 실력을 지닌 분들이지 않을까? 하는 믿음으로 그렇게 **해커스에서 '1타 감사'를 찾았습니다. 이훈엽 선생님 감사합니다!**

이훈엽 선생님 강의만 모두 듣고, 공부하면서 사실 세무회계는 제 전략과목이 되었습니다. 기본반 수강할 때부터 기본기를 탄탄하게 쌓을 수 있었고, 그 자신감이 심화반, 2차반까지 이어졌기 때문입니다. 저는 2차 유예 강의도 같이 들었는데, 익숙지 않았던 부분에 대해서 더 구석구석 공부하며 허술했던 부분까지도 점점 채우며 보완할 수 있었습니다. **합격까지 얼마나 걸릴지에 대해서는 확신하지 못했습니다. 다만 합격을 한다면 세무회계로 합격하지 않을까 하는 자신감이 있었을 만큼 너무 훌륭한 강의력을 보유하고 계셔서 1차, 2차 모든 일정에 걸쳐 해커스에서 이훈엽 선생님의 강의를 수강했습니다.**

추천 학습법, 교재 단권화 및 오답노트

해커스 강의 및 교재를 굉장히 많이 활용했습니다. 인강 수강생이기에 오히려 훨씬 더 자유롭게 사용할 수 있었다고 생각합니다. 실제 수업 진행 시간과는 별도로 계획을 세워서 내가 원하는 시간에 내가 원하는 강의를 선택해서 듣는 점이 좋았습니다. 이 과정에서 실강생들은 학원 시간표대로 그대로 따라가면 되지만, 인강생의 경우 자신이 정한 시간을 성실하게 지키는 것이 가장 큰 포인트가 되지 않을까 싶습니다.

교재 역시 1차에서는 재무회계, 엄윤 선생님 원가관리회계, 이훈엽 선생님 세법, 서호성 선생님 재정학, 김현민 선생님 행정소송법 모두 단권화해가며 학습했습니다. 2차에서도 마찬가지인데, 교재의 단권화가 반복을 하는 데 있어 가장 중요하게 작용하지 않나 생각합니다. 저도 몇 번 회독을 거쳤는지 모르지만, 수많은 회독을 거쳐도 늘 틀리는 문제가 있습니다. **단권으로 회독을 진행할수록 스스로 어느 부분이 약한지 정확히 알 수 있는 계기가 되기에 단권화 작업은 꼭 추천드립니다.**

세법에서 드릴만 한 꿀팁으로는, 본인만의 오답노트를 만드는 것이 아닐까 싶습니다. 오답노트에 본인이 이해가 안 되고, 늘 틀리는 부분을 적어둔다고 바로 이해가 되지 않습니다. 적어둔 내용을 계속 반복해서 들여다봐야 비로소 오답노트를 효과적으로 활용하는 것입니다. **틀린 부분을 더 자주 접하고, 모르는 부분을 반복해서 볼 때 실력이 향상되는 것은 확실하기에 오답노트를 통해 더 많이 반복 학습해 보시기 바랍니다.**

빠른 회독과 자신감을 얻다

1. 이훈엽 선생님의 요약서

선생님의 요약서는 시험에 정말 특화된 교재가 아니었나 생각합니다. 저는 1차 2차 시험 기간 내내, 세법 노랭이 기본서를 제외하고는 늘 이훈엽 선생님의 세법 요약서만 보았습니다. 2차 동차 기간에 요약서만 보다가 제 오답 다이어리에 모르는 부분을 추가하고자 노랭이를 다시 한번 펼쳐본 적이 있는데, 정말 제가 보아도 이견 절대 안 나오겠다 싶은 부분을 제외하고 모두 다 수록되어 있었습니다. **기본서를 통해서 어느 정도 이해가 된 경우, 그 이후 빠른 회독이 정말 중요하다고 생각하는데 그런 회독을 위한 최적의 수험서였습니다.**

2. 이훈엽 선생님의 특수주제 특강

선생님의 특수주제 특강도 정말 좋았습니다. 자칫하면 정말 어렵고 복잡하게 다가올 수 있는 부분이지만, 정말 쉽게 잘 풀어 설명해 주셨습니다. 특수주제 강의만 최소 3~4번 정도 들었던 것 같은데, **세무회계에서 자신감을 가지게 된 배경으로 작용했다고 생각합니다.**

강민수 합격생의
자세한 공부방법 확인하기 ▶



memo

memo

memo

memo

해커스 세무사 1차 집중 ALL패스

넉넉한 수강기간
2년(730일) 보장



*기본수강기간 1년+연장기간 1년(총 2년 보장)

1차 단기완성을 위한
특별 교재 6종 무료



*비매출/PDF

1차 합격 시,
2차 이론 전강의 제공



*합격 후 미션완료시, 동차+유예 강의 100일 지급
*모의고사 과정 제외

세무사 1차
온라인 모의고사 무료



과목별
성적분석
제공

*2023 세무사 1차 CBT 모의고사 1회분 제공

1차 시험에 필요한 모든 커리큘럼 2년 무제한 수강! >
1차 인강합격을 원한다면, 2년 수강보장 1차 ALL패스 수강하기



*2년: 기본수강기간 1년+연장기간 1년(총 2년 보장)
*제공 커리큘럼: 페이지 확인

해커스 세무사 2차 100% 환급반

넉넉한 수강기간
24개월(720일) 보장



2차만 수강해도
100% 환급



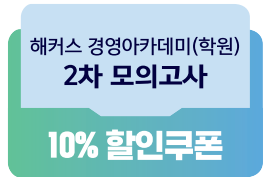
*환급: 제세공과금 본인 부담/유의사항 필독
*124만원: 장가 결제 후 제세공과금 제한 금액

학습방법+모의고사 수록
2차 합격비법노트 무료 제공



*실용교재 / 비매품

2차 모의고사
10% 할인권 지급



*1차 합격 인증 시 지급, 별도 인증 안내 예정

세무사 최종합격이 목표라면 2차는 0원으로 수강! >
2년 수강보장되는 2차 환급반 수강하고 최대 124만원 받기



해커스 세무사 1차 우편 모의고사반

세무사 1차 시험 직전, 실전 감각 극대화를 위한
전범위 모의고사 총 8회분 제공



* 모의고사 재고 소진시 본 이벤트는 예고없이 조기 마감되며 모의고사는 CBT 형태로 전환될 수 있음

모의고사 출제진의
전과목 전문항 해설강의 무료



실물 모의고사
전화차 무료 배송



“해커스 모의고사만큼 제 동차합격에 도움된 것은 없었습니다.”
실제 합격생들이 강력추천하는 모의고사 확인하기 >



해커스 세무사 1차 합격 풀서비스



전 과목 해설강의 공개

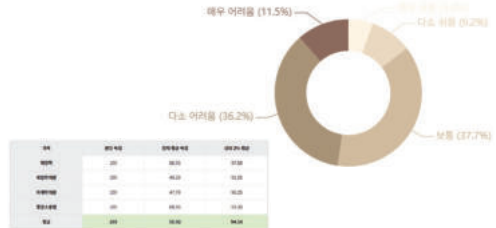
**매년 가장 빠른
해설 제공!**

가장 빠른 해설강의 업로드 **무료 알림!**



*할인권: 페이지 내 상세내용 확인
*가장 빠른: 세무사 1차 총평 제공 주요 업체 4개 사 비교(21년~24년)

자동채점 & 성적 분석 서비스



매년 가장 빠른 해커스!
해설강의 업로드 알림 무료 신청하기



*가장 빠른: 세무사 1차 총평 제공 주요 업체 4개 사 비교(21년~24년)

재도전 ✨ 타학원생 최대 50% 할인

합격의 종착지는 결국 1위 해커스입니다

시험에 응시한 적 있거나, 타학원 수강이력이 있다면?
최대 50% 할인권 제공!

인강

인강 환급반/평생반

50% 할인

학원

학원 종합반/모의고사

최대 **20% 할인**

*수험표 인증 혹은 타 학원 수강내역 인증 시 지급, 유의사항 필독

해커스 학원 수강이력이 있다면?
인강 50% 할인권 제공!

인강 단과 강의

50% 할인

*동시 수강 인증 시 지급, 유의사항 필독

해커스 인강 수강이력이 있다면?
학원 50% 할인권 제공!

학원 단과 강의

50% 할인

*동시 수강 인증 시 지급, 유의사항 필독

초간단 인증 시 최대 50% 할인권 제공!
재도전·환승 할인권 받고 해커스와 합격하기



해커스 합격 가이드북 한정 혜택!

해커스 회계원리

48시간 무료 수강권

K0EE65DD79BD7000



◀ 지금 바로 무료수강권 받기



해커스 경영 재무회계 매순 **1위**
해커스 재무회계
정윤돈 선생님

해커스 회계사 수강생 **1위**
해커스 재무회계
김원중 선생님

[김원중] 24년 회계사 패스형태 상품 상반기 1~6월 구매자들의 1~6월 수강률 1위
[정윤돈] 해커스 경영아카데미 재무회계 온라인 단과 강좌 판매출액 기준(23.01.01~23.12.31)

해커스 세무사

입문무제한패스 5만원 지원권

5DDKEKA638FC0000



◀ 지금 바로 할인권 받기



해커스 경영 세법 **1위**
해커스 세법
원재훈 선생님

해커스 세법 강의 만족도 **1위**
해커스 세법
이훈엽 선생님

[원재훈] 해커스 경영아카데미 세법 온라인 단과 강좌 판매출액 기준(23.01.01~23.12.31)
[이훈엽] 회계사/세무사 세법 강의 24년 상반기(1~6월) 수강생 강좌별 만족도 통계 1위

사용방법

- 해커스 경영아카데미(<https://ecpa.Hackers.com>) → 로그인 → 사이트 하단의 [쿠폰&수강권이 있으신가요?]에서 쿠폰 등록 후 이용
- *쿠폰/수강권은 ID당 1회에 한해 등록 및 사용 가능
- *유효기간: ~27년 12월 31일까지, 등록 후 3일간 사용 가능
- *쿠폰/무료 수강권 관련 문의: 해커스 경영아카데미 고객센터(02-537-5000)

초보 수험생을 위한

해커스 세무사

합격 가이드북



수험생을 위한 입문 특별 교재



단 한 권으로 용어 정리 가능
회계사·세무사 핵심 용어집



세무사 초시생을 위한
입문과정 학습 플랜



세무사 시험의 기초 정립
김원종/정윤돈 회계원리 필기노트

*비매품, 일부 PDF, 별도 이벤트 강의 결제 시 제공되는 교재로, 제공 여부는 각 이벤트 강의 페이지 내에서 확인 가능

